

TradeMaker 操作マニュアル

サクソバンクFX株式会社

第一種金融商品取引業者

登録番号：関東財務局長（金商）第 239 号

加入団体：金融先物取引業協会第 1567 号

〒150-0013

東京都港区麻布台 1-7-2

神谷町サンケイビル 10F

Tel 0120-007-390

E-mail info@saxobank.co.jp

<http://www.saxobank.co.jp>

SBFX-MT-020



THE SPECIALIST IN
TRADING & INVESTMENT

【TradeMaker の概要】

TradeMaker はお客様にリアルタイムで取引のアイデアを提案するツールです。

取引アイデアは市場リサーチ会社でテクニカル分析に強みを持つ SOSTRATOS 社から提供されたもので、取引アイデアとして表示された注文をワンクリックで発注することが可能です。

取引アイデアは取引開始のエントリー注文(Entry)、利益確定の注文(Target)、損切り注文(Stop Loss)の3つの注文から構成されます。「Place Orders」ボタンをクリックすることで、取引アイデアに記載された注文が発注されます。

本サービスの免責事項を十分ご理解いただいたうえ、ご利用くださいますようお願い申し上げます。

【取引アイデア提供元】

取引アイデアは下記の専門業者から提供されます。

1. Sostratos 社

Sostratos 社はパリに拠点を置くテクニカル分析に強みを持った市場リサーチ会社です。

TradeMaker では「FX Daily Strategy」と「FX Intraday Strategy」をご覧いただけます。

Sostratos 社ウェブサイト：<http://www.sostratos.com/vitrine/index.htm>

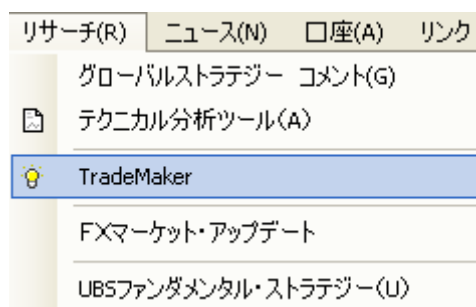
2. PIA Trader 社

PIA Trader 社はイギリスに拠点を置くテクニカル分析と市場心理分析に強みを持った市場リサーチ会社です。ユーロマネー誌での受賞履歴を持ち、金融機関向けのアドバイザリー業務を行っています。

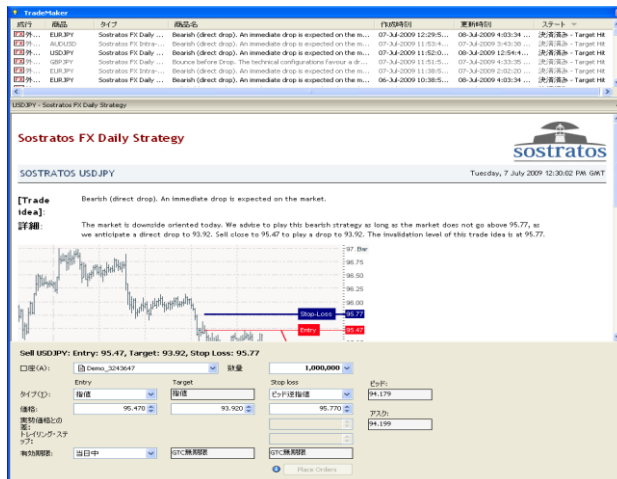
PIA Trader 社ウェブサイト：<http://www.pia-first.com/>

【TradeMaker の操作方法】

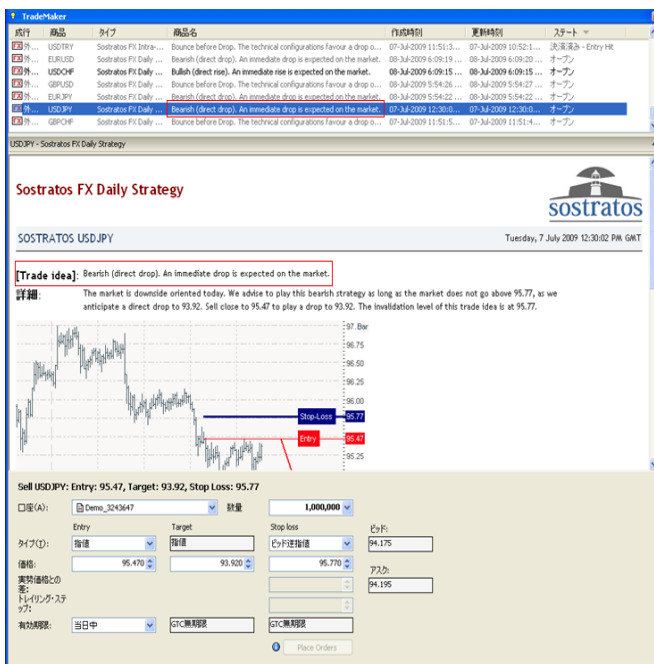
1. リサーチ (R) から TradeMaker を選択してください



2. TradeMaker の取引アイデアが画面の上部に表示されます



3. 1つの取引アイデアをクリックすると、詳細が下段のウィンドウに表示されます。



4. ステートで「オープン」と表示された取引アイデアのみ発注できます。
「決済済み」と表示された取引アイデアは有効ではありません。

作成時刻	更新時刻	ステート
07-31-2009 11:51:3...	07-31-2009 10:52:1...	決済済み - Entry Hit
08-31-2009 6:09:19 ...	08-31-2009 6:09:20 ...	オープン
08-31-2009 6:09:15 ...	08-31-2009 6:09:15 ...	オープン
08-31-2009 5:54:26 ...	08-31-2009 5:54:27 ...	オープン
08-31-2009 5:54:22 ...	08-31-2009 5:54:22 ...	オープン
07-31-2009 12:30:0...	07-31-2009 12:30:0...	オープン
07-31-2009 11:51:5...	07-31-2009 11:51:4...	オープン

5. 「Place Orders」を押すと、取引アイデアとして表示されている取引が発注されます。価格、取引数量、有効期限の変更も可能です。

Sell USDJPY: Entry: 95.47, Target: 93.92, Stop Loss: 95.77

口座(A): Demo_3243647 数量: 1,000,000

タイプ(T): 指値 指値 指値 指値

価格: 95.470 93.920 95.770

実勢価格との差: 94.255

トレイリングストップ: 94.275

有効期限: 当日中 GTC無期限 GTC無期限

Place Orders

(注) 初めて TradeMaker をご利用される場合のみ、「Place Orders」を押すと下記の免責事項が表示されます。内容を十分ご理解いただき、ご同意いただける場合は「承認」ボタンを押してください。



【免責文言全文】

注文発注前の確認

本サービス（以下、TradeMaker）が提示する売買方針を実行するための注文を発注するにあたり、最終的な確認をさせていただきます。

お客様が注文の発注を希望される場合は、下記の重要な開示事項をお読みいただき、十分に理解されたうえ同意いただく必要があります。同意いただける場合は『承認』ボタンをクリックしてください。すると TradeMaker が提示する売買方針を実行するために実際に指値注文が発注されます。

同意いただけない場合や、誤って『注文設定』ボタンをクリックされた場合は、『キャンセル』ボタンをクリックして元の画面にお戻りください。

重要な開示事項

TradeMaker の使用に関する注意と当社免責事項

本サービス(以下、TradeMaker)は、具体的な売買方針を画面上に提示し、お客様がその売買方針に従って実際に取引を行うことに同意した場合、その取引の執行に必要な注文を取引システムが自動的に設定するという機能です。売買方針はSAXO BANK A/S が採用する第三者の専門業者により提供されます。

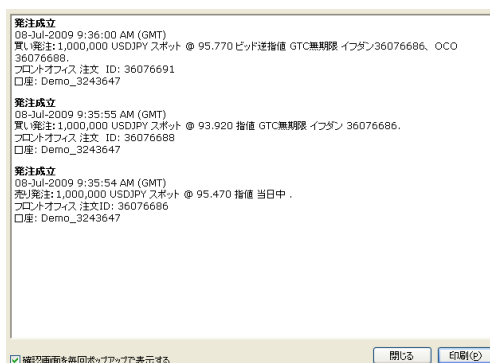
サクソバンクFX株式会社(以下、当社)は、お客様のお取引の参考にしていただくために TradeMaker を提供しており、TradeMaker が提示する売買方針を特に推奨したり、お取引を勧誘したりする目的はありません。

TradeMaker が提示する情報、見解、売買方針等について、当社はその正確性、信頼性、確実性、即時性、完全性等を保証するものではありません。また、それらは将来の見通しや予測を含む場合がありますが、経済環境や金融市場の動向は不確実であるため、かならずしも実際の結果と一致するものではありません。さらに、取引の判断に必要な全ての事項を網羅するものではありません。

そのため、TradeMaker が提示する売買方針を採用された場合および TradeMaker が提示する情報、見解、売買方針等を参考にして取引された場合、お客様に損失が生じる可能性があります。当社はそうした損失について一切の責任を負いません。TradeMaker が提示する売買方針を採用するかどうか、また、TradeMaker が提示する情報、見解、売買方針等を参考にして取引を行うかどうかのご判断は、あくまでお客様ご自身の責任において行っていただきますようお願い申し上げます。

以上について、十分に理解し同意された場合は注文発注ボタン(Place Orders)をクリックしてください。理解できない場合や同意できない場合はキャンセルボタン(Cancel)をクリックし、TradeMaker はご利用なさらないようお願い申し上げます。なお、ご不明な点は当社営業部までお問合せください。

6. 取引が発注されると取引&注文確認画面がポップアップして表示されます。取引内容をご確認ください。



7. TradeMaker から発注された取引は「オープンオーダー」の右端に💡マークが表示されます。注文の変更や取り消しは「オープンオーダー」から操作することができます。

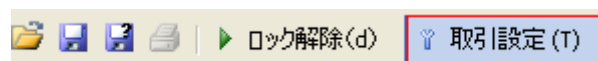


【TradeMaker の設定方法】

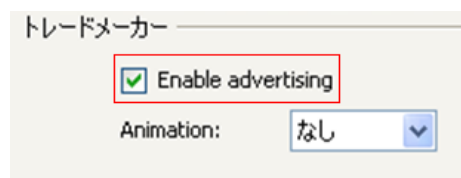
- TradeMaker の自動配信・・・取引アイデアの自動配信を設定すると、取引アイデアがオープンな通貨ペアには💡マークが表示されます。



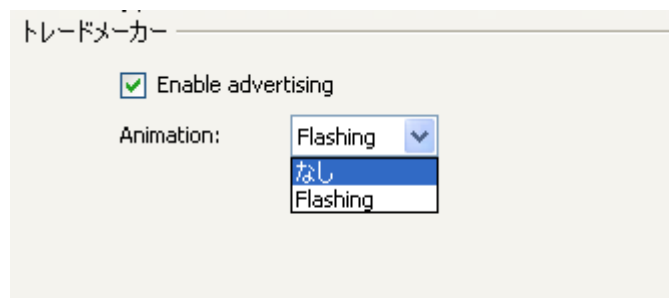
1. 取引プラットフォームの左上にある「取引設定」をクリックします。



2. 「取引」のタブを選択します。Enable advertising の横のチェックボックスにチェックを付けると、取引アイデアが自動配信されます。

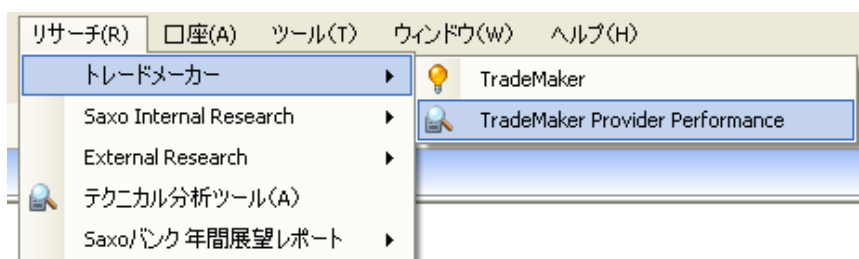


- 💡マークの点滅の停止・・・💡マークの点滅を停止します
取引設定 (T) ⇒ オプションの「取引」タブ ⇒ Animation: 「なし」を選択します。



【その他の機能】

- TradeMaker Provider Performance・・・取引アイデアを提供する専門業者の月次パフォーマンスをご確認いただけます。
1. 画面上のリサーチ (R) をクリックし、「トレードメーカー」⇒「TradeMaker Provider Performance」をクリックしてください



2. 新しいタブとして TradeMaker Provider Performance が表示されます。

