

## モーニング・レポート

株式市場	直近値	寄値	高値	安値	前日比	前日比%	月初来%	年初来%
(米) ダウ工業株30種	9171.61	9154.61	9218.77	9133.45	17.15	0.19	0.00	4.50
(米) S&P500種	987.48	986.8	993.18	982.85	0.73	0.07	0.00	9.33
(米) ナスダック指数	1978.5	1980.72	1995.05	1977.65	-5.8	-0.29	0.00	25.46
(英) FT100指数	4608.36	4631.61	4645.5	4599.72	-23.25	-0.50	0.00	3.93
(仏) CAC40指数	1978.5	1980.72	1995.05	1977.65	-5.8	-0.29	0.00	25.46
(独) DAX指数	5332.14	5349.14	5383.02	5303.69	-28.52	-0.53	0.00	10.85
(日) 日経平均株価	10356.83	10275.14	10359.07	10259.57	191.62	1.89	0.00	16.90
(日) TOPIX指数	950.26	945.55	950.38	943.11	13.32	1.42	0.00	10.59
(豪) ASX200指数	4244	4213.5	4244	4244	53.6	1.28	0.00	14.02
(新) シンガポールST指数	2659.2	2653.21	2659.45	2635.23	23.01	0.87	0.00	50.96
(香) ハンセン指数	20573.33	20546.07	20712.66	20474.05	339.25	1.68	0.00	42.99
(中) 上海総合指数	3412.06	3354.68	3414.15	3333.72	90.50	2.72	0.00	87.39
(韓) 韓国総合株価指数	1557.29	1543.05	1559.07	1536.86	22.55	1.47	0.00	38.49
(印) ムンバイSENSEX30種	15670.31	15449.47	15732.81	15449.47	282.35	1.83	0.00	62.43

商品・その他	直近値	寄値	高値	安値	前日比	前日比%	月初来%	年初来%
CRB商品指数	256.8				5	1.99		
原油先物	69.6	69.3	69.68	69.09	0.05	0.07	0.07	23.45
金	954.3	952.55	954.7	952.55	-0.15	0.02	0.02	-7.53
VIX指数	25.92	25.4	26.22	24.93	0.52	2.05	0.00	-35.20
シカゴ日経先物	10370	10370	10370	10370	15	0.14	0.14	13.46
(日) 10年国債	1.419	1.41	1.425	1.393	0.023	1.65	4.42	20.87
(米) 米国債10年利回り	3.480	3.480	3.480	3.480	0.000	0.00	0.00	57.28

3-08-2009 07:28 \*source Bloomberg

## 株 (NY)

米株式相場は続伸。発表された米GDPが予想を上回って、-1.0%となり、リセッションが後退しているとの見方から買いが優勢。ダウは7月間で上昇率は8.6%と2002年以来の大幅高となった。個別ではトラベラーズが2.7%高、シェブロンは2.6%高。一方、ウォルト・ディズニーの4-6月期の決算は26%の減益となり、4.2%安。今週は米の7月ISM製造業景況感指数、6月個人消費支、7月の雇用統計などの指標発表が注目。

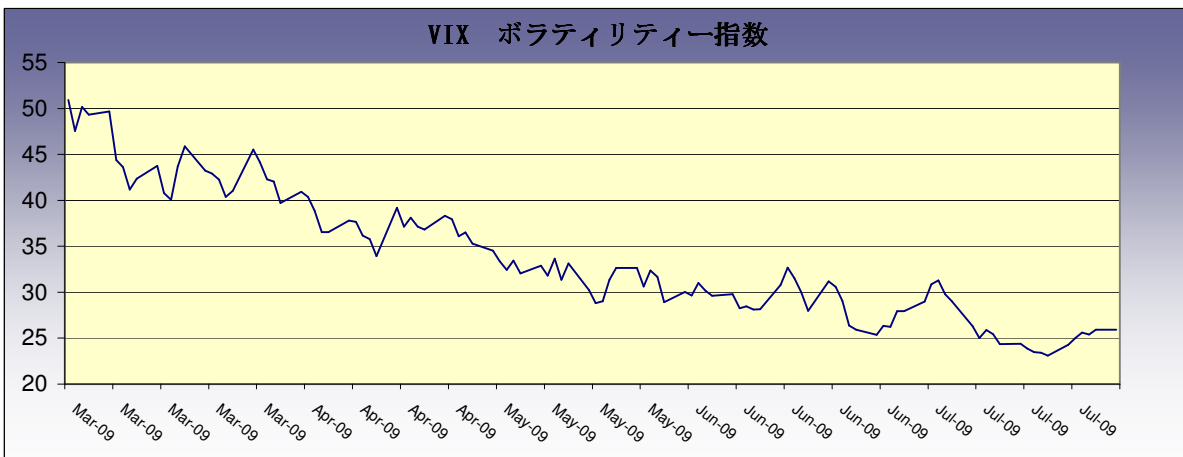
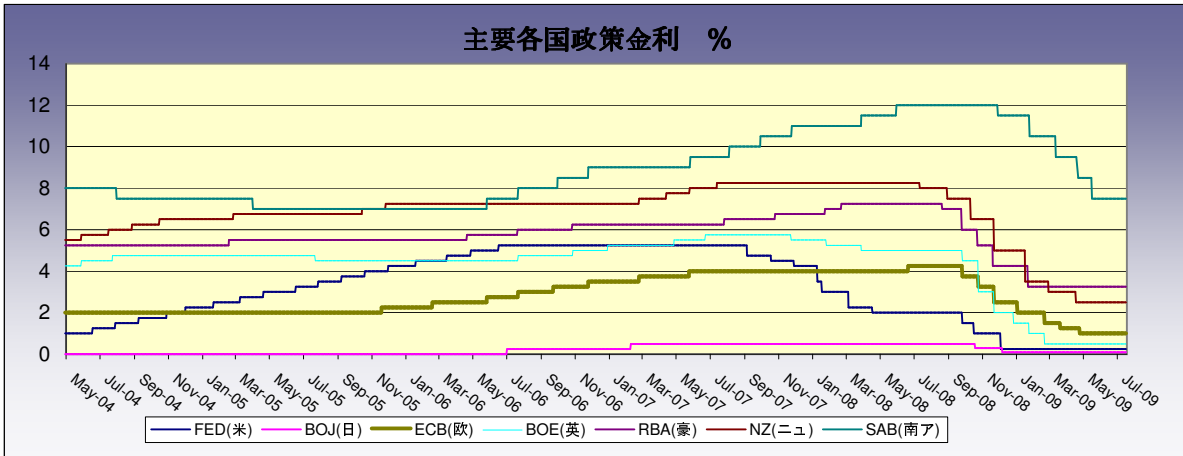
## 株 (日本株)

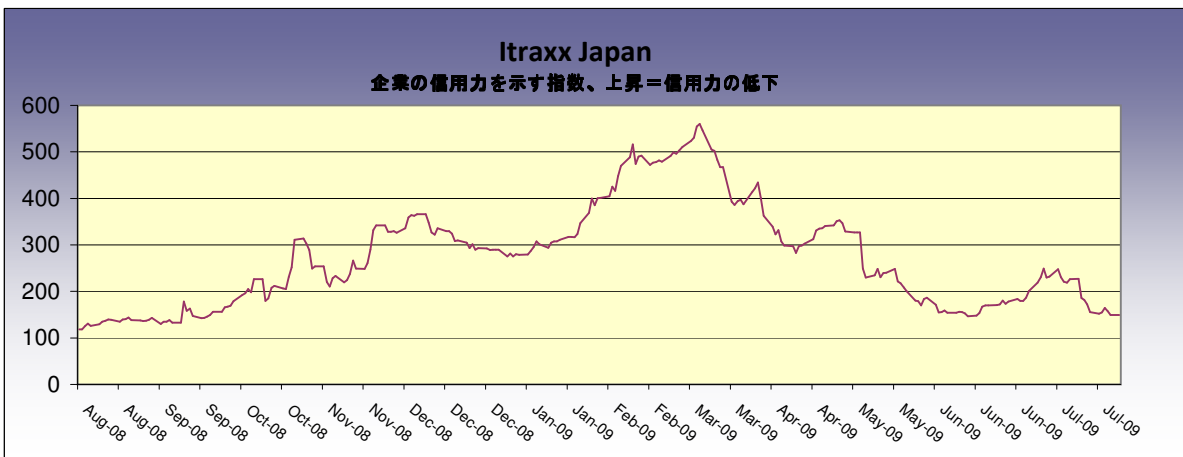
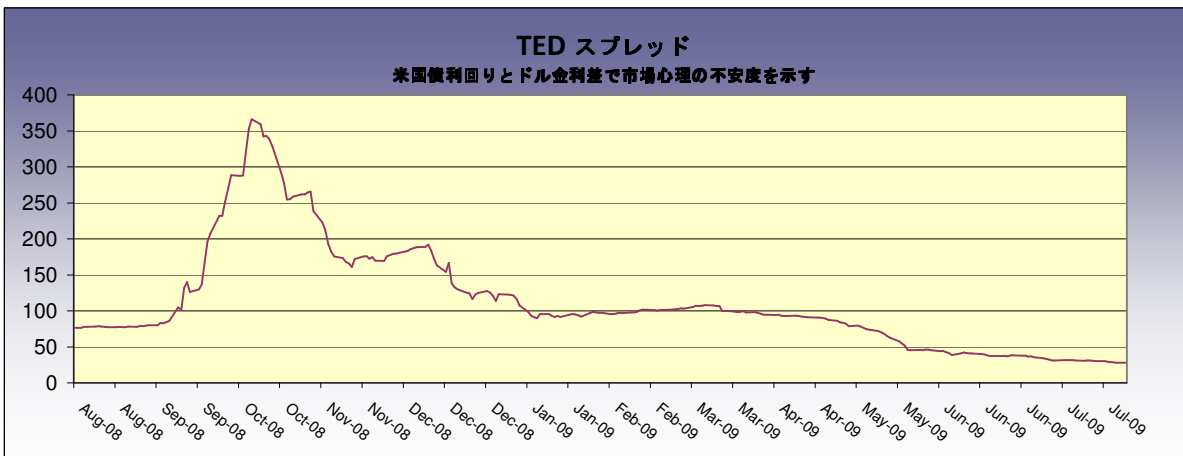
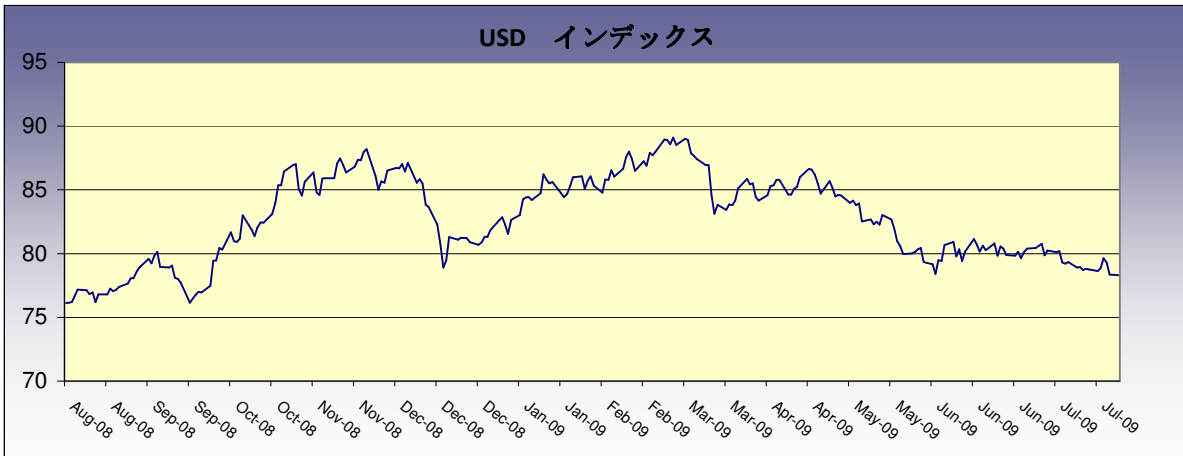
三菱UFJフィナンシャル・グループ(8306)：4-6月期の連結純利益は前年同期比48%増の759億円となった。東京電力(9501)の第1四半期の連結純損益が591億円の黒字。燃料費の下落やコスト削減が寄与。全日本空輸(9202)の2009年度の緊急収支改善計画の具体策を発表、旅客の減少を受け、国内外路線の便数見直しや人件費削減などで300億円の収支改善効果を期待している。(ブルームバーグ)

為替	直近値	前日比	前日比%	月初来%	年初来%	コメント
USDJPY	94.77	0.13	-0.14	-0.14	-4.4	
EURUSD	1.4282	-0.0004	0.03	0.03	-2.0	
GBPUSD	1.6756	0.0012	-0.07	-0.07	-12.7	
EURGBP	0.85	0.00	0.07	0.07	12.0	
EURJPY	135.35	0.16	-0.11	-0.11	-6.2	
GBPJPY	158.79	0.34	-0.22	-0.22	-16.4	
USDCHF	1.0675	0.0010	-0.09	-0.09	-0.1	
USDCAD	1.0772	0.0009	-0.08	-0.08	13.0	
AUDJPY	79.35	0.09	-0.12	-0.12	-19.6	
NZDJPY	62.76	-0.06	0.10	0.10	-16.1	
TRYJPY	64.39	0.06	-0.10	-0.10	-8.7	
SGDJPY	65.88	0.09	-0.13	-0.13	-3.7	
HKDJPY	12.2270	0.0180	-0.15	-0.15	-4.3	

3-08-2009 07:28 \*source Bloomberg









Disclaimer (免責事項)

Saxo Capital Markets Pte. Ltd. is licensed as a Capital Market Services provider and an Exempt Financial Advisor, and is supervised by the Monetary Authority of Singapore.

At the time of writing neither the author nor Saxo Capital Markets Pte. Ltd. holds any shares in any securities mentioned in this email.

The author and Saxo Capital Markets Pte. Ltd. are not responsible for any loss associated with an investment which may be carried out based on a recommendation, forecast or any other information provided in this email. Especially trades in leveraged investments such as foreign exchange trading and investments in derivatives, can be very speculative and may result in significant losses, in particular if the assumptions on which a recommendation or forecast is based expire. Investors should carefully consider their financial situation and consult their financial advisors as to the suitability of their situation prior to making any investments. For further information, please see:  
<http://www.saxomarkets.com.sg/about/analysisdisclaimer.aspx>.