

モーニング・レポート

株式市場	直近値	寄値	高値	安値	前日比	前日比%	月初来%	年初来%
(米) ダウ工業株30種	10303.15	10320.33	10354.92	10285.44	-16.80	-0.16	-1.56	-1.20
(米) S&P500種	1079.25	1082.22	1086.25	1079.00	-4.36	-0.40	-2.03	-3.21
(米) ナスダック指数	2173.48	2183.09	2190.27	2173.48	-16.79	-0.77	-3.60	-4.22
(英) FT100指数	5275.44	5266.06	5308.84	5225.91	9.38	0.18	0.33	-2.54
(仏) CAC40指数	2173.48	2183.09	2190.27	2173.48	-16.79	-0.77	-3.60	-4.22
(独) DAX指数	6110.41	6163.11	6168.71	6068.82	-24.76	-0.40	-0.61	2.57
(日) 日経平均株価	9253.46	9214.81	9278.46	9163.25	40.87	0.44	-2.98	-12.26
(日) TOPIX指数	831.24	826.95	832.86	822.92	3.46	0.42	-2.15	-8.41
(豪) ASX200指数	4459.60	4401.70	4459.60	4459.60	58.70	1.33	-0.75	-8.44
(新) シンガポールST指数	2939.97	2928.59	2948.9	2928.34	12.93	0.44	-1.60	1.46
(香) ハンセン指数	21071.57	21095.17	21205.68	21012.51	-34.14	-0.16	0.20	-3.66
(中) 上海総合指数	2606.70	2576.69	2607.03	2564.84	31.23	1.21	-1.17	-20.46
(韓) 韓国総合株価指数	1746.24	1731.15	1747.11	1725.24	24.49	1.42	-0.74	3.77
(印) ムンバイSENSEX30種	18167.03	18080.29	18260.39	18050.42	93.13	0.52	1.67	4.02

商品・その他	直近値	寄値	高値	安値	前日比	前日比%	月初来%	年初来%
CRB商品指数								
原油先物	75.73	75.60	75.78	75.48	-0.35	-0.46	-4.51	-9.08
金	1214.98	1215.00	1215.15	1214.40	1.48	0.12	2.92	10.80
VIX指数	26.24	26.08	26.26	25.45	0.51	1.98	11.66	21.03
シカゴ日経先物	9205	9180	9295	9165	25	0.27	-3.61	-13.69
(日) 10年国債	0.99	1.009	1.027	0.989	-0.019	-1.88	-7.82	-23.55
(米) 米国債10年利回り	2.672	2.672	2.672	2.672	-0.074	-2.69	-8.04	-30.37

16-08-2010 06:51 *Source Bloomberg

株 (NY)

米株式相場は続落。発表された米小売売上高が予想の0.4%を下回ったことがマイナス材料となった。その後、発表された8月のミシガン大学消費者信頼感指数が69.6と前月の67.8から上昇した結果を受け、株価が上げに転じる場面も見られた。しかし、景気の先行不透明が残っていることを背景に、引け前は売り優勢となった。個別ではバンク・オブ・アメリカは1.3%上昇し、ダウを下支えた。一方で、ブラックストーンは3.5%安、JCペニーは4.7%安で引けた。

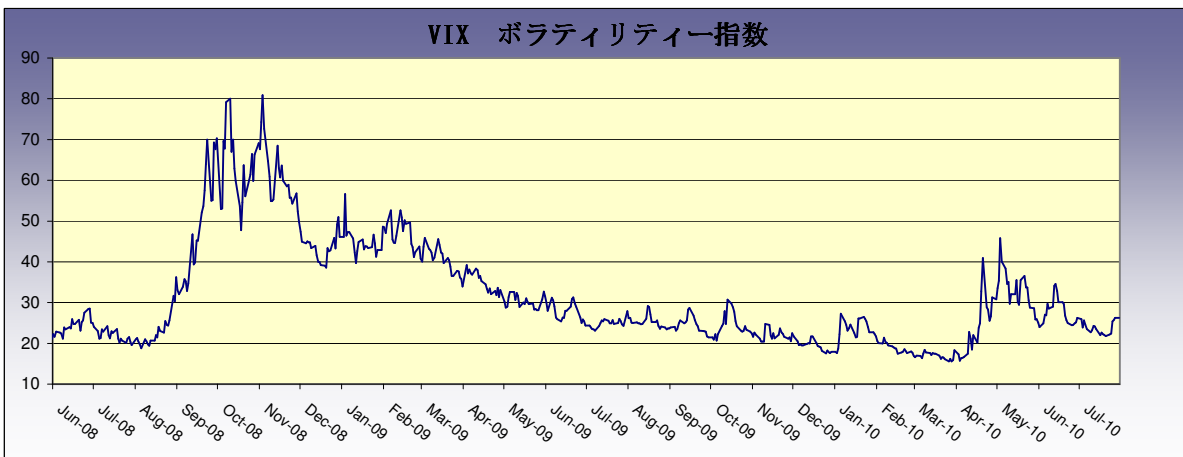
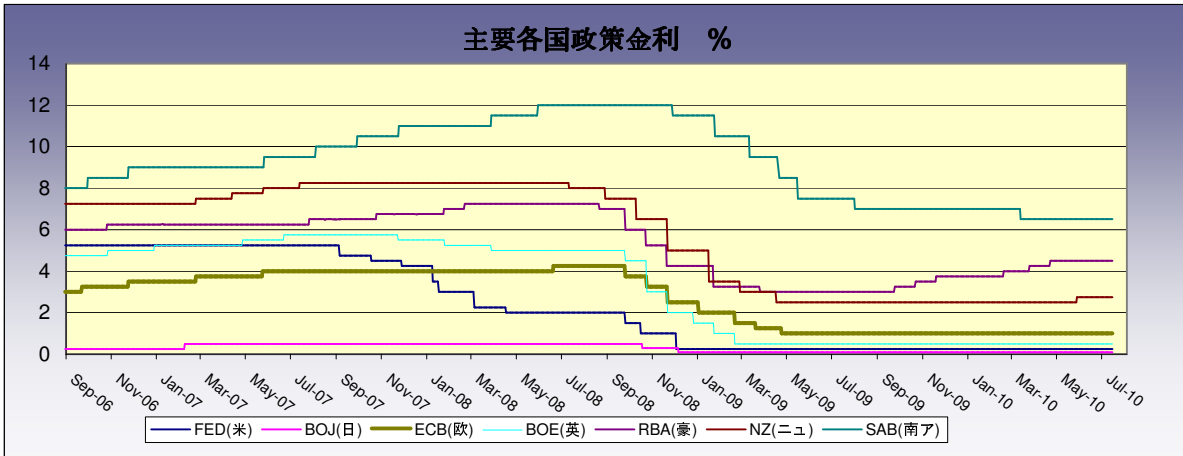
株 (日本株)

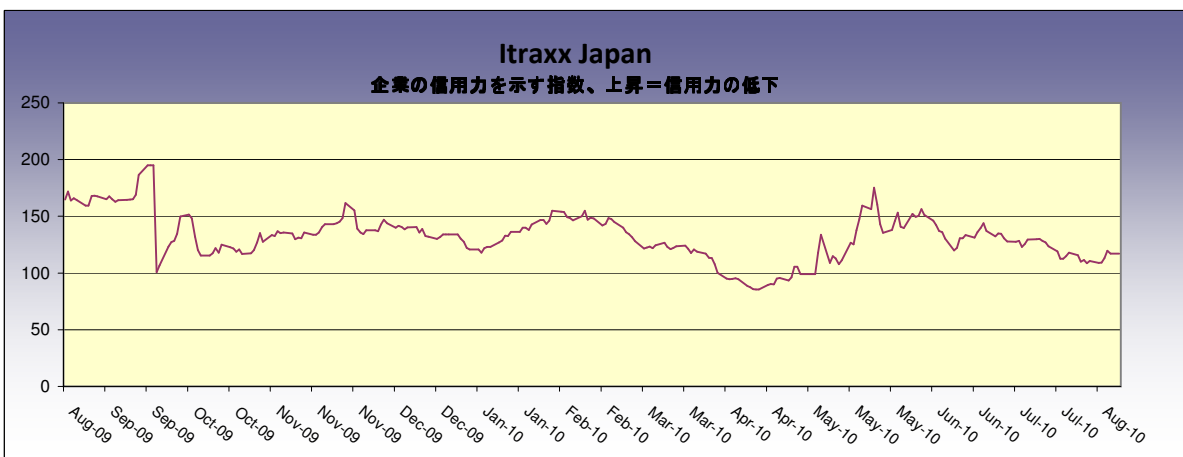
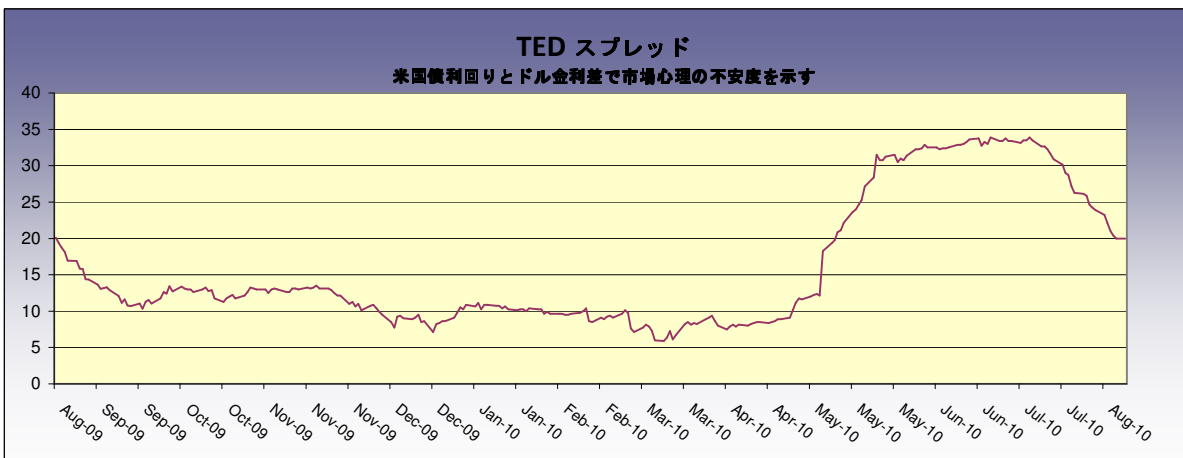
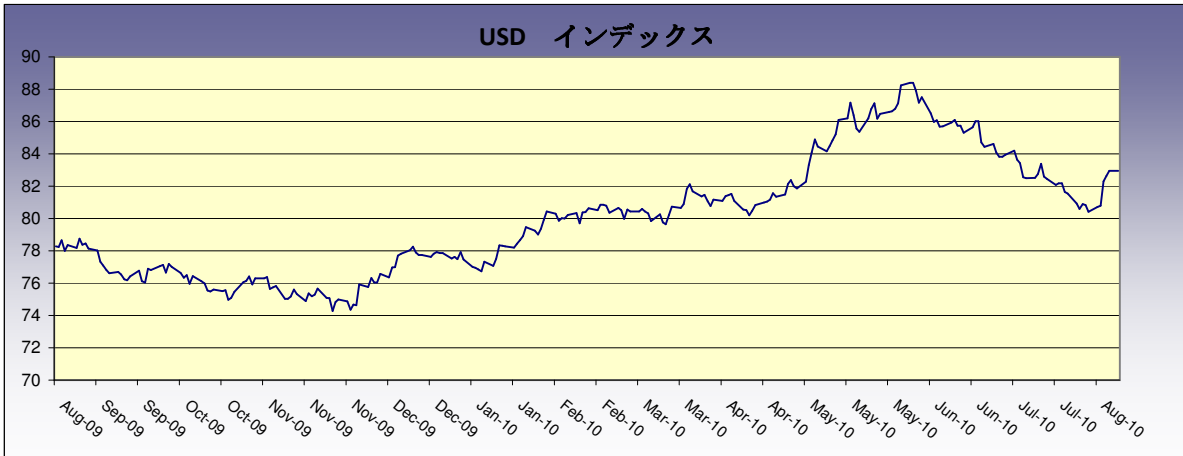
セブン&アイ・ホールディングス(3382)：大都市の高齢者世帯や共働き世帯に顧客層を絞った新型スーパーを開発、今秋から集中出店すると14日付の日本経済新聞朝刊が報じた。店舗面積は500~700平方メートルと一般の食品スーパーの半分以下。生鮮品や総菜を中心に販売し、3年で100店・売上高2000億円と新たな収益の柱に育てると言う。

三越伊勢丹ホールディングス(3099)：三越日本橋本店や伊勢丹新宿本店などで高額品販売に回復の兆しが出ているほか、特別損失額が想定を下回ったことで、11年3月通期の連結純利益予想を100億円から120億円に20%増額修正した。固定資産の減損処理などから、前期は635億円の赤字だった。(ブルームバーグ)

為替	直近値	前日比	前日比%	月初来%	年初来%
USDJPY	86.10	-0.03	0.03	0.35	7.9
EURUSD	1.2767	0.0010	0.08	-2.21	-10.9
GBPUSD	1.5600	0.0017	0.11	-0.51	-3.5
EURGBP	0.8184	0.00	0.04	1.72	8.5
EURJPY	109.93	0.07	-0.06	2.59	21.1
GBPJPY	134.32	0.12	-0.09	0.86	11.8
USDCHF	1.0506	0.0000	0.00	-0.93	-1.5
USDCAD	1.0414	-0.0004	0.04	-1.13	1.1
AUDJPY	76.94	0.02	-0.03	1.56	8.4
NZDJPY	60.74	0.09	-0.15	3.05	10.4
TRYJPY	56.75	-0.03	0.05	1.03	9.3
SGDJPY	63.21	-0.01	0.02	0.55	4.7
HKDJPY	11.08	-0.0010	0.01	0.41	8.2

16-08-2010 06:51 *Source Bloomberg







Disclaimer (免責事項)

Saxo Capital Markets Pte. Ltd. is licensed as a Capital Market Services provider and an Exempt Financial Advisor, and is supervised by the Monetary Authority of Singapore.

At the time of writing neither the author nor Saxo Capital Markets Pte. Ltd. holds any shares in any securities mentioned in this email.

The author and Saxo Capital Markets Pte. Ltd. are not responsible for any loss associated with an investment which may be carried out based on a recommendation, forecast or any other information provided in this email. Especially trades in leveraged investments such as foreign exchange trading and investments in derivatives, can be very speculative and may result in significant losses, in particular if the assumptions on which a recommendation or forecast is based expire. Investors should carefully consider their financial situation and consult their financial advisors as to the suitability of their situation prior to making any investments. For further information, please see:
<http://www.saxomarkets.com.sg/about/analysisdisclaimer.aspx>.