

モーニング・レポート

株式市場	直近値	寄値	高値	安値	前日比	前日比%	月初来%	年初来%
(米) ダウ工業株30種	10138.99	10019.26	10139.86	10019.26	120.71	1.20	3.73	-2.77
(米) S&P500種	1070.25	1062.92	1071.25	1058.24	9.98	0.94	3.84	-4.02
(米) ナスダック指数	2175.40	2174.96	2181.30	2150.19	15.93	0.74	3.14	-4.13
(英) FT100指数	5105.45	5014.82	5123.53	5014.82	90.63	1.81	3.84	-5.68
(仏) CAC40指数	2175.40	2174.96	2181.30	2150.19	15.93	0.74	3.14	-4.13
(独) DAX指数	6035.66	6025.86	6057.52	6006.68	42.80	0.71	1.18	1.31
(日) 日経平均株価	9535.74	9462.82	9545.99	9456.19	256.09	2.76	1.63	-9.58
(日) TOPIX指数	861.02	856.09	862.73	855.76	19.51	2.32	2.33	-5.13
(豪) ASX200指数	4356.70	4277.20	4356.90	4356.90	102.10	2.40	1.28	-10.55
(新) シンガポールST指数	2897.15	2896.24	2898.6	2886.7	36.12	1.26	2.17	-0.02
(香) ハンセン指数	20050.56	20231.15	20236.18	20002.01	193.49	0.97	-0.39	-8.33
(中) 上海総合指数	2415.15	2429.68	2436.28	2402.00	-5.97	-0.25	0.70	-26.30
(韓) 韓国総合株価指数	1698.64	1699.17	1702.65	1692.93	22.99	1.37	0.02	0.94
(印) ムンバイSENSEX30種	17651.73	17536.48	17728.37	17536.48	180.7	1.03	-0.28	1.07

商品・その他	直近値	寄値	高値	安値	前日比	前日比%	月初来%	年初来%
CRB商品指数								
原油先物	75.77	75.85	75.90	75.68	0.32	0.42	0.17	-8.20
金	1196.70	1198.30	1201.28	1195.18	-1.15	-0.10	-3.64	9.13
VIX指数	25.71	26.5	27.42	24.22	-1.13	-4.21	-25.56	18.59
シカゴ日経先物	9635	9570	9655	9510	80	0.84	4.22	-9.66
(日) 10年国債	1.149	1.147	1.175	1.144	0.002	0.17	5.32	-11.27
(米) 米国債10年利回り	3.032	3.030	3.032	3.030	0.002	0.05	3.45	-20.97

9-07-2010 07:03 *Source Bloomberg

株 (NY)

米国株式市場は続伸、一部経済指標発表が事前予想を上回っていることで景気回復の鈍化に対する懸念が後退した。米経済指標では7月3日に終わった一週間の新規失業保険申請件数は前週から2万7千件減少して45万4千件と事前予想の46万7千件を下回った。4週間の移動平均は46万6千件と前週の46万7250から減少した。米国の主要小売チェーン企業の売上高を集計した6月のICSCチェーンストア売上高は前年比で+3.0%と前回の+2.6%から上昇した。ダウ平均個別銘柄の値上がり上位はデュボン+2.95%、マクドナルド+2.49%、アメリカン・エキスプレス+2.36%、唯一の値下がりにはインテル0.35%。

株 (日本株)

国際石油開発帝石(1605)：豪イクシスLNGプロジェクトへの開発投資をにらみ、最大5872億円(手取概算額)の公募増資を行うと8日発表した。幹事証券を対象とした第三者割当てによる新株発行も含めると、普通株式の発行済み株式総数は現状比55%増の365万8409株となる。
ファーストリテイリング(9983)：下半期に入り国内ユニクロの既存店売上高が想定を下回っているとして、今期(2010年8月期)連結純利益予想を710億円から675億円に4.9%下方修正した。9カ月累計(09年9月-10年5月)連結純利益は前年同期比35%増の672億円。(ブルームバーグ)

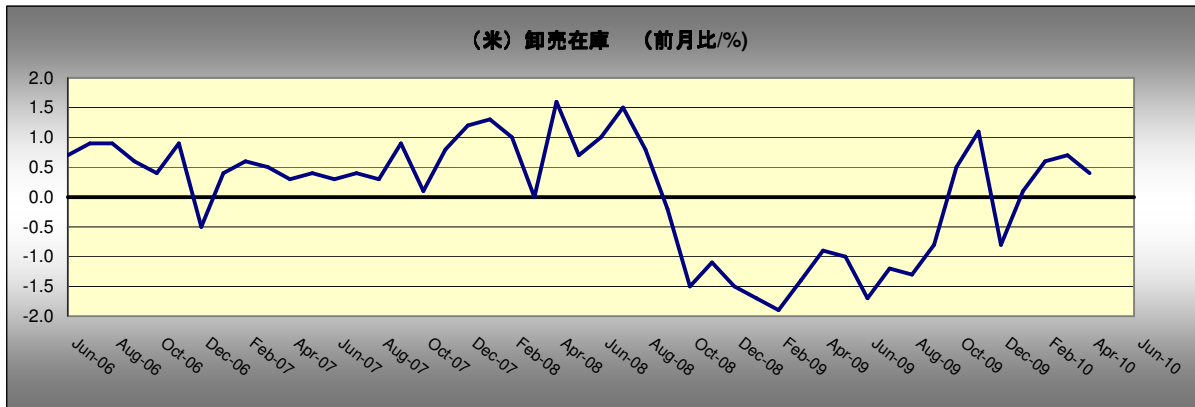
為替	直近値	前日比	前日比%	月初来%	年初来%
USDJPY	88.42	0.07	-0.08	0.00	5.2
EURUSD	1.2690	-0.0007	-0.06	3.70	-11.4
GBPUSD	1.5154	-0.0014	-0.09	1.40	-6.3
EURGBP	0.8375	0.00	-0.04	-2.23	5.9
EURJPY	112.22	0.04	-0.04	-3.56	18.7
GBPJPY	133.99	0.00	0.00	-1.39	12.2
USDCHF	1.0500	0.0007	-0.07	2.62	-1.4
USDCAD	1.0435	0.0014	-0.13	1.96	0.9
AUDJPY	77.55	0.05	-0.06	-4.15	7.6
NZDJPY	62.66	0.00	0.00	-3.41	7.3
TRYJPY	57.01	0.05	-0.09	-2.10	8.8
SGDJPY	64.13	0.09	-0.14	-1.47	3.2
HKDJPY	11.36	0.0090	-0.08	-0.04	5.6

9-07-2010 07:03 *Source Bloomberg

為替 (NY)

EURUSDはNY時間序盤に1.265から1.27まで上昇、米株が下げに転じると再び1.265をつけたが、その後反転し1.271まで回復した。トリシェECB総裁が第2四半期のユーロ圏経済は好調であると述べたこともユーロの支援材料となった。政策金利発表ではECBが1.00%とBOEが0.5%でそれぞれ事前予想通り金利を据え置いた。また、BOEは資産買い入れ枠も2000億ポンドで維持すると発表。株式市場が上昇する中、VIX指数が低下していることもリスク許容度を高め、高金利通貨の買い要因となっている。

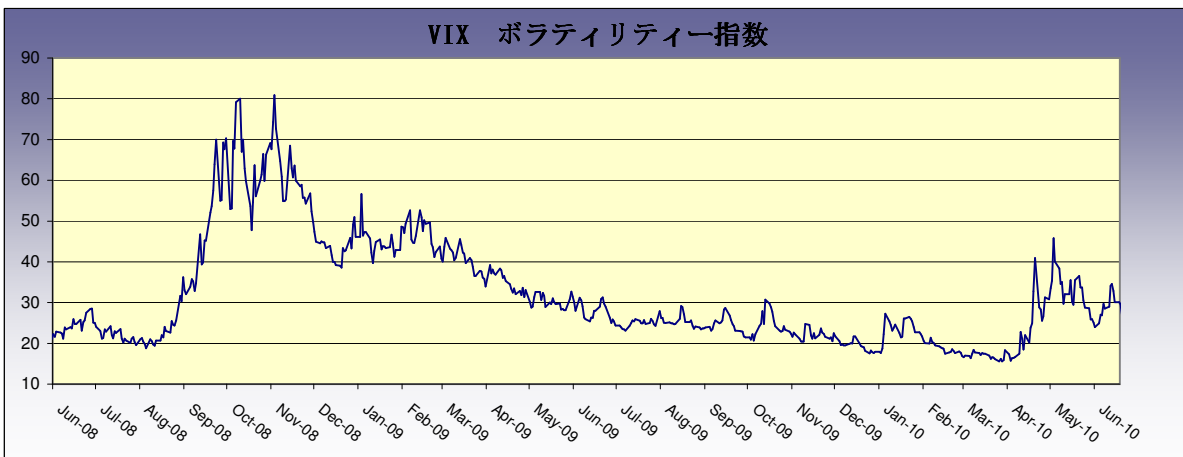
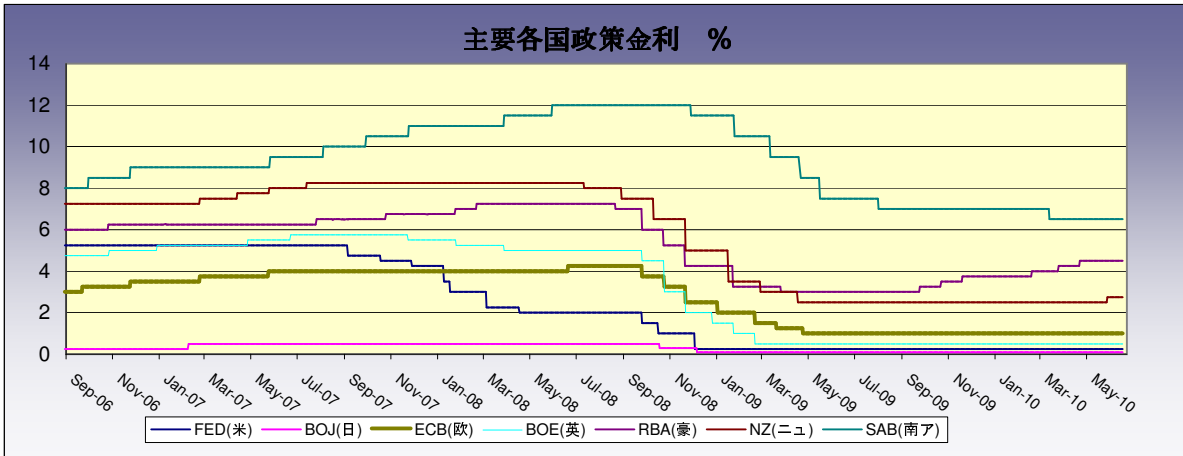
本日の注目チャート

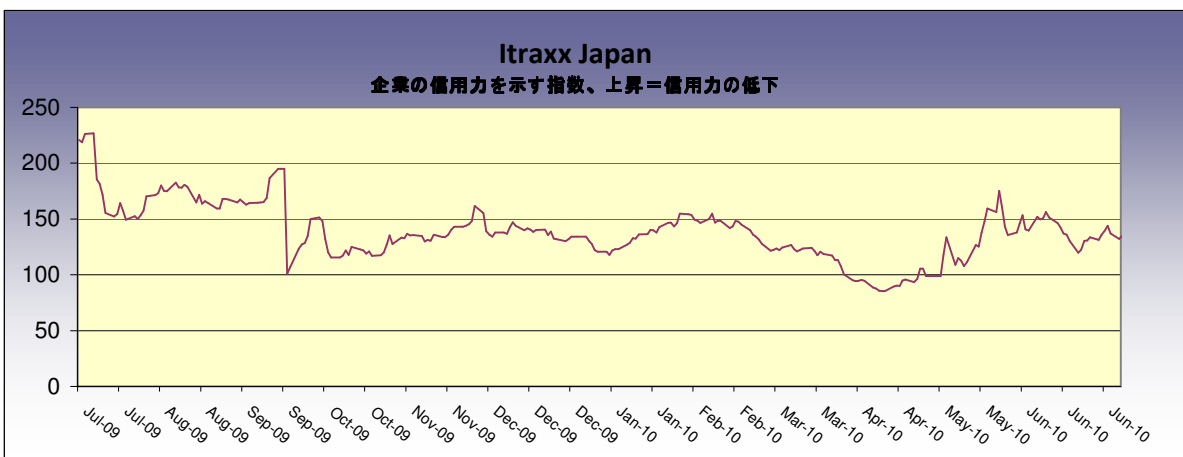
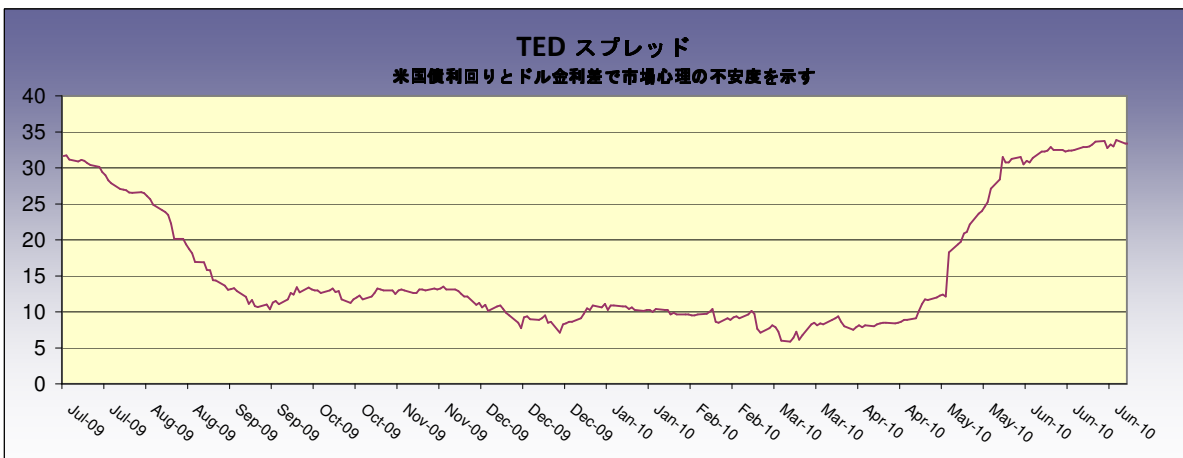
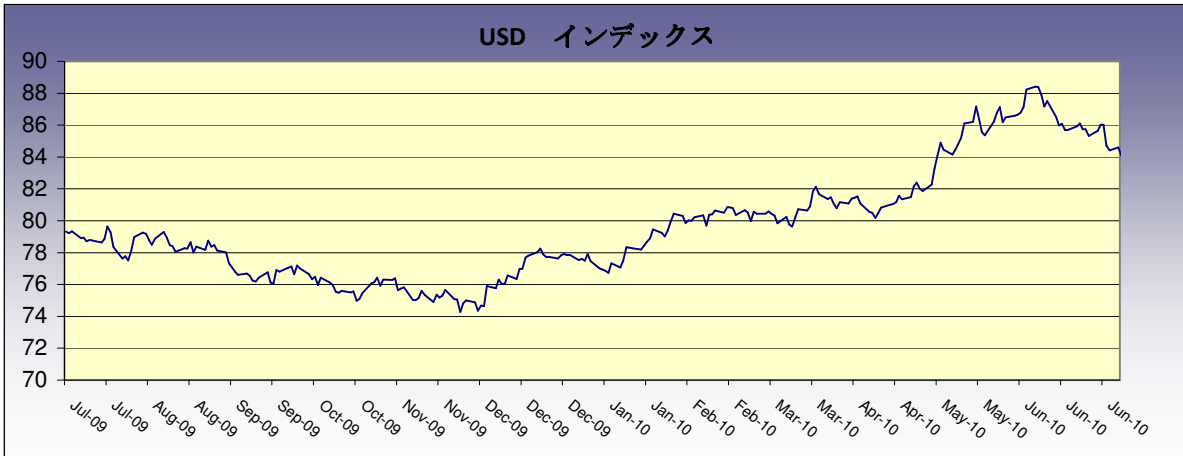


前回発表された4月の米卸売在庫は0.4%増加し、4ヶ月連続のプラスとなった。売上高在庫比率は1.13か月と前月の1.14月から低下し、1992年以来的の最低水準となった。項目別に見ると、耐久財の0.3%増加が好感される。一方自動車は0.6%減少した。今回発表される卸売在庫は0.4%と予想されている。

日本時間	国	主な経済指標・その他	予想	前回
07:45	NZ	6月NZ Card Spending (MoM)	--	0.4
15:00	独	6月消費者物価指数(前月比)	0.10%	0.10%
15:00	独	6月EU基準CPI(前月比)	0.00%	0.00%
15:00	独	6月EU基準CPI(前年比)	0.80%	0.80%
15:00	独	6月消費者物価指数(前年比)	0.90%	0.90%
17:30	英	5月商品貿易収支(英ポンド/百万)	-\$7000	-\$7279
17:30	英	5月商品貿易収支(EU以外/英ポンド/百万)	-\$3800	-\$3991
17:30	英	5月貿易収支(英ポンド/百万)	-\$3000	-\$3263
17:30	英	6月生産者仕入価格(前月比/季調前)	-0.40%	-0.60%
17:30	英	6月生産者仕入価格(前年比/季調前)	10.20%	11.20%
17:30	英	6月生産者出荷価格(前月比/季調前)	0.10%	0.30%
17:30	英	6月生産者出荷価格(前年比/季調前)	5.70%	5.70%
17:30	英	6月生産者出荷価格(前月比/コア/季調前)	0.10%	0.10%
17:30	英	6月生産者物価指数(コア/季調前/前年比)	5.10%	4.40%
20:00	加	6月雇用ネット変化率	20.0K	24.7K
20:00	加	6月失業率	8.10%	8.10%
20:00	加	6月常勤雇用者数変化	--	67.3
20:00	加	6月非常勤雇用者数変化	--	-42.5
20:00	加	6月労働参加率	67.3	67.3
21:15	加	6月住宅着工件数	190.3K	189.1K
23:00	米	5月卸売在庫	0.40%	0.40%

*Source Bloomberg







Disclaimer (免責事項)

Saxo Capital Markets Pte. Ltd. is licensed as a Capital Market Services provider and an Exempt Financial Advisor, and is supervised by the Monetary Authority of Singapore.

At the time of writing neither the author nor Saxo Capital Markets Pte. Ltd. holds any shares in any securities mentioned in this email.

The author and Saxo Capital Markets Pte. Ltd. are not responsible for any loss associated with an investment which may be carried out based on a recommendation, forecast or any other information provided in this email. Especially trades in leveraged investments such as foreign exchange trading and investments in derivatives, can be very speculative and may result in significant losses, in particular if the assumptions on which a recommendation or forecast is based expire. Investors should carefully consider their financial situation and consult their financial advisors as to the suitability of their situation prior to making any investments. For further information, please see:
<http://www.saxomarkets.com.sg/about/analysisdisclaimer.aspx>.