

## モーニング・レポート

株式市場	直近値	寄値	高値	安値	前日比	前日比%	月初来%	年初来%
(米) ダウ工業株30種	10359.31	10367.10	10379.74	10240.48	-7.41	-0.07	5.99	-0.66
(米) S&P500種	1096.48	1094.46	1098.66	1080.53	1.31	0.12	6.38	-1.67
(米) ナスダック指数	2249.08	2247.76	2253.33	2218.92	-0.76	-0.03	6.63	-0.88
(英) FT100指数	5211.29	5253.52	5268.41	5187.46	-42.23	-0.80	5.99	-3.72
(仏) CAC40指数	2249.08	2247.76	2253.33	2218.92	-0.76	-0.03	6.63	-0.88
(独) DAX指数	6149.36	6187.78	6248.07	6127.36	-60.40	-0.97	3.08	3.22
(日) 日経平均株価	9685.53	9701.14	9726.94	9667.00	-109.71	-1.12	3.23	-8.16
(日) TOPIX指数	856.60	863.75	863.76	856.60	-14.13	-1.62	1.80	-5.62
(豪) ASX200指数	4442.60	4457.50	4442.60	4442.60	-19.80	-0.44	3.28	-8.79
(新) シンガポールST指数	2943.55	2948.98	2955.62	2935.13	-9.26	-0.31	3.81	1.59
(香) ハンセン指数	20255.62	20530.29	20665.62	20226.26	-305.19	-1.48	0.63	-7.39
(中) 上海総合指数	2424.30	2465.99	2487.24	2423.65	-46.14	-1.87	1.08	-26.02
(韓) 韓国総合株価指数	1751.29	1754.71	1759.19	1748.98	-6.72	-0.38	3.12	4.07
(印) ムンバイSENSEX30種	17909.46	17872.95	17978.56	17858.73	-28.7	-0.16	1.18	2.55

商品・その他	直近値	寄値	高値	安値	前日比	前日比%	月初来%	年初来%
CRB商品指数								
原油先物	77.08	76.82	77.11	76.82	0.45	0.59	1.90	-6.62
金	1208.73	1208.30	1209.76	1205.65	0.52	0.04	-2.70	10.20
VIX指数	25.14	25.08	27.24	24.74	0.25	1.00	-27.21	15.96
シカゴ日経先物	9645	9665	9665	9635	-10	-0.10	4.22	-9.66
(日) 10年国債	1.09	1.149	1.149	1.09	-0.059	-5.14	-0.09	-15.83
(米) 米国債10年利回り	2.993	2.993	2.993	2.993	0.000	-0.01	2.13	-21.98

16-07-2010 06:46 \*Source Bloomberg

## 株 (NY)

米国株式市場ではダウ平均が反落、S&Pが小幅高となった。連日の上昇から利益確定売りが上値を抑えたが、一方で企業決算への期待やBPのオイル漏れが止まったとの報道から安値圏ではしっかり買い支えられた。経済指標発表では6月の米鉱工業生産指数が予想に反して前月比で0.1%上昇。また、7月の米フィラデルフィア連銀景況指数は5.1に低下し、前月に比べて伸びが鈍化した。受注が1年ぶりにマイナスになったことで、景気減速の兆候が示された。7月のニューヨーク連銀製造業景気指数は5.1と、拡大ペースは年初来で最低となった。ダウ平均個別銘柄の値下がり上位はトラベラーズ2.12%、バンカメ1.79%、アルコア0.64%、一方の値上がり上位はメルク+0.80%、シスコ・システムズ+0.76%、インテル+0.70%。

## 株 (日本株)

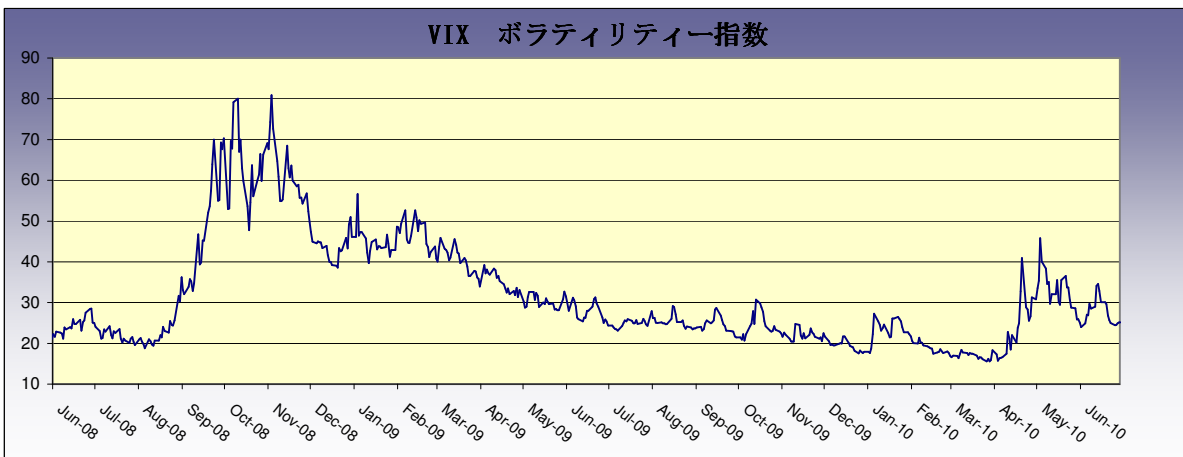
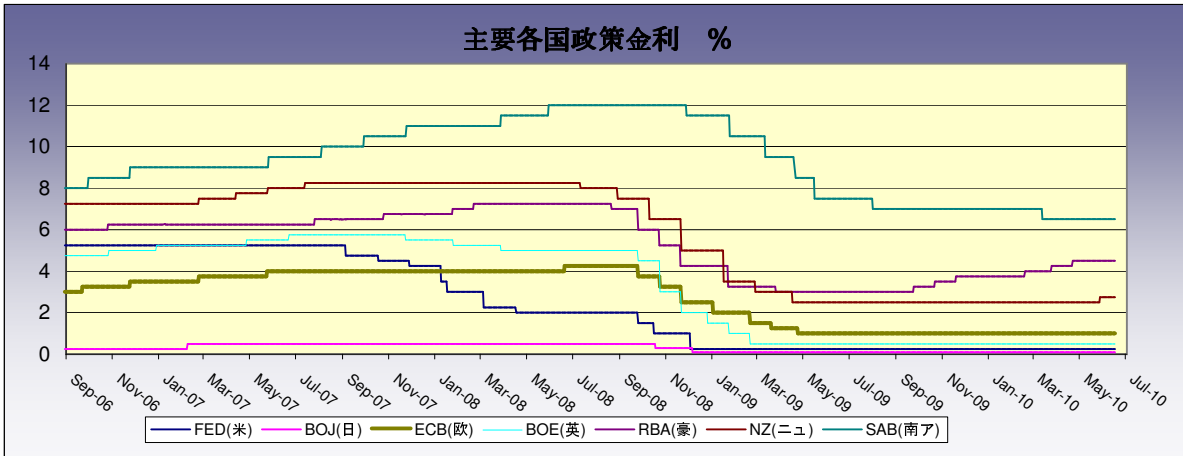
NTT (9432) : 南アフリカ共和国のディメンション・データ・ホールディングスを買収する。現金で最大約2860億円を投じ、全株式を対象に友好的な株式公開買い付け (TOB) を実施する。事業分野と地域の相互補完により、グローバル展開の加速を狙う。

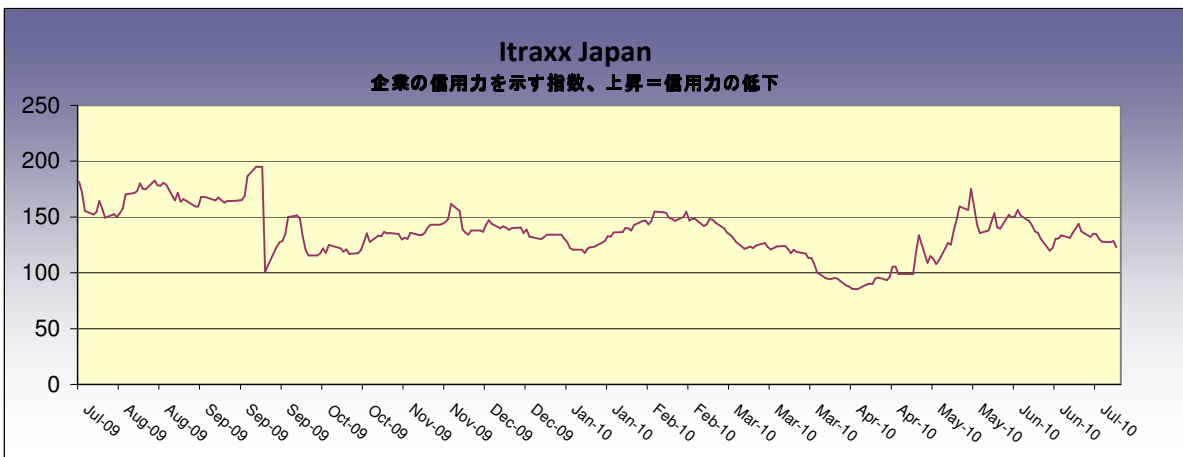
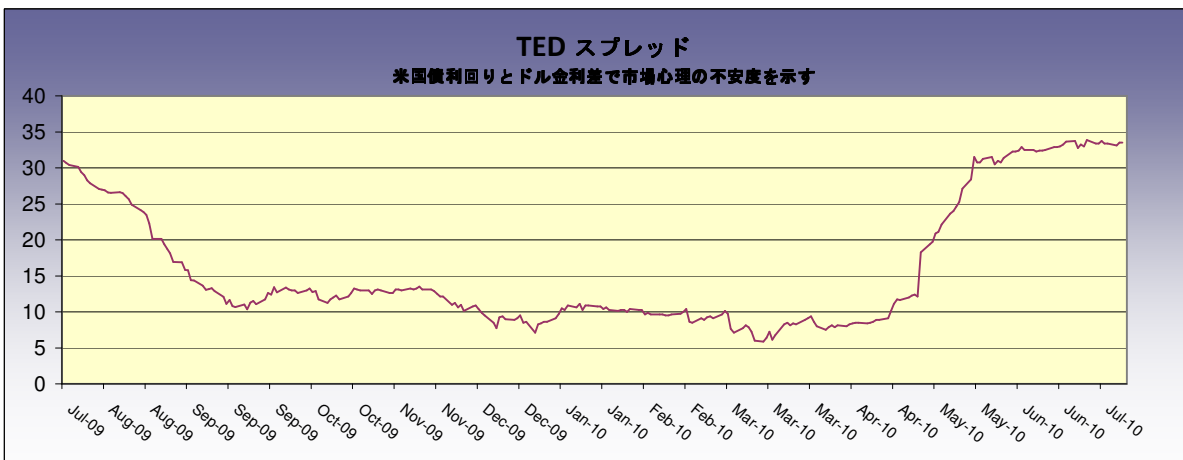
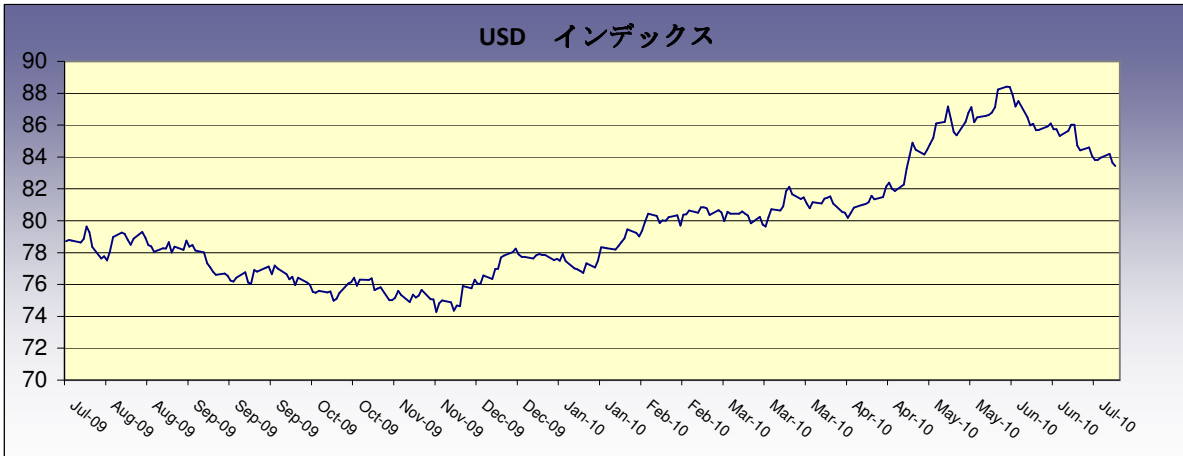
三洋電機 (6764) : 連結子会社である三洋半導体の全株式と同社に対して有する貸付金債権を、米オン・セミコンダクター・コーポレーションの子会社に譲渡する契約を締結することを決議した。譲渡金額は約330億円の予定。(ブルームバーグ)

為替	直近値	前日比	前日比%	月初来%	年初来%
USDJPY	87.38	0.00	0.00	1.18	6.4
EURUSD	1.2925	-0.0024	-0.19	5.62	-9.7
GBPUSD	1.5437	-0.0023	-0.15	3.31	-4.5
EURGBP	0.8373	0.00	0.04	-2.20	5.9
EURJPY	112.94	-0.20	0.18	-4.20	17.9
GBPJPY	134.89	-0.20	0.15	-2.06	11.5
USDCHF	1.0423	0.0013	-0.12	3.37	-0.7
USDCAD	1.0380	-0.0003	0.03	2.50	1.5
AUDJPY	77.16	-0.09	0.12	-3.68	8.1
NZDJPY	63.36	-0.18	0.28	-4.77	5.8
TRYJPY	57.03	0.07	-0.12	-2.17	8.8
SGDJPY	63.64	0.03	-0.05	-0.72	4.0
HKDJPY	11.25	0.0010	-0.01	0.90	6.6

16-07-2010 06:46 \*Source Bloomberg









Disclaimer (免責事項)

Saxo Capital Markets Pte. Ltd. is licensed as a Capital Market Services provider and an Exempt Financial Advisor, and is supervised by the Monetary Authority of Singapore.

At the time of writing neither the author nor Saxo Capital Markets Pte. Ltd. holds any shares in any securities mentioned in this email.

The author and Saxo Capital Markets Pte. Ltd. are not responsible for any loss associated with an investment which may be carried out based on a recommendation, forecast or any other information provided in this email. Especially trades in leveraged investments such as foreign exchange trading and investments in derivatives, can be very speculative and may result in significant losses, in particular if the assumptions on which a recommendation or forecast is based expire. Investors should carefully consider their financial situation and consult their financial advisors as to the suitability of their situation prior to making any investments. For further information, please see:  
<http://www.saxomarkets.com.sg/about/analysisdisclaimer.aspx>.