

モーニング・レポート

株式市場	直近値	寄値	高値	安値	前日比	前日比%	月初来%	年初来%
(米) ダウ工業株30種	10152.80	10297.08	10298.06	10128.85	-145.64	-1.41	0.16	-2.64
(米) S&P500種	1073.69	1090.93	1090.93	1071.60	-18.35	-1.68	-1.44	-3.71
(米) ナスダック指数	2217.42	2246.20	2247.42	2213.50	-36.81	-1.63	-1.76	-2.28
(英) FT100指数	5100.23	5178.52	5211.80	5090.96	-78.29	-1.51	-1.70	-5.78
(仏) CAC40指数	2217.42	2246.20	2247.42	2213.50	-36.81	-1.63	-1.76	-2.28
(独) DAX指数	6115.48	6232.38	6235.48	6097.01	-89.04	-1.44	2.53	2.65
(日) 日経平均株価	9928.34	9902.62	10009.37	9893.75	4.64	0.05	1.63	-5.86
(日) TOPIX指数	879.77	878.91	886.40	878.54	-1.07	-0.12	-0.08	-3.07
(豪) ASX200指数	4479.70	4502.90	4479.70	4479.70	-6.40	-0.14	1.13	-8.03
(新) シンガポールST指数	2847.61	2874.16	2876.4	2841.73	-23.44	-0.82	3.45	-1.73
(香) ハンセン指数	20733.49	20797.44	20901.15	20710.15	-123.12	-0.59	4.90	-5.21
(中) 上海総合指数	2566.75	2563.64	2586.90	2554.34	-3.13	-0.12	-0.98	-21.68
(韓) 韓国総合株価指数	1739.87	1724.85	1739.87	1721.72	14.05	0.81	6.01	3.39
(印) ムンバイSENSEX30種	17730.24	17750.51	17845.65	17632.8	-25.7	-0.14	4.64	1.52

商品・その他	直近値	寄値	高値	安値	前日比	前日比%	月初来%	年初来%
CRB商品指数								
原油先物	76.70	76.56	76.79	76.44	0.15999	0.21	1.80	-7.29
金	1243.58	1243.30	1244.63	1242.80	1.13	0.09	2.32	13.45
VIX指数	29.74	27.61	30.27	27.53	2.83	10.52	-7.27	37.18
シカゴ日経先物	9795	9790	9795	9790	0	0.00	0.88	-8.16
(日) 10年国債	1.148	1.175	1.175	1.14	-0.027	-2.30	-9.25	-11.35
(米) 米国債10年利回り	3.137	3.119	3.141	3.061	0.018	0.58	-4.50	-18.24

25-06-2010 06:31 *Source Bloomberg

株 (NY)

米国株式市場は続落。景気に対するに慎重な見方や、金融改革案を巡る警戒感から小売株や、金融株が重しとなった。経済指標発表では5月の耐久財受注が1.1%減少し、予想値のマイナス1.4%を上回った。また、6月19日の週の新規失業保険申請件数は前週から1.9万件減少して45万7千件となった。4週間移動平均は46万2750件と、前週から若干減少した。ダウ平均個別銘柄の値下がり上位はファイザー (2.82%)、アルコア (2.80%)、ホーム・デポ (2.72%)、値上がり銘柄はジョンソン&ジョンソン+0.61%、メルク+0.54%

株 (日本株)

ブリヂストン (5108) : 未公表だった2010年12月期の業績予想について、連結最終利益が770億円の見通しと24日に発表した。前期実績は10億4300万円。販売数量の増加に加え、操業度の上昇による固定費負担の軽減などが寄与する。すでに発表されていた上期 (1-6月) の業績予想は上方修正され、連結最終利益は従来予想比37%増の370億円を見込む。
全日本空輸 (9202) : 10月31日からの羽田空港国際定期便再開に合わせ、羽田-ロサンゼルス、ホノルル、シンガポール、バンコク、台北行き の5路線を新たに開設すると24日に発表した。また現在、羽田から運行している国際チャーター便をすべて国際定期便にするのに加え、羽田-ソウル線の増便も行う。(ブルームバーグ)

為替	直近値	前日比	前日比%	月初来%	年初来%
USDJPY	89.62	-0.05	0.06	1.90	3.9
EURUSD	1.2334	-0.0007	-0.06	0.16	-13.9
GBPUSD	1.4928	-0.0015	-0.10	2.63	-7.7
EURGBP	0.8261	0.00	-0.04	2.47	7.4
EURJPY	110.53	-0.13	0.12	1.74	20.7
GBPJPY	133.79	-0.21	0.16	-0.70	12.6
USDCHF	1.1020	-0.0008	0.07	4.77	-6.1
USDCAD	1.0433	0.0001	-0.01	0.13	1.0
AUDJPY	77.74	-0.09	0.12	-0.48	7.6
NZDJPY	63.46	-0.11	0.17	-2.00	6.1
TRYJPY	56.84	0.03	-0.06	2.14	9.3
SGDJPY	64.38	-0.02	0.03	1.38	2.9
HKDJPY	11.52	-0.0080	0.07	1.81	4.2

25-06-2010 06:31 *Source Bloomberg

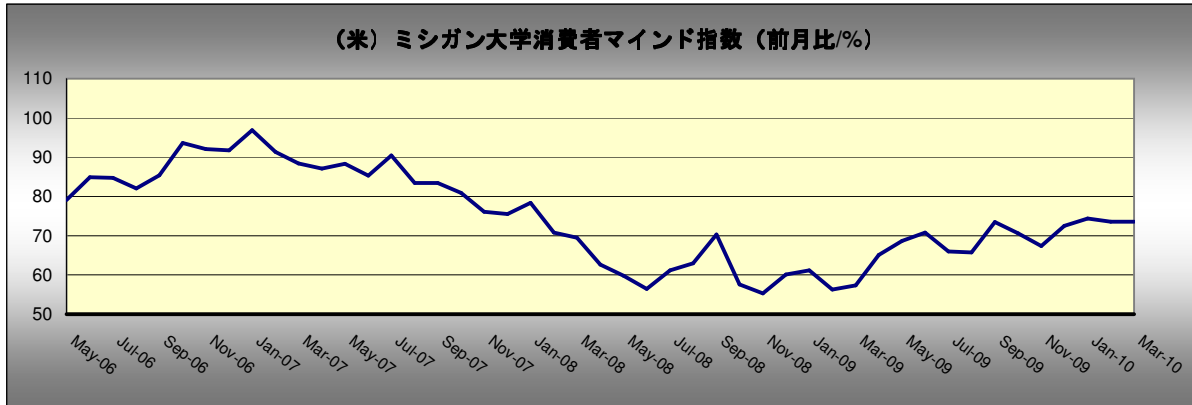
2010年6月25日



為替 (NY)

株式市場が連日続落する中、景気回復鈍化の兆しからドルや円が買われる展開となった。ギリシャ5年国債の保証コストが過去最大に上昇したことを嫌気してEURUSDは一時1.226まで下げたが、NY序盤には1.2386まで反発。その後株式市場が下げ足を速めるとEURUSDも上げ幅を縮小した。ボンドはNY時間軟調な展開となり、GBPUSDは1.4920近辺まで下げた。USDJPYは89円前半で底堅く推移した後、89円後半を回復した。

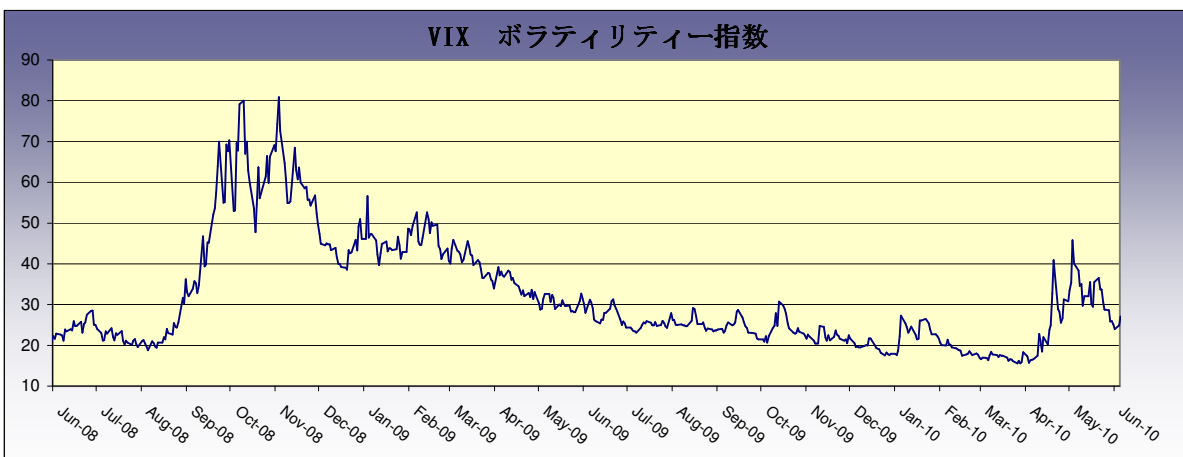
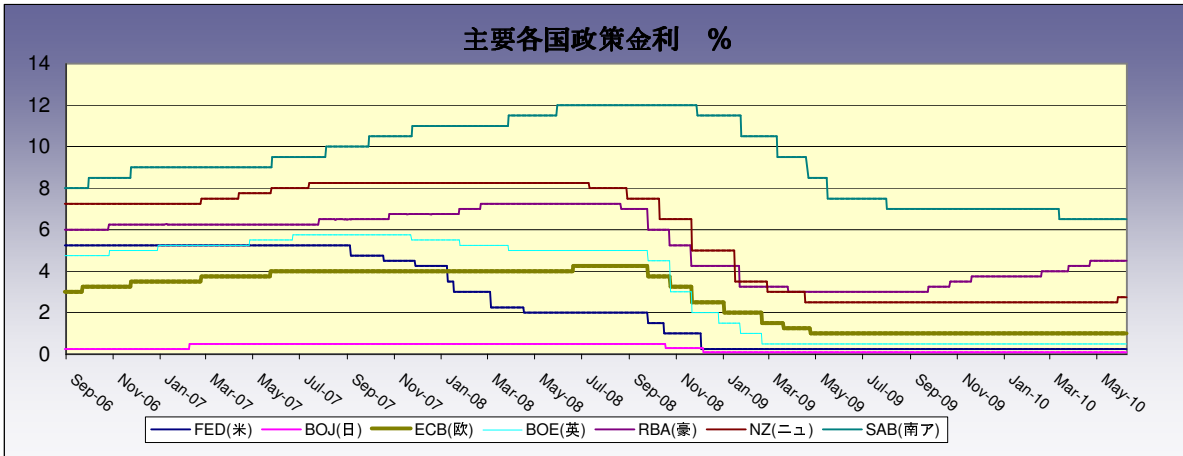
本日の注目チャート

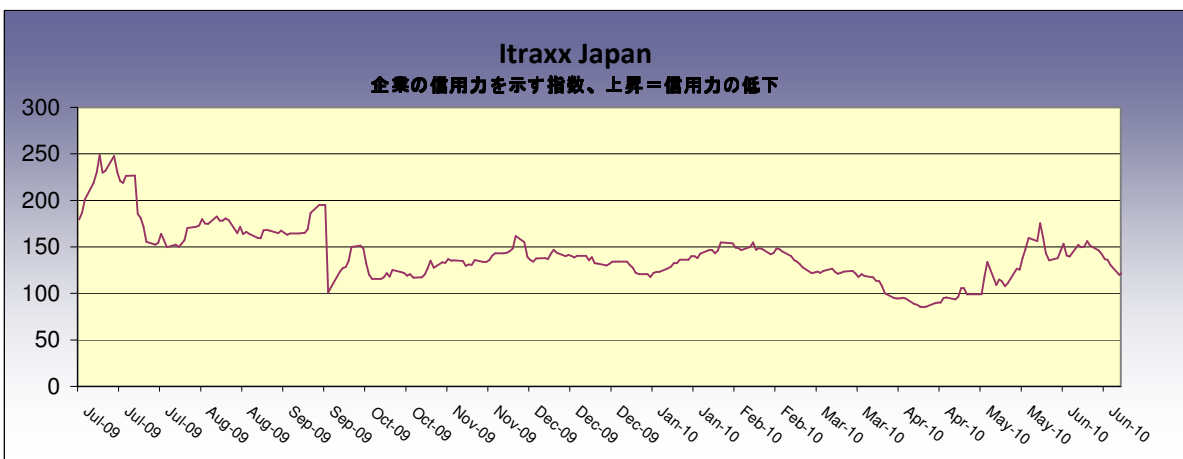
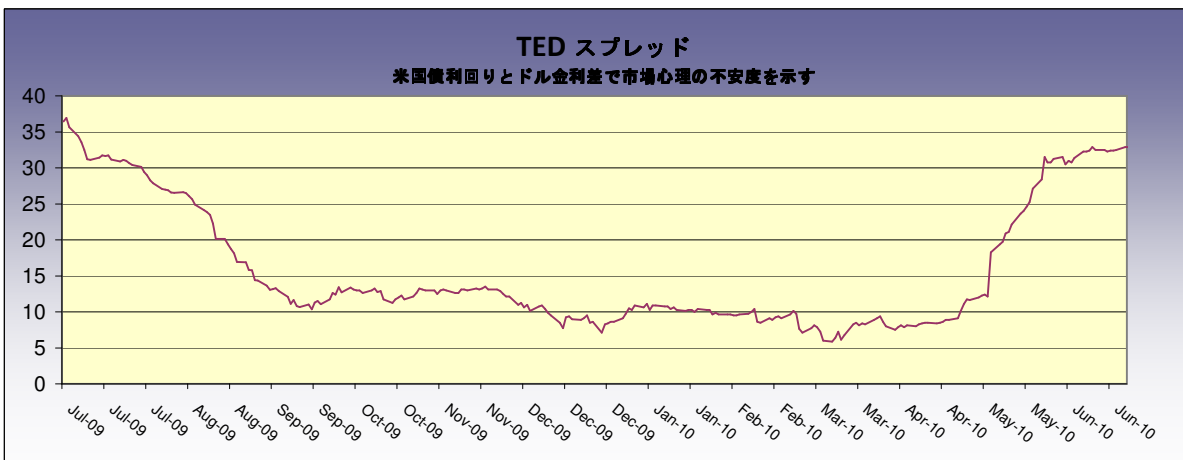
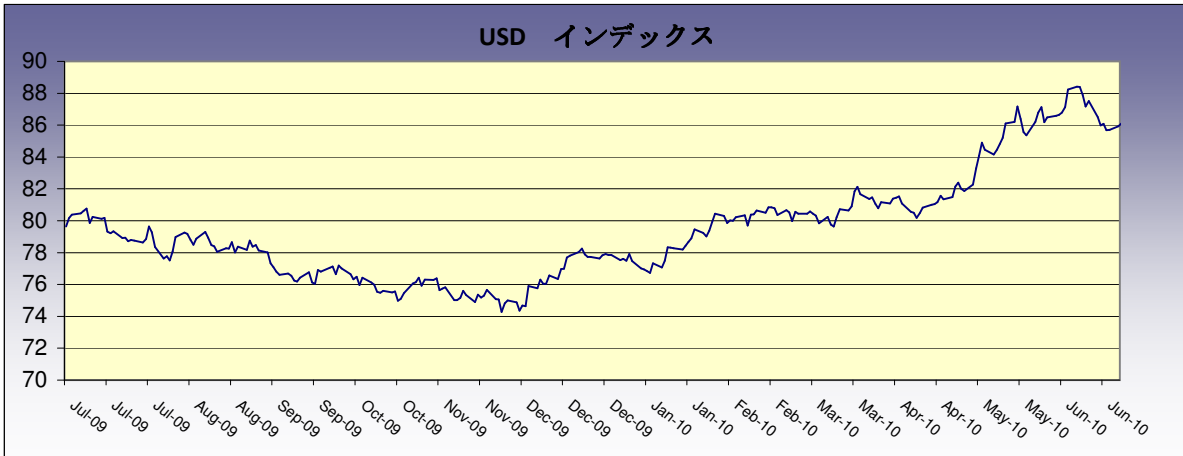


6月の米消費者マインド指数は75.5と約2年ぶりの高水準となり、前月の73.6から上昇した。6ヶ月の先行き景況感を示す指数は70.7と前月の68.8から上昇。ミシガン大学消費者信頼感指数は500人の消費者にアンケートを行い、消費者マインドを指数化した経済指標です。今晚は確定値が発表されるが、速報値と同じ75.5が予想されている。

日本時間	国	主な経済指標・その他	予想	前回
07:45	NZ	5月 貿易収支	850M	656M
07:45	NZ	5月 輸入	3.40B	3.31B
07:45	NZ	5月 輸出	4.21B	3.97B
07:45	NZ	5月 NZ Trade Balance 12 Mth YTD	0	161
08:30	日	6月 東京消費者物価指数 前年比	-1.30%	-1.40%
08:30	日	6月 東京CPI(除生鮮/前年比)	-1.40%	-1.60%
08:30	日	6月 東京CPI(除食料・酒/前年比)	-1.40%	-1.40%
08:30	日	5月 全国CPI(前年比)	-1.10%	-1.20%
08:30	日	5月 全国CPI(除生鮮/前年比)	-1.30%	-1.50%
08:30	日	5月 全国CPI(除食料・酒/前年比)	-1.60%	-1.60%
10:35	中	6月 MNI China PMI Business Condit	--	70.44
10:35	中	6月 MNI China PMI Business Expecta	--	69.92
11:00	中	5月 工業利益(年初来/前年比)	--	119.70%
14:00	新	5月 鉱工業生産(前年比)	37.20%	51.00%
14:01	新	5月 鉱工業生産(前月比/季調済)	-12.60%	24.30%
21:30	米	1Q T GDP(前期比/年率)	3.00%	3.00%
21:30	米	1Q T 個人消費	3.50%	3.50%
21:30	米	1Q T GDP価格指数(前期比)	1.00%	1.00%
21:30	米	1Q T PCE(前期比)	0.60%	0.60%
22:55	米	6月 F ミシガン大学消費者信頼感指数	75.5	75.5

*Source Bloomberg







Disclaimer (免責事項)

Saxo Capital Markets Pte. Ltd. is licensed as a Capital Market Services provider and an Exempt Financial Advisor, and is supervised by the Monetary Authority of Singapore.

At the time of writing neither the author nor Saxo Capital Markets Pte. Ltd. holds any shares in any securities mentioned in this email.

The author and Saxo Capital Markets Pte. Ltd. are not responsible for any loss associated with an investment which may be carried out based on a recommendation, forecast or any other information provided in this email. Especially trades in leveraged investments such as foreign exchange trading and investments in derivatives, can be very speculative and may result in significant losses, in particular if the assumptions on which a recommendation or forecast is based expire. Investors should carefully consider their financial situation and consult their financial advisors as to the suitability of their situation prior to making any investments. For further information, please see:
<http://www.saxomarkets.com.sg/about/analysisdisclaimer.aspx>.