

モーニング・レポート

株式市場	直近値	寄値	高値	安値	前日比	前日比%	月初来%	年初来%
(米) ダウ工業株30種	12862.23	12705.04	12869.95	12704.96	156.82	1.23	1.82	5.28
(米) S&P500種	1344.90	1326.21	1345.34	1326.21	19.36	1.46	2.48	6.94
(米) ナスダック指数	2905.66	2888.95	2908.13	2885.84	45.98	1.61	3.26	11.54
(英) FT100指数	5901.07	5796.07	5901.07	5784.23	105.00	1.81	3.86	5.90
(仏) CAC40指数	2905.66	2888.95	2908.13	2885.84	45.98	1.61	3.26	11.54
(独) DAX指数	6766.67	6649.57	6767.46	6635.63	111.04	1.67	4.76	14.72
(日) 日経平均株価	8831.93	8849.17	8877.57	8825.98	-44.89	-0.51	0.33	4.45
(日) TOPIX指数	760.69	761.63	764.85	759.58	-1.76	-0.23	0.72	4.40
(豪) ASX200指数	4251.17	4271.60	4251.20	4251.20	-16.68	-0.39	-0.27	4.80
(新) シンガポールST指数	2917.95	2911.11	2931.77	2908.49	16.91	0.58	0.39	10.26
(香) ハンセン指数	20756.98	20680.71	20796.74	20639.49	17.53	0.08	1.80	12.60
(中) 上海総合指数	2330.41	2306.66	2336.27	2300.98	17.85	0.77	1.65	5.96
(韓) 韓国総合株価指数	1972.34	1982.24	1982.62	1961.95	-11.96	-0.60	0.85	8.03
(印) ムンバイSENSEX30種	17604.96	17444.25	17630.53	17382.7	173.11	0.99	2.39	13.91

商品・その他	直近値	寄値	高値	安値	前日比	前日比%	月初来%	年初来%
CRB商品指数	314.22				3.32	1.07	0.61	2.92
原油先物	97.84	96.61	98.03	96.01	1.48	1.54	-0.65	-1.17
金	1726.33	1759.68	1763.20	1723.75	-33.22	-1.89	-0.66	10.32
VIX指数	17.1	16.84	17.32	16.81	-0.88	-4.89	-12.04	-26.92
シカゴ日経先物	8915				45	0.51	1.19	5.94
(日) 10年国債	0.949	0.945	0.953	0.943	-0.006	-0.63	-1.86	-3.95
(米) 米国債10年利回り	1.922	1.821	1.954	1.809	0.101	5.56	6.97	2.46

6-02-2012 06:21 *Source Bloomberg

株 (NY)

米国株式市場は大幅上昇、ダウ平均は反発となった。米国は予想を上回る米雇用統計の結果を受けて強く始まった。欧州債務危機問題や、中国景気の減速など懸念材料はあるものの、堅調な米個人消費が米景気を支えている。経済指標発表では1月の非農業部門雇用者数変化が24万3千件（予想14万件）、失業率が8.3%（予想8.5%）、1月のISM非製造業景況指数が56.8（予想53.2）、12月の米製造業受注指数が1.1%（予想1.5%）となった。ダウ平均個別銘柄の値上がり率上位はバンク・オブ・アメリカ+5.23%、キャタピラー+3.27%、アルコア+3.26%、一方の値下がり率上位はプロクター&ギャンブル-0.87%、メルク-0.18%。（ダウ平均値上がり28、値下がり2、変わらず0）。原油価格は現在97.84ドル。

*日野自：タイに開発・部品調達拠点、来年度、現地化加速ー日刊工業
 *スズキ：低価格小型車をタイで生産、14年めど年7万台ー日刊工業
 *東芝：オリンパスへの資本・業務提携申し入れを断念ー日刊工業新聞
 *ホンダ：軽乗用車を内製、コスト減へ生産集約、鈴鹿の効率向上ー日経（ブルームバーグ）

為替	直近値	前日比	前日比%	月初来%	年初来%
USDJPY	76.61	0.37	-0.48	-0.42	0.4
EURUSD	1.3116	-0.0019	-0.14	0.31	1.3
GBPUSD	1.5808	0.0015	0.09	0.39	1.8
EURGBP	0.8297	0.00	0.24	0.07	0.5
EURJPY	100.47	0.34	-0.34	-0.74	-0.9
GBPJPY	121.10	0.70	-0.58	-0.80	-1.3
USDCHF	0.9203	0.0029	-0.32	0.05	2.0
USDCAD	0.9939	-0.0049	0.49	0.82	2.7
AUDJPY	82.41	0.70	-0.85	-1.64	-4.8
NZDJPY	63.92	0.39	-0.62	-1.31	-6.4
TRYJPY	43.65	0.34	-0.78	-1.74	-6.9
SGDJPY	61.60	0.46	-0.75	-1.58	-3.6
HKDJPY	9.88	0.0470	-0.48	-0.43	0.3

6-02-2012 06:21 *Source Bloomberg

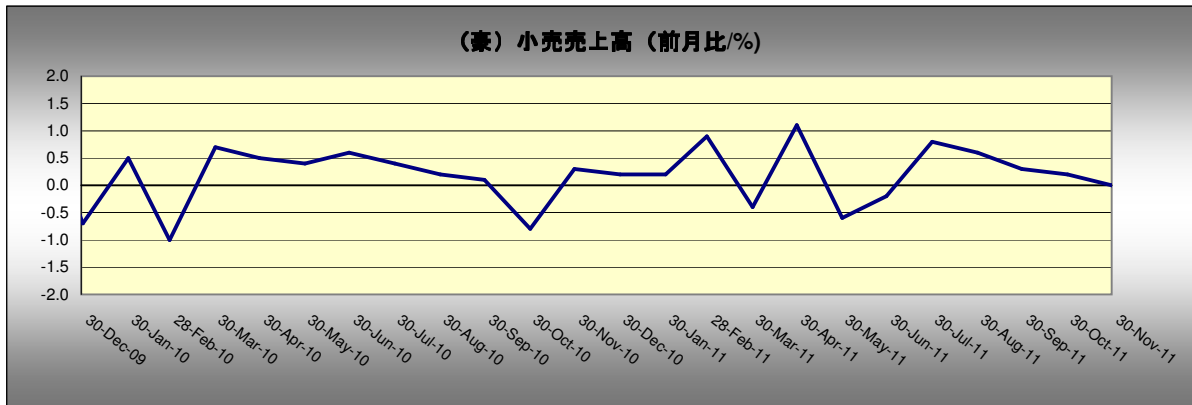
2012年2月6日



為替 (NY)

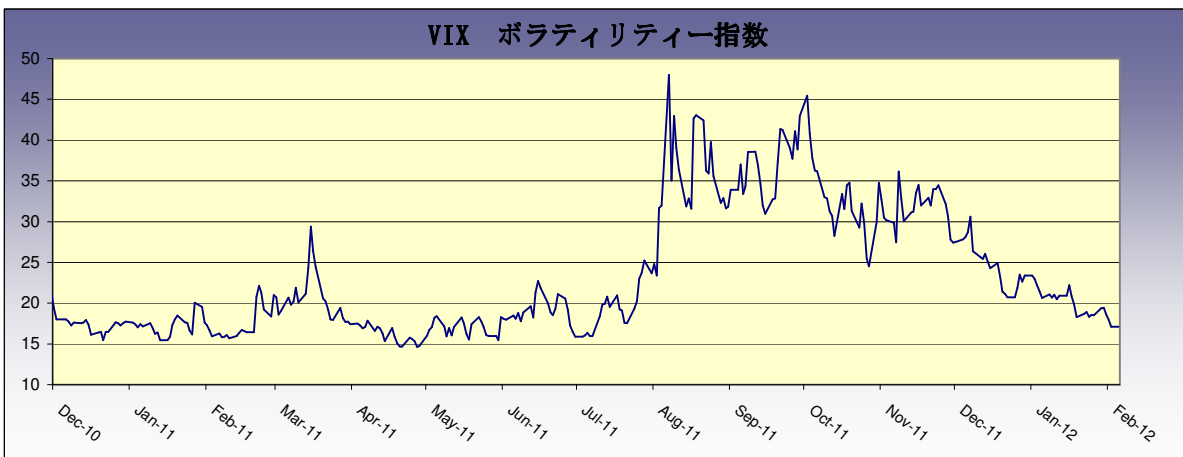
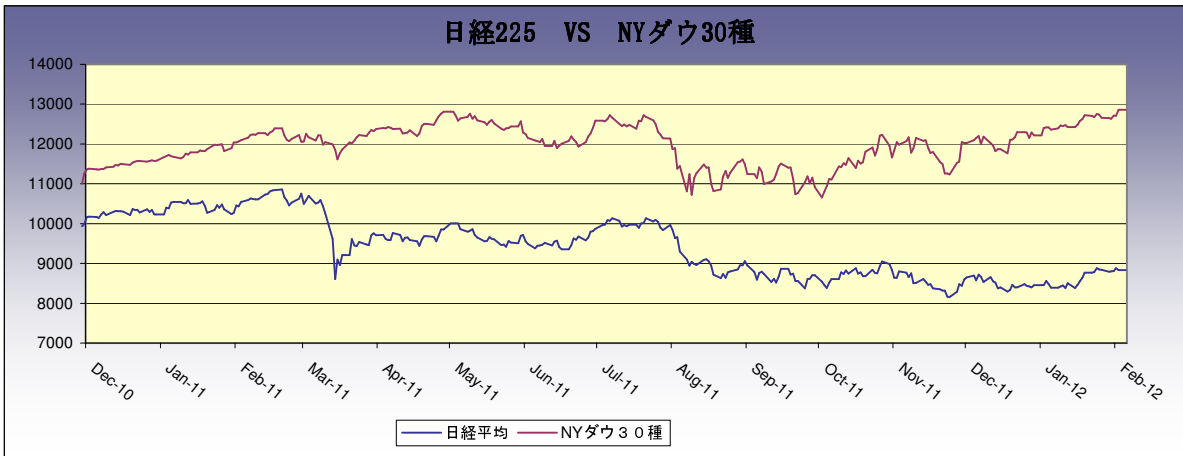
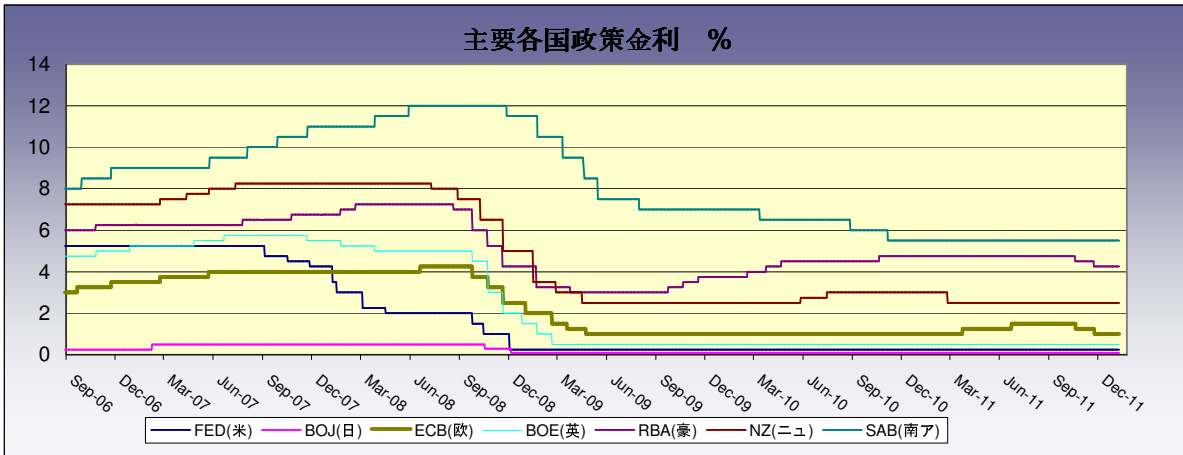
米雇用統計の結果が市場予想を上回り今後FRBが追加の金融緩和策に踏み切りにくくなるとの見方からドルが買われた。USDJPYは76円20銭付近から76円後半へ推移、一時は76円72銭をつけた。EURUSDも雇用統計発表直前の1.316付近から一時は1.3065までドルが買われ、その後は日中を通し発表以前の水準まで回復。豪ドルなどリスク通貨が買われ、AUDUSDは1.07後半、AUDJPYは82円後半をつけた。トルコ・リラや南アフリカ・ランドなどの通貨も買われた。

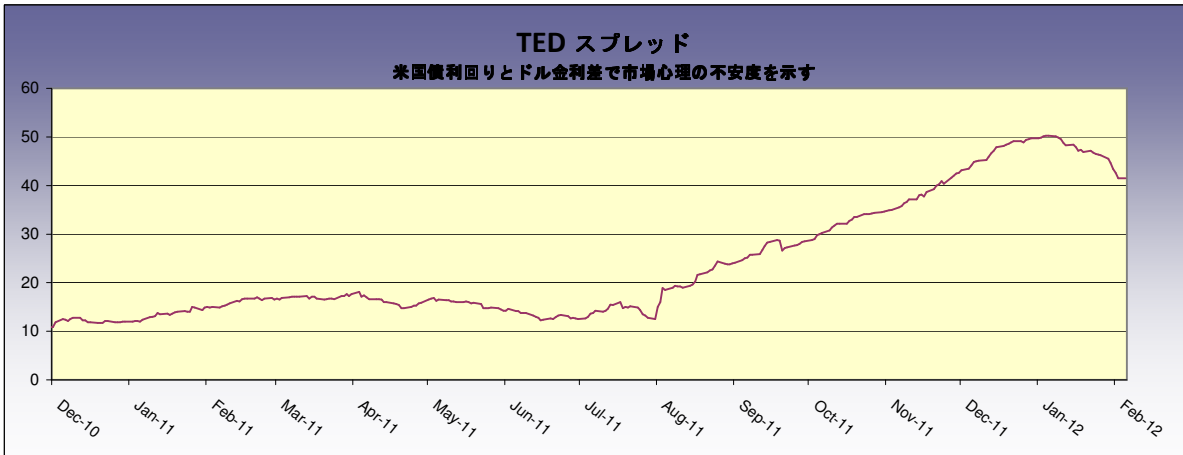
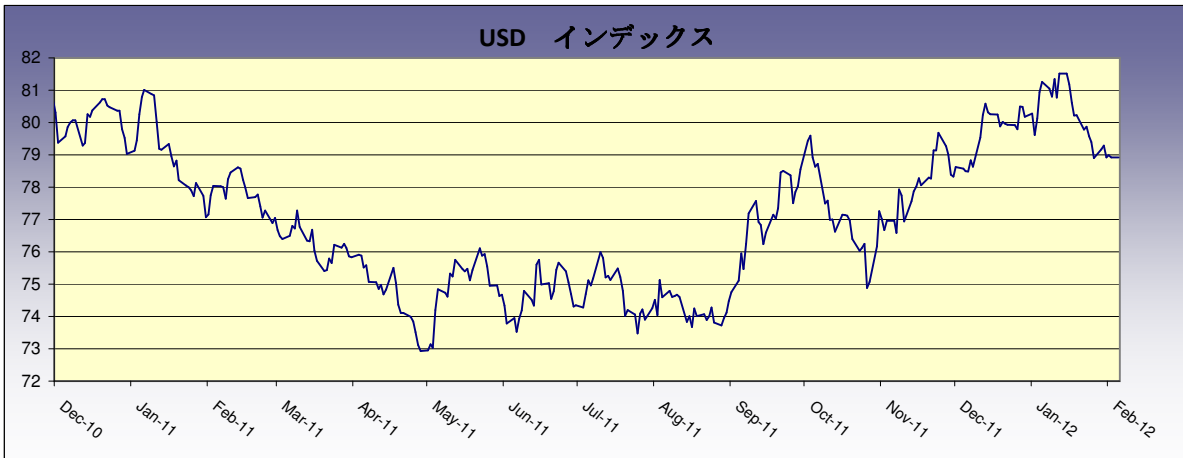
本日の注目チャート



発表された豪州の11月小売売上高は前月比で変わらずとなった。前月まで4ヶ月連続で増加していた小売売上高を背景に、今回は予想外の結果となった。投資家の間ではこれを受けて、豪州の中央銀行が追加利下げを実施する可能性が強まっているとの見方が出ている。

	国	主な経済指標・その他	予想	前回
08:30	豪	1月 TDセキティーズ インフ(前月比%)	--	0.50%
08:30	豪	1月 TDセキティーズ インフ(前年比%)	--	2.40%
09:01	英	1月 Lloyds Employment Confidence	--	-75
09:30	豪	1月 ANZ求人広告件数(前月比)	--	-0.90%
09:30	豪	4Q 小売売上高-インフ調整(前期比)	--	0.60%
09:30	豪	12月 小売売上高(前月比)	--	0.00%
18:30	欧	2月 センティックス投資家信頼感	--	-21.1
20:00	独	12月 製造業受注(前月比/季調済)	1.00%	-4.80%
00:00	加	1月 Ivey購買部協会指数(季調済)	57	63.5
06:45	NZ	4Q 平均時給(前期比)	--	1.30%
06:45	NZ	4Q 民間賃金(除所定外/前期比)	--	0.50%
06:45	NZ	4Q 民間賃金(含所定外/前期比)	--	0.50%
07:30	豪	1月 AiG建設業指数	--	41
08:50	日	1月 外貨準備高	--	\$1295.8B
09:01	英	1月 BRC既存店売上高(前年比)	--	2.20%
12:30	豪	2月7日 RBAキャシュターゲット	4.00%	4.25%
14:00	豪	1月 外貨準備高	--	A\$46.1B
14:00	日	12月 景気一致CI指数	93	90.3
14:00	日	12月 景気先行CI指数	93.8	93.2
20:00	独	12月 鉱工業生産(前月比/季調済)	0.00%	-0.60%
22:30	加	12月 住宅建設許可(前月比)	--	-3.60%
06-10 FEB	日	1月 工作機械受注(前年比)	--	17.40%
06-10 FEB	日	1月 都心オフィス空室率(%)	--	9.01
06-07 FEB	英	1月 新車登録台数(前年比)	--	-3.70%
07-12 FEB	独	1月 卸売物価指数(前月比)	--	0.00%







Disclaimer (免責事項)

Saxo Capital Markets Pte. Ltd. is licensed as a Capital Market Services provider and an Exempt Financial Advisor, and is supervised by the Monetary Authority of Singapore.

At the time of writing neither the author nor Saxo Capital Markets Pte. Ltd. holds any shares in any securities mentioned in this email.

The author and Saxo Capital Markets Pte. Ltd. are not responsible for any loss associated with an investment which may be carried out based on a recommendation, forecast or any other information provided in this email. Especially trades in leveraged investments such as foreign exchange trading and investments in derivatives, can be very speculative and may result in significant losses, in particular if the assumptions on which a recommendation or forecast is based expire. Investors should carefully consider their financial situation and consult their financial advisors as to the suitability of their situation prior to making any investments. For further information, please see:
<http://www.saxomarkets.com.sg/about/analysisdisclaimer.aspx>.