

モーニング・レポート

株式市場	直近値	寄値	高値	安値	前日比	前日比%	月初来%	年初来%
(米) ダウ工業株30種	12938.67	12966.22	12977.91	12914.83	-27.02	-0.21	2.42	5.90
(米) S&P500種	1357.66	1362.11	1362.70	1355.53	-4.55	-0.33	3.45	7.96
(米) ナスダック指数	2933.17	2942.77	2950.37	2929.68	-15.40	-0.52	4.24	12.59
(英) FT100指数	5916.55	5928.20	5937.96	5894.60	-11.65	-0.20	4.14	6.18
(仏) CAC40指数	2933.17	2942.77	2950.37	2929.68	-15.40	-0.52	4.24	12.59
(独) DAX指数	6843.87	6914.68	6915.18	6821.80	-64.31	-0.93	5.96	16.03
(日) 日経平均株価	9554.00	9459.74	9564.05	9442.58	90.98	0.96	8.54	12.99
(日) TOPIX指数	825.40	816.99	826.11	815.43	9.11	1.12	9.29	13.28
(豪) ASX200指数	4293.11	4288.40	4293.10	4293.10	1.91	0.04	0.71	5.83
(新) シンガポールST指数	2995.59	3013.48	3019.57	2995.59	-29.48	-0.97	3.06	13.20
(香) ハンセン指数	21549.28	21339.02	21569.74	21302.19	70.56	0.33	5.68	16.90
(中) 上海総合指数	2403.59	2380.50	2404.44	2374.03	22.16	0.93	4.84	9.28
(韓) 韓国総合株価指数	2028.65	2018.07	2028.93	2015.3	4.41	0.22	3.73	11.11
(印) ムンバイSENSEX30種	18145.25	18490.87	18523.78	18095.81	-283.36	-1.54	5.54	17.41

商品・その他	直近値	寄値	高値	安値	前日比	前日比%	月初来%	年初来%
CRB商品指数	322.86				0.41	0.13	3.38	5.75
原油先物	106.28				-0.35	-0.33	7.13	6.74
金	1776.65	1776.30	1776.80	1775.59	17.98	1.02	2.27	13.57
VIX指数	18.19	18.85	18.94	17.92	0	0.00	-6.43	-22.26
シカゴ日経先物	9580				100	1.05	8.74	13.84
(日) 10年国債	0.978	0.962	0.98	0.959	0.016	1.66	1.14	-1.01
(米) 米国債10年利回り	2.003	2.061	2.078	1.997	-0.059	-2.87	11.29	6.60

23-02-2012 06:31 *Source Bloomberg

株 (NY)

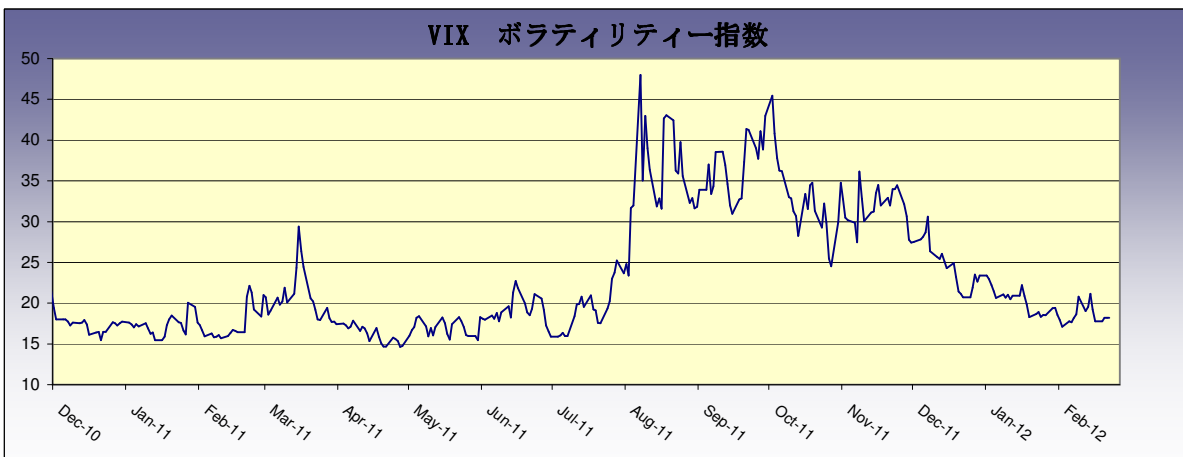
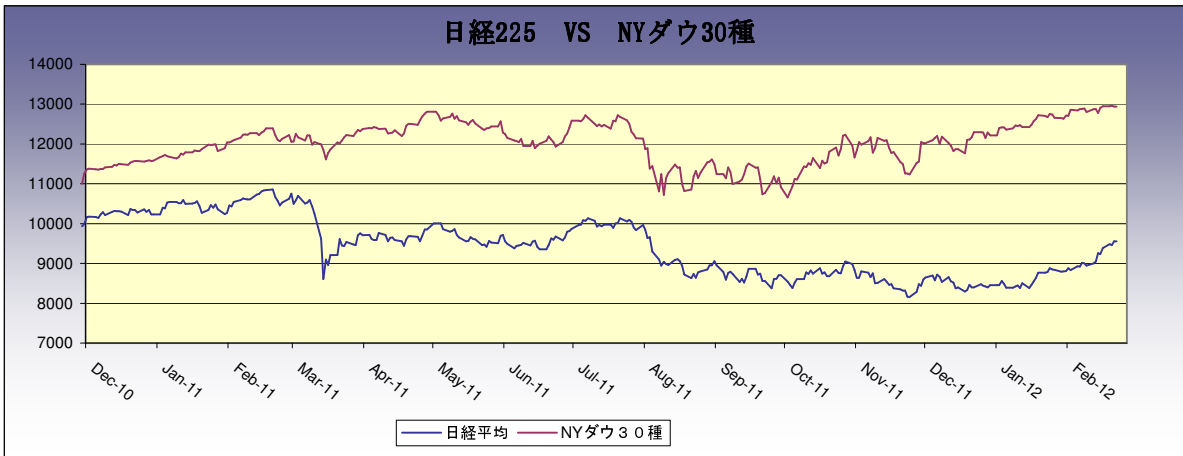
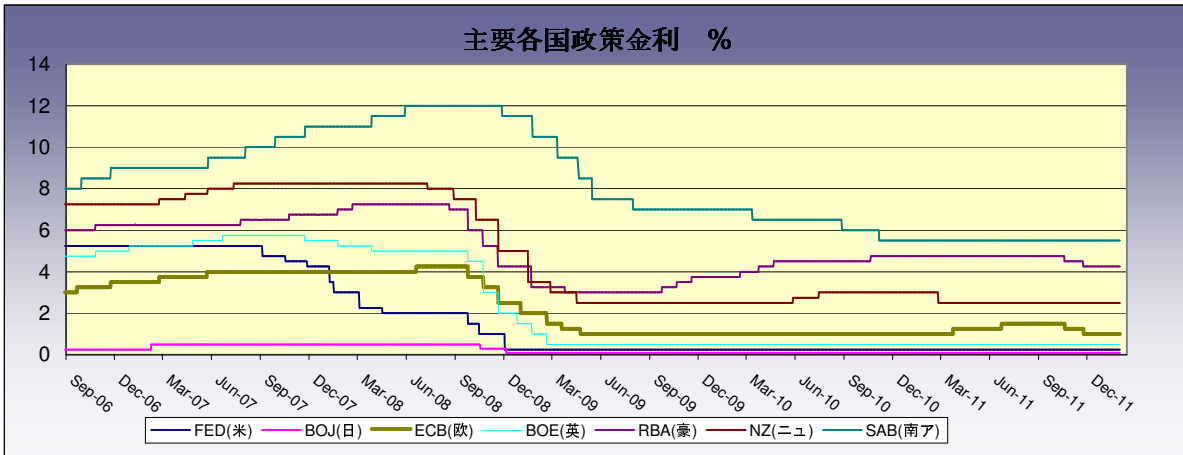
米国株式市場は下落、ダウ平均は4営業日ぶりに反落した。ダウ平均は3年9ヶ月ぶりの高値圏にあることから利益確定売りの出やすい水準、また欧州の債務危機問題への懸念も依然残っている。経済指標発表では2月17日終了週の米MBA住宅ローン申請指数が-4.5% (前回-1.0%)、1月の米中古住宅販売件数が前月比+4.3% (予想+1.1%) の457万件 (予想466万件) となった。ダウ平均個別銘柄の値下がり率上位はウォールマート-2.45%、バンク・オブ・アメリカ-1.97%、インテル-1.58%、一方の値上がり率上位はキャタピラー+0.70%、ファイザー+0.66%、コカ・コーラ+0.62%。(ダウ平均値上がり10、値下がり20、変わらず0)。原油価格は現在105.88ドル。

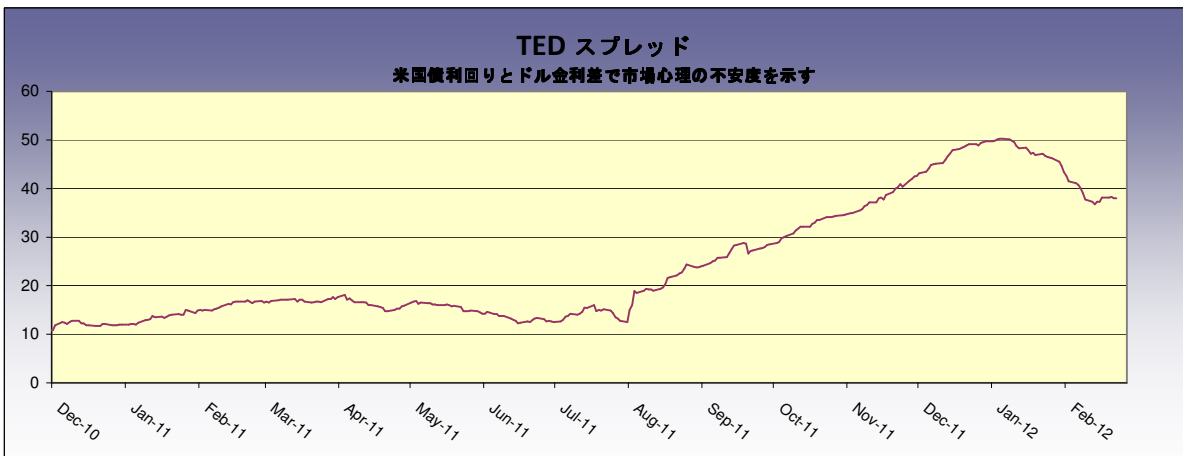
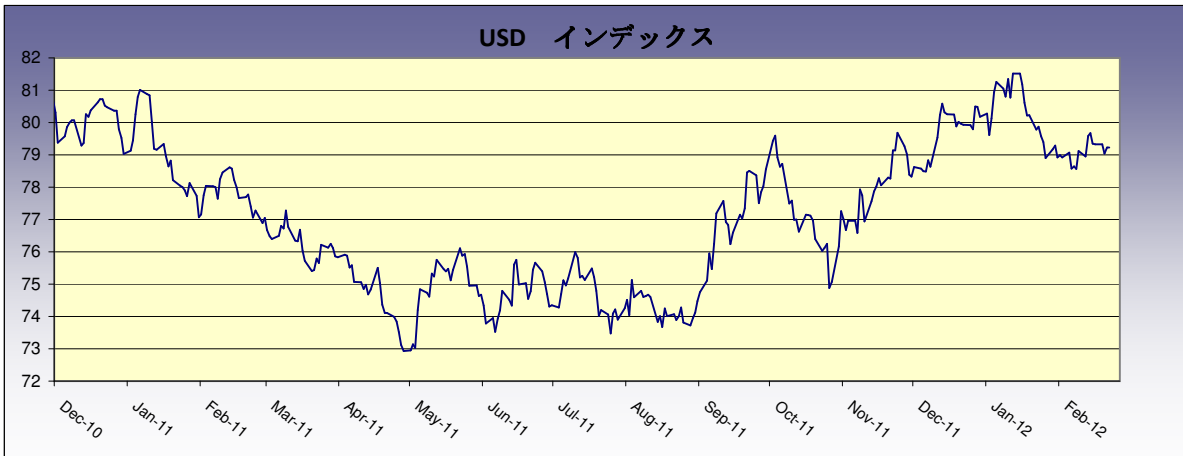
日本株材料

*JXエネ: 4月以降のイラン原油輸入1割減、政府方針受け朝日
 *三井物: ブラジルで自動車部品物流事業参入、現地大手を買収一日経
 *郵船: 来期経常損益200億-400億円黒字、荷動き回復と合理化一日経
 *ソニー: 超小型の有機ELパネルを外販、デジカメ向け一日経

為替	直近値	前日比	前日比%	月初来%	年初来%
USDJPY	80.26	0.51	-0.64	-4.96	-4.2
EURUSD	1.3248	0.0014	0.11	1.25	2.2
GBPUSD	1.5668	-0.0107	-0.68	-0.56	0.8
EURGBP	0.8456	0.01	-0.77	-1.79	-1.4
EURJPY	106.34	0.77	-0.72	-6.14	-6.3
GBPJPY	125.76	-0.06	0.05	-4.43	-4.9
USDCHF	0.9103	-0.0021	0.23	1.09	3.1
USDCAD	0.9997	0.0029	-0.29	0.28	2.2
AUDJPY	85.34	0.34	-0.40	-5.11	-8.1
NZDJPY	66.49	0.05	-0.08	-5.25	-10.2
TRYJPY	45.64	0.10	-0.23	-5.88	-10.8
SGDJPY	63.76	0.35	-0.55	-4.96	-6.9
HKDJPY	10.35	0.0650	-0.63	-4.98	-4.3

23-02-2012 06:31 *Source Bloomberg







Disclaimer (免責事項)

Saxo Capital Markets Pte. Ltd. is licensed as a Capital Market Services provider and an Exempt Financial Advisor, and is supervised by the Monetary Authority of Singapore.

At the time of writing neither the author nor Saxo Capital Markets Pte. Ltd. holds any shares in any securities mentioned in this email.

The author and Saxo Capital Markets Pte. Ltd. are not responsible for any loss associated with an investment which may be carried out based on a recommendation, forecast or any other information provided in this email. Especially trades in leveraged investments such as foreign exchange trading and investments in derivatives, can be very speculative and may result in significant losses, in particular if the assumptions on which a recommendation or forecast is based expire. Investors should carefully consider their financial situation and consult their financial advisors as to the suitability of their situation prior to making any investments. For further information, please see:
<http://www.saxomarkets.com.sg/about/analysisdisclaimer.aspx>.