

モーニング・レポート

株式市場	直近値	寄値	高値	安値	前日比	前日比%	月初来%	年初来%
(米) ダウ工業株30種	12716.46	12632.76	12784.62	12632.76	83.55	0.66	0.66	4.08
(米) S&P500種	1324.09	1312.45	1330.52	1312.45	11.68	0.89	0.89	5.29
(米) ナスダック指数	2848.27	2830.10	2855.73	2825.19	34.43	1.22	1.22	9.33
(英) FT100指数	5790.72	5681.61	5790.72	5680.67	109.11	1.92	1.92	3.92
(仏) CAC40指数	2848.27	2830.10	2855.73	2825.19	34.43	1.22	1.22	9.33
(独) DAX指数	6616.64	6482.95	6630.48	6482.56	157.73	2.44	2.44	12.18
(日) 日経平均株価	8809.79	8789.06	8830.28	8780.10	7.28	0.08	0.08	4.19
(日) TOPIX指数	757.96	755.10	760.87	754.84	2.69	0.36	0.36	4.03
(豪) ASX200指数	4225.67	4259.60	4264.40	4225.67	-37.01	-0.87	-0.87	4.17
(新) シンガポールST指数	2904.76	2900.27	2905.97	2883.49	-1.93	-0.07	-0.07	9.76
(香) ハンセン指数	20333.37	20394.67	20534.22	20269.51	-57.12	-0.28	-0.28	10.30
(中) 上海総合指数	2268.08	2288.07	2305.86	2263.34	-24.53	-1.07	-1.07	3.12
(韓) 韓国総合株価指数	1959.24	1948.57	1969.8	1947.46	3.45	0.18	0.18	7.31
(印) ムンバイSENSEX30種	17300.58	17179.64	17327.21	17061.55	107.03	0.62	0.62	11.94

商品・その他	直近値	寄値	高値	安値	前日比	前日比%	月初来%	年初来%
CRB商品指数	311.53				-0.78	-0.25	-0.25	2.04
原油先物	97.17	98.38	99.49	97.11	-1.31	-1.33	-1.33	-1.85
金	1743.55	1743.90	1744.15	1742.88	-0.21	-0.01	0.32	11.40
VIX指数	18.55	18.68	18.82	18.09	-0.89	-4.58	-4.58	-20.73
シカゴ日経先物	8870				10	0.11	0.68	5.41
(日) 10年国債	0.96	0.955	0.965	0.954	-0.007	-0.72	-0.72	-2.83
(米) 米国債10年利回り	1.827	1.795	1.851	1.795	0.029	1.64	1.64	-2.65

2-02-2012 06:16 *Source Bloomberg

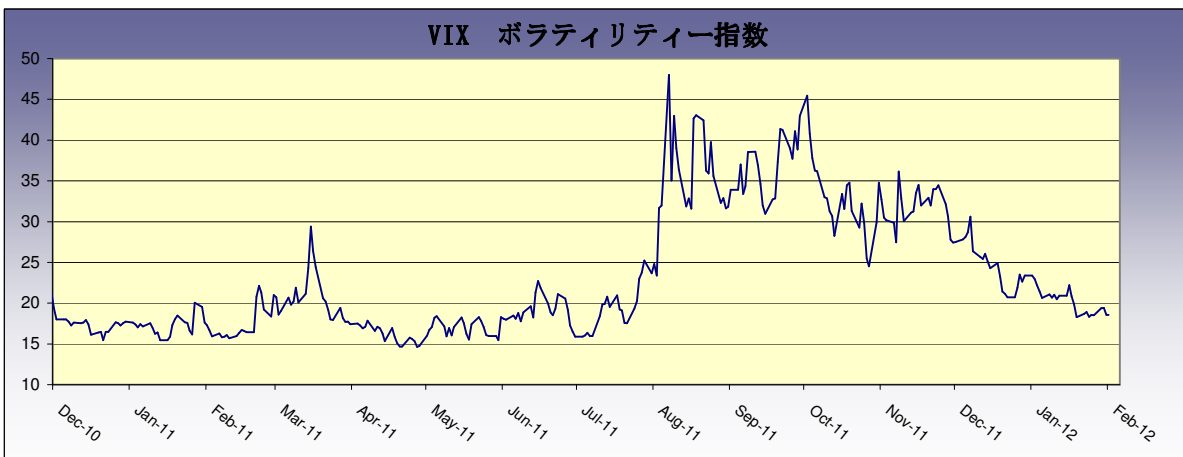
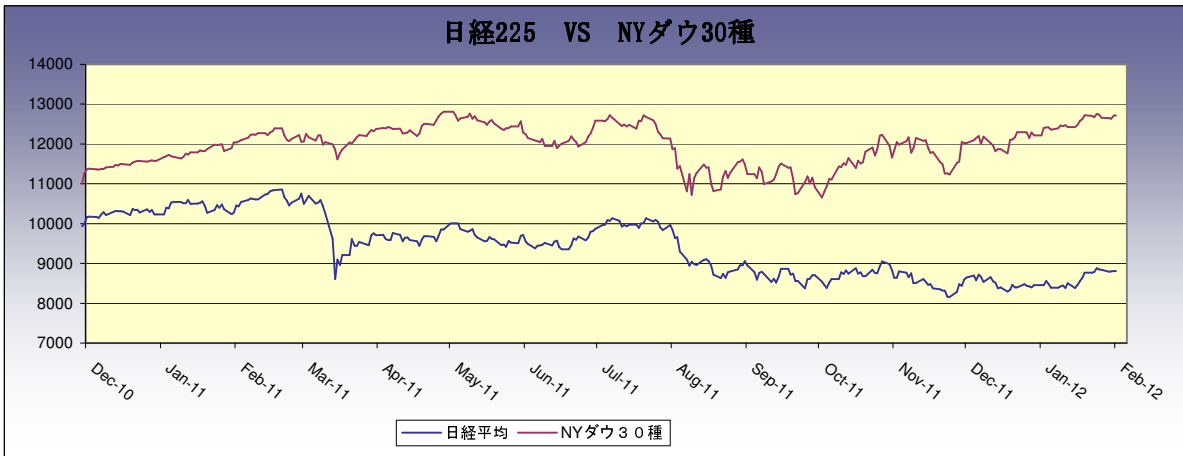
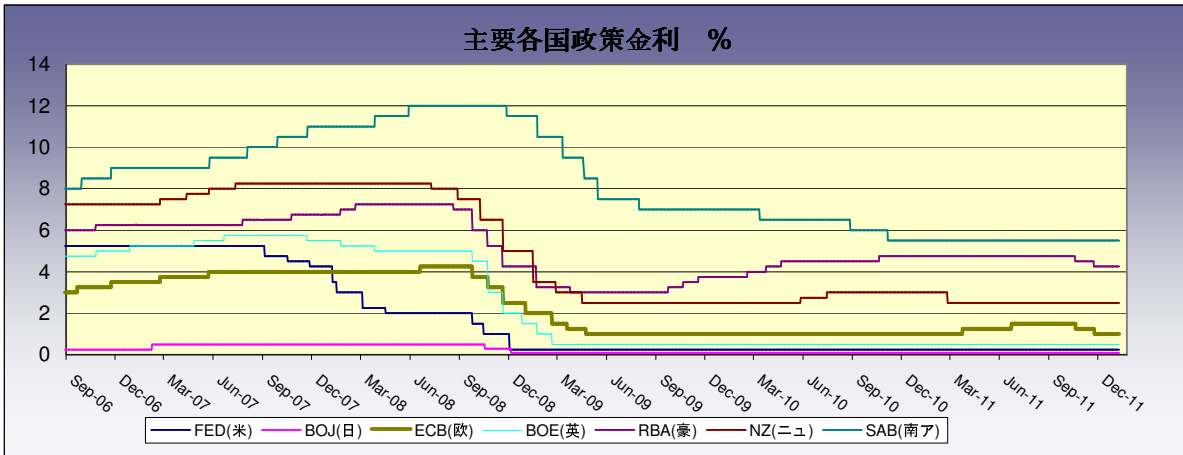
株 (NY)

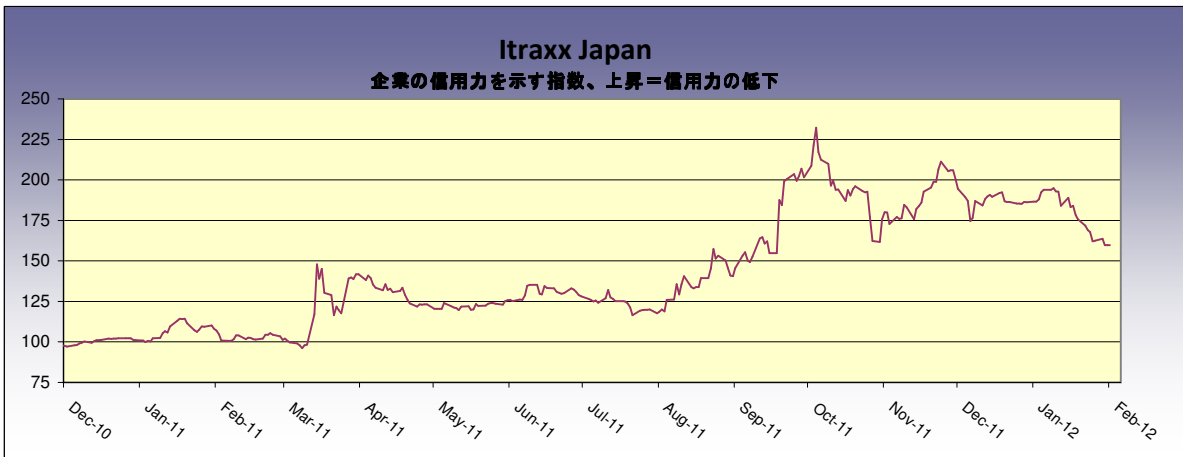
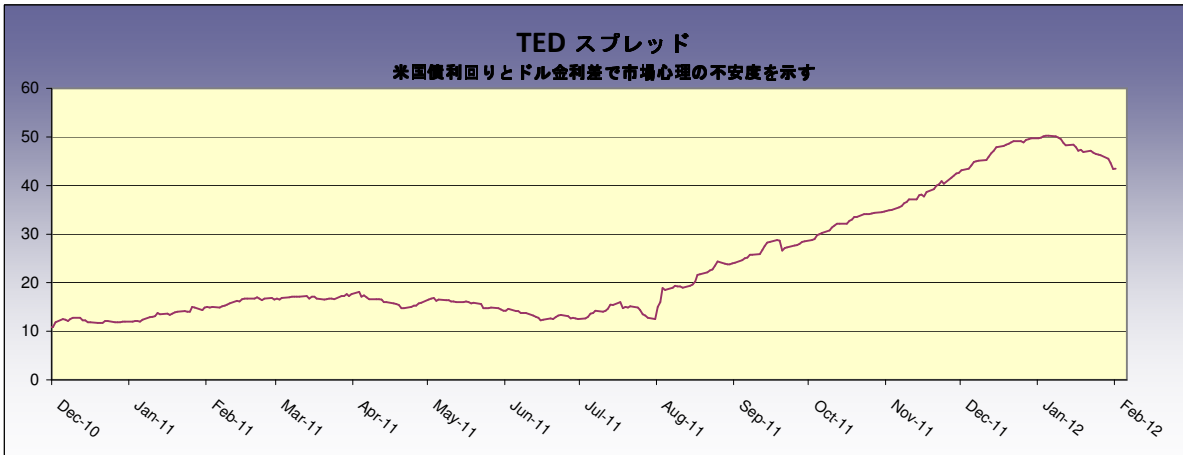
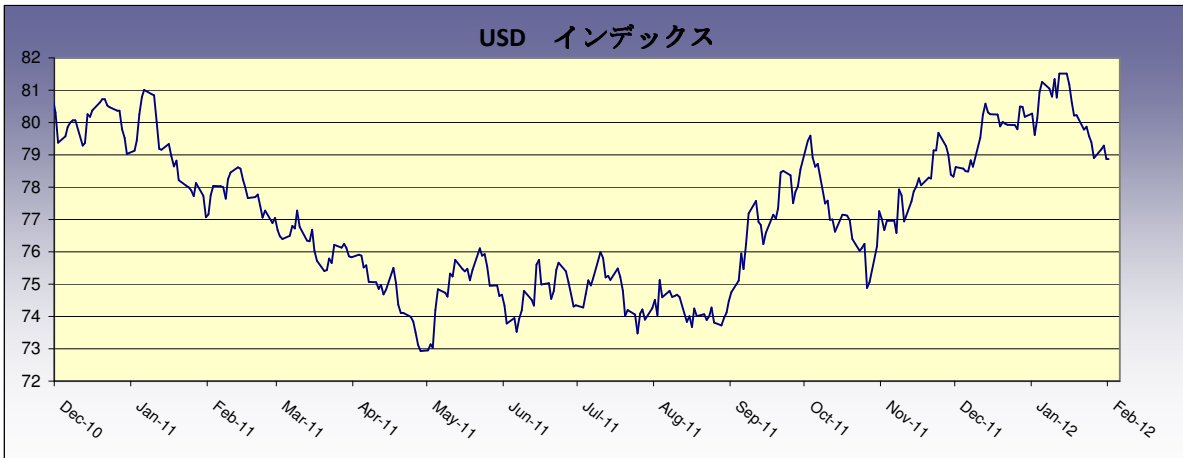
米国株式市場は上昇、ダウ平均は5営業日ぶりに反発。中国や欧州でのPMI製造業の数値が堅調だったことから欧州株が上昇し、米株もその流れを引き継いだ。経済指標発表では1月27日終了週のMBA住宅ローン申請指数は-2.9%、1月ADP雇用統計は17万(予想18万2千)、12月の米建設支出は前月比+1.5%(予想+0.5%)、1月のISM製造業景況指数は54.1(予想54.5)となった。通販最大手アマゾンに売上高が市場予想を下回り一時11%安。ダウ平均個別銘柄の値下がり率上位はバンク・オブ・アメリカ+3.23%、ヒューレット・パッカード+2.79%、ユナイテッド・テクノロジーズ+2.39%、一方の値上がり率上位はマクドナルド-0.66%、ファイザー-0.42%、ジョンソン&ジョンソン-0.33%。(ダウ平均値上がり26、値下がり4、変わらず0)。原油価格は現在97.43ドル。

三菱UFJ銀：数年後の日本国債急落を想定、危機対策一朝日
丸井G：4-12月営業益34%増、自主企画商品が好調一日経
SUMCO：国内2工場閉鎖、千数百人削減一日経新聞
(ブルームバーグ)

為替	直近値	前日比	前日比%	月初来%	年初来%
USDJPY	76.16	-0.02	0.03	0.12	1.0
EURUSD	1.3168	0.0006	0.05	0.63	1.6
GBPUSD	1.5839	0.0008	0.05	0.52	1.9
EURGBP	0.8313	0.00	0.01	-0.11	0.3
EURJPY	100.29	0.02	-0.02	-0.53	-0.6
GBPJPY	120.63	0.05	-0.04	-0.41	-1.0
USDCHF	0.9149	-0.0004	0.04	0.58	2.5
USDCAD	0.9981	-0.0004	0.04	0.44	2.3
AUDJPY	81.59	0.04	-0.05	-0.75	-3.9
NZDJPY	63.45	0.03	-0.05	-0.63	-5.8
TRYJPY	43.35	-0.03	0.06	-1.02	-6.2
SGDJPY	60.89	-0.01	0.02	-0.49	-2.6
HKDJPY	9.82	0.0000	0.00	0.10	0.8

2-02-2012 06:16 *Source Bloomberg







Disclaimer (免責事項)

Saxo Capital Markets Pte. Ltd. is licensed as a Capital Market Services provider and an Exempt Financial Advisor, and is supervised by the Monetary Authority of Singapore.

At the time of writing neither the author nor Saxo Capital Markets Pte. Ltd. holds any shares in any securities mentioned in this email.

The author and Saxo Capital Markets Pte. Ltd. are not responsible for any loss associated with an investment which may be carried out based on a recommendation, forecast or any other information provided in this email. Especially trades in leveraged investments such as foreign exchange trading and investments in derivatives, can be very speculative and may result in significant losses, in particular if the assumptions on which a recommendation or forecast is based expire. Investors should carefully consider their financial situation and consult their financial advisors as to the suitability of their situation prior to making any investments. For further information, please see:
<http://www.saxomarkets.com.sg/about/analysisdisclaimer.aspx>.