

モーニング・レポート

株式市場	直近値	寄値	高値	安値	前日比	前日比%	月初来%	年初来%
(米) ダウ工業株30種	10388.90	10368.57	10516.70	10311.81	22.75	0.22	0.43	18.37
(米) S&P500種	1105.98	1100.43	1119.13	1096.52	6.06	0.55	0.94	22.44
(米) ナスダック指数	2194.35	2203.75	2214.39	2169.66	21.21	0.98	2.32	39.14
(英) FT100指数	5322.36	5313.00	5373.94	5272.75	9.36	0.18	2.54	20.03
(仏) CAC40指数	2194.35	2203.75	2214.39	2169.66	21.21	0.98	2.32	39.14
(独) DAX指数	5817.65	5752.86	5859.34	5724.27	47.30	0.82	3.41	20.94
(日) 日経平均株価	10022.59	10019.24	10022.59	9902.83	44.92	0.45	7.24	13.13
(日) TOPIX指数	889.58	890.62	890.62	883.09	1.54	0.17	5.91	3.53
(豪) ASX200指数	4713.60	4707.40	4723.10	4707.20	14.70	0.31	0.33	26.72
(新) シンガポールST指数	2791.01	2797.28	2806.73	2789.11	-17.17	-0.61	2.16	58.44
(香) ハンセン指数	22498.15	22400.49	22528.84	22240.86	-55.72	-0.25	3.10	56.37
(中) 上海総合指数	3317.04	3256.61	3319.13	3214.84	52.42	1.61	3.81	82.17
(韓) 韓国総合株価指数	1624.76	1609.07	1629.8	1608.39	9.76	0.60	4.45	44.49
(印) ムンバイSENSEX30種	17101.54	17142.24	17291.83	17032.81	-84.14	-0.49	1.04	77.27

商品・その他	直近値	寄値	高値	安値	前日比	前日比%	月初来%	年初来%
CRB商品指数	279				2	0.72		
原油先物	76.05	75.80	76.10	75.71	0.6	0.80	-1.57	27.83
金	1156.38	1159.07	1161.22	1153.50	-4.83	0.42	1.99	-23.74
VIX指数	21.25	21.18	22.76	20.62	-1.21	-5.39	-13.30	-46.88
シカゴ日経先物	10225	9875	10255	9875	300	3.02	10.60	11.87
(日) 10年国債	1.295	1.271	1.3	1.271	0.024	1.89	2.29	10.31
(米) 米国債10年利回り	3.472	3.380	3.508	3.360	0.088	2.60	8.58	56.95

7-12-2009 07:22 *Source Bloomberg

株 (NY)

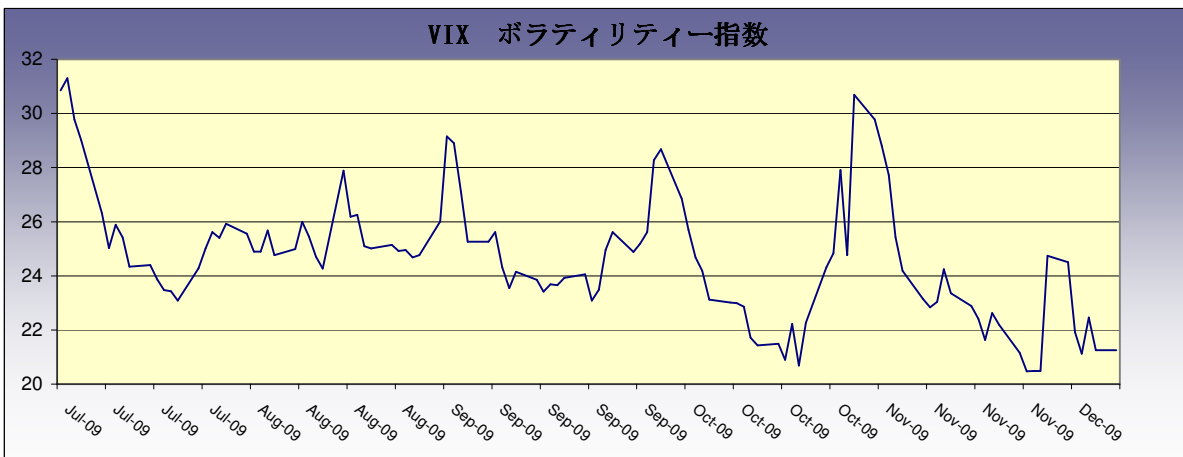
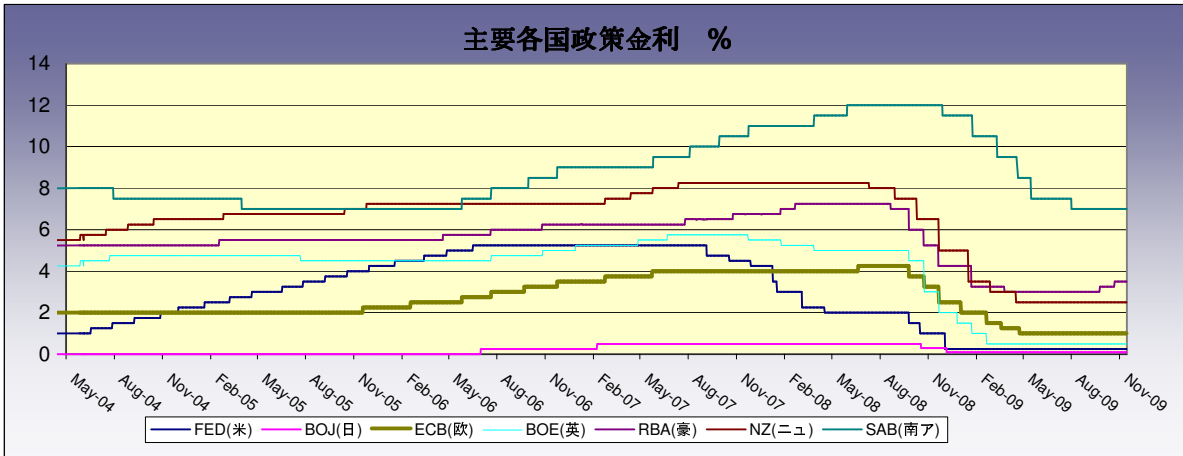
米株式相場は反発。11月の雇用統計結果が予想を大幅に上回り、非農業雇用者数は予想の-12.5万人より強い-1.1万人結果となり、失業率は10.0%となったことが好感され、ハイテク株、金融株、消費株を中心に買いが優勢。個別ではインテルは3%高、パンカメは3.3%高、JPモルガンチェースは0.82%高、ムーディーズは7.73%高

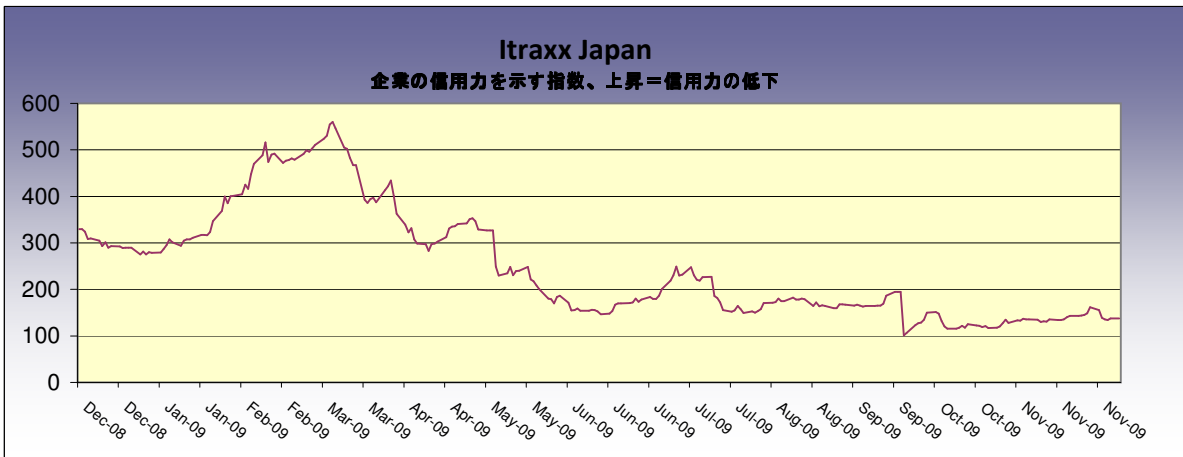
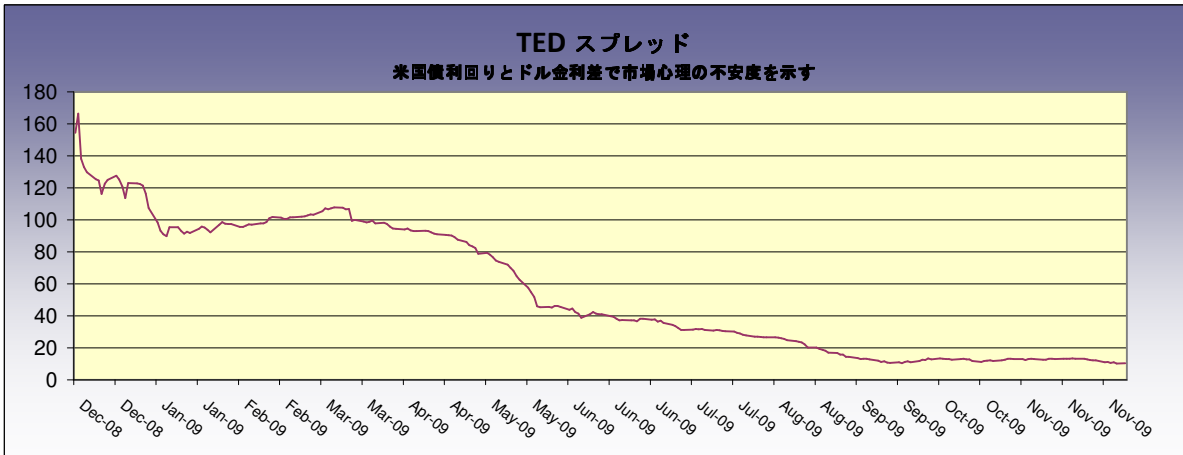
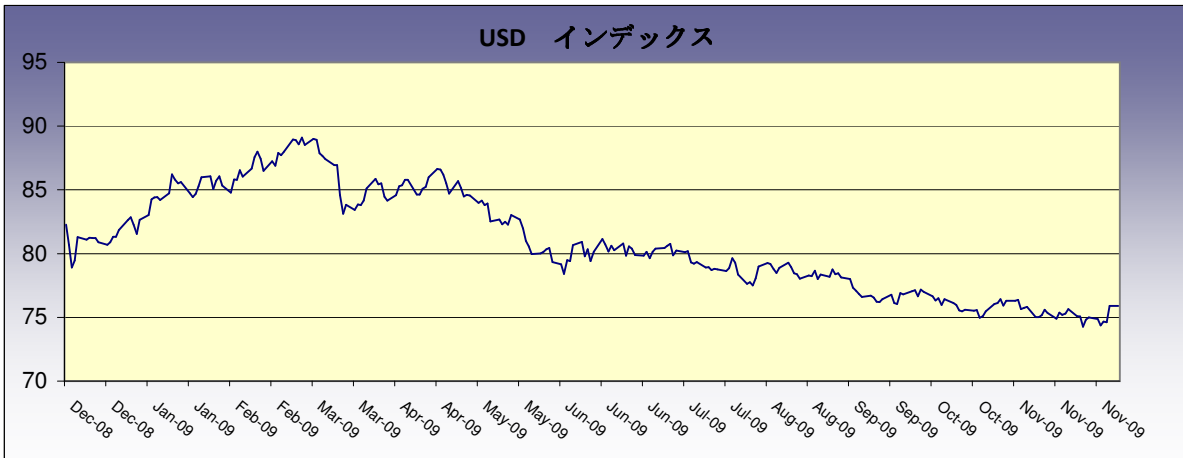
株 (日本株)

トヨタ自動車 (7203) : 布野幸利副社長は今期黒字転換の可能性に関して不透明と述べた。為替要因が大きいことが背景にある。
三菱自動車 (7211) の益子修社長は仏プジョーシトロエングループ (PSA) との提携関係強化について資本関係も含め「いろいろな話をしている」と述べた。
スズキ (7269) : カナダでGMとの合併を解消し、合併会社カミ・オートモーティブ社の保有全株式をGMカナダに売却することで合意した。
(ブルームバーグ)

為替	直近値	前日比	前日比%	月初来%	年初来%
USDJPY	90.31	-0.24	0.27	-4.33	0.4
EURUSD	1.4866	0.0009	-0.06	0.93	-6.0
GBPUSD	1.6473	-0.0002	0.01	-0.19	-11.4
EURGBP	0.9024	0.00	-0.09	1.10	5.8
EURJPY	134.26	-0.26	0.19	-3.45	-5.6
GBPJPY	148.77	-0.43	0.29	-4.52	-10.9
USDCHF	1.0159	-0.0010	0.10	-1.03	5.2
USDCAD	1.0567	-0.0014	0.13	-0.03	15.3
AUDJPY	82.67	-0.12	0.14	-4.32	-23.0
NZDJPY	64.76	-0.10	0.16	-4.46	-18.9
TRYJPY	60.60	-0.02	0.03	-6.78	-2.9
SGDJPY	65.00	-0.18	0.27	-3.97	-2.4
HKDJPY	11.65	-0.0308	0.26	-4.33	0.5

7-12-2009 07:22 *Source Bloomberg







Disclaimer (免責事項)

Saxo Capital Markets Pte. Ltd. is licensed as a Capital Market Services provider and an Exempt Financial Advisor, and is supervised by the Monetary Authority of Singapore.

At the time of writing neither the author nor Saxo Capital Markets Pte. Ltd. holds any shares in any securities mentioned in this email.

The author and Saxo Capital Markets Pte. Ltd. are not responsible for any loss associated with an investment which may be carried out based on a recommendation, forecast or any other information provided in this email. Especially trades in leveraged investments such as foreign exchange trading and investments in derivatives, can be very speculative and may result in significant losses, in particular if the assumptions on which a recommendation or forecast is based expire. Investors should carefully consider their financial situation and consult their financial advisors as to the suitability of their situation prior to making any investments. For further information, please see:
<http://www.saxomarkets.com.sg/about/analysisdisclaimer.aspx>.