

モーニング・レポート

株式市場	直近値	寄値	高値	安値	前日比	前日比%	月初来%	年初来%
(米) ダウ工業株30種	10548.51	10544.36	10550.70	10505.66	3.10	0.03	1.97	20.19
(米) S&P500種	1126.42	1125.53	1126.42	1121.94	0.22	0.02	2.81	24.71
(米) ナスダック指数	2291.28	2284.56	2293.02	2280.16	2.88	0.13	6.84	45.29
(英) FT100指数	5397.86	5437.61	5442.82	5390.58	-39.75	-0.73	3.99	21.73
(仏) CAC40指数	2291.28	2284.56	2293.02	2280.16	2.88	0.13	6.84	45.29
(独) DAX指数	5957.43	6002.29	6008.75	5949.45	-54.12	-0.90	5.89	23.85
(日) 日経平均株価	10546.44	10707.51	10707.51	10546.44	-91.62	-0.86	12.85	19.04
(日) TOPIX指数	907.59	920.54	920.54	907.59	-8.28	-0.90	8.05	5.63
(豪) ASX200指数	4833.30	4844.40	4833.30	4833.30	-11.80	-0.24	2.81	29.85
(新) シンガポールST指数	2879.76	2867.24	2882.97	2863.38	10	0.35	5.40	63.48
(香) ハンセン指数	21496.62	21469.33	21620.74	21320.11	-2.82	-0.01	-1.49	49.41
(中) 上海総合指数	3262.60	3211.83	3267.00	3206.22	50.84	1.58	2.11	79.18
(韓) 韓国総合株価指数	1682.77	1670.19	1682.77	1661.11	10.29	0.62	8.17	49.65
(印) ムンバイSENSEX30種	17343.82	17403.63	17440.05	17322.8	-57.74	-0.33	2.47	79.78

商品・その他	直近値	寄値	高値	安値	前日比	前日比%	月初来%	年初来%
CRB商品指数	283.9				0.1	0.04		
原油先物	79.28	78.80	79.80	78.46	0.41	0.52	0.79	31.61
金	1093.40	1092.95	1093.40	1092.70	0.50	-0.05	7.89	-19.33
VIX指数	19.96	20.36	20.44	19.93	-0.05	-0.25	-18.56	-50.10
シカゴ日経先物	10700	10740	10740	10700	30	0.28	14.87	#N/A N/A
(日) 10年国債	1.295	1.305	1.308	1.288	-0.01	-0.77	2.29	10.31
(米) 米国債10年利回り	3.786	3.797	3.823	3.778	-0.012	-0.31	18.38	71.12

31-12-2009 06:55 *Source Bloomberg

株 (NY)

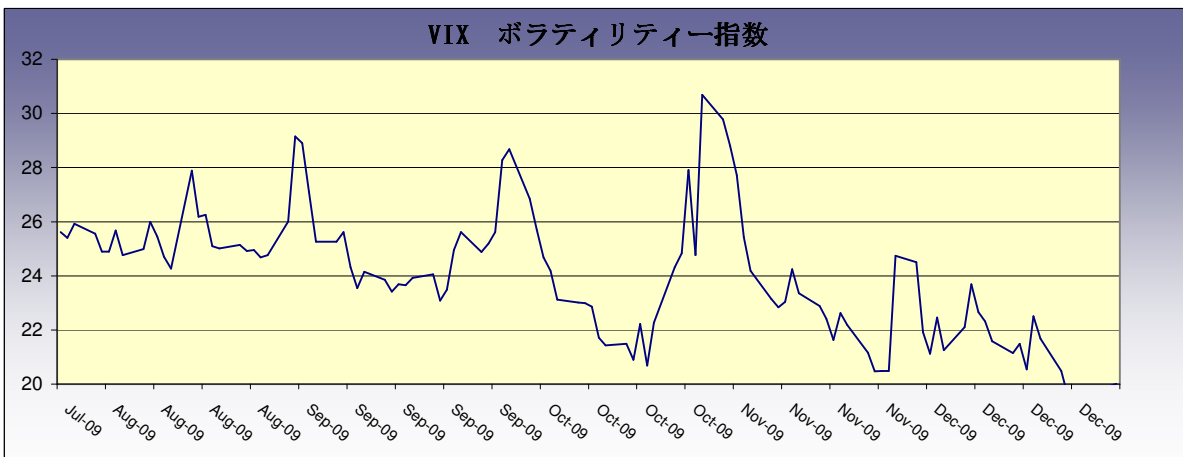
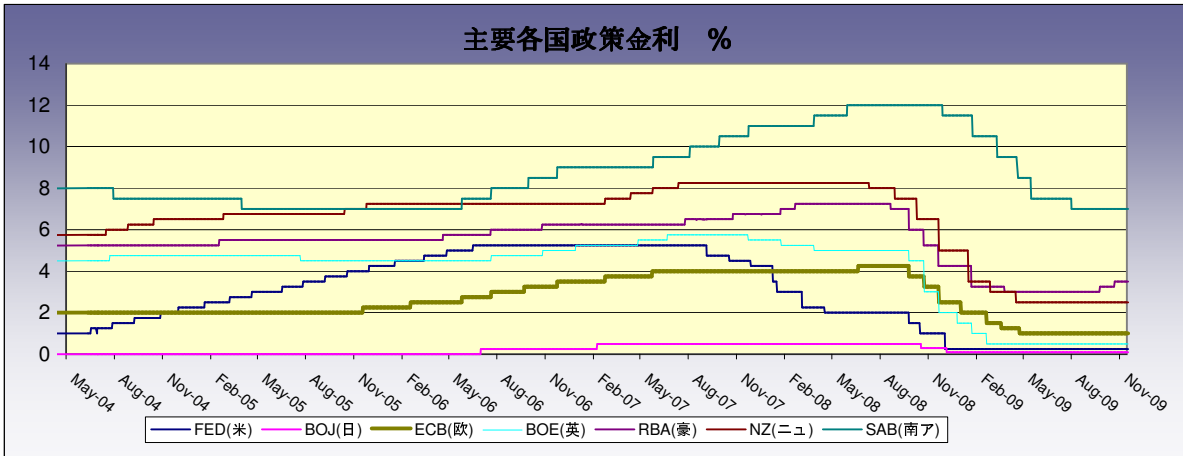
米株式は反発。利益確定売りが優勢したが、下値では買いが入った。また、発表された12月の米シカゴ購買部協会景気指数は予想を上回って60.0となったことも買い材料となった。素材関連株、ハイテク株、エネルギー株が高い。本日日本株は祝日のため休場。

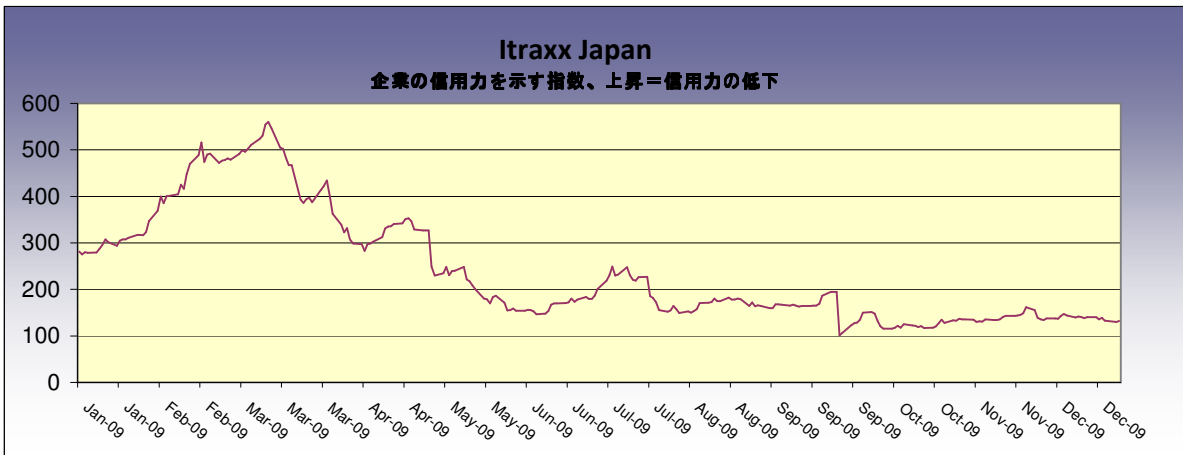
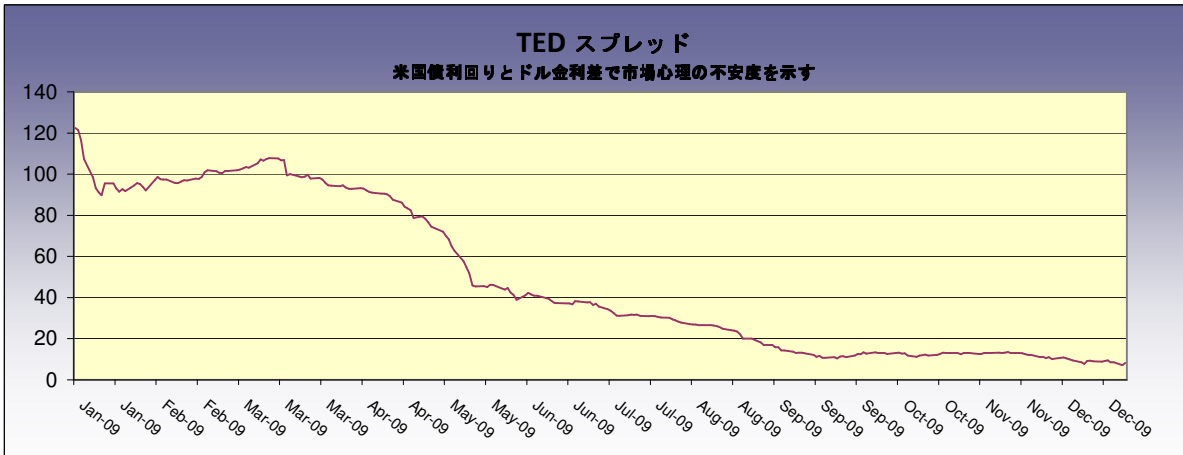
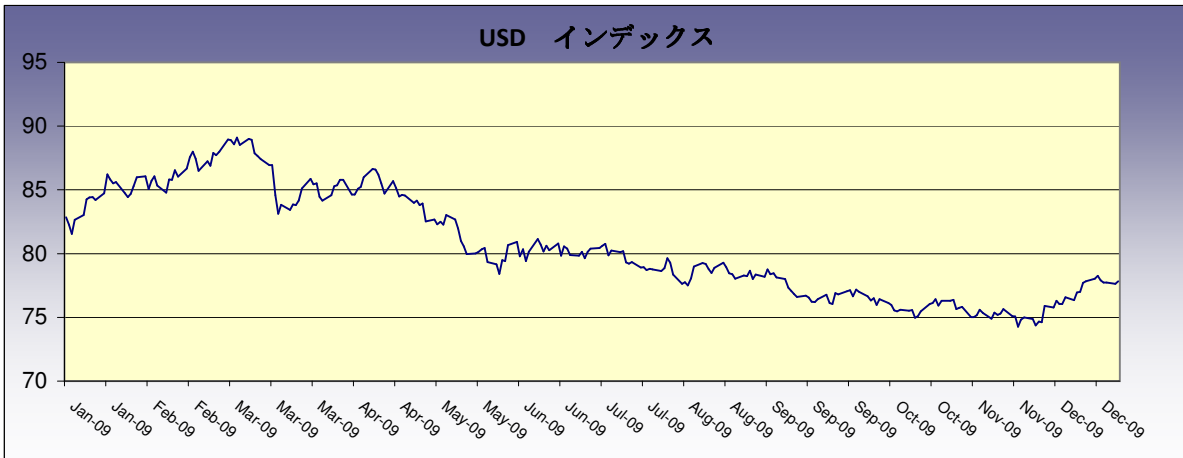
株 (日本株)

祝日のため休場。

為替	直近値	前日比	前日比%	月初来%	年初来%
USDJPY	92.44	0.00	0.00	-6.52	-1.9
EURUSD	1.4335	-0.0004	0.03	4.67	-2.5
GBPUSD	1.6073	-0.0005	0.03	2.28	-9.2
EURGBP	0.8919	0.00	0.00	2.32	7.1
EURJPY	132.51	-0.03	0.03	-2.16	-4.4
GBPJPY	148.56	-0.05	0.03	-4.38	-10.8
USDCHF	1.0368	0.0003	-0.02	-3.05	3.1
USDCAD	1.0555	0.0004	-0.04	0.05	15.4
AUDJPY	82.66	0.00	0.01	-4.25	-23.0
NZDJPY	66.81	0.08	-0.11	-7.38	-21.4
TRYJPY	61.18	-0.05	0.09	-7.66	-3.8
SGDJPY	65.81	0.02	-0.02	-5.14	-3.6
HKDJPY	11.92	-0.0001	0.00	-6.47	-1.8

31-12-2009 06:55 *Source Bloomberg







Disclaimer (免責事項)

Saxo Capital Markets Pte. Ltd. is licensed as a Capital Market Services provider and an Exempt Financial Advisor, and is supervised by the Monetary Authority of Singapore.

At the time of writing neither the author nor Saxo Capital Markets Pte. Ltd. holds any shares in any securities mentioned in this email.

The author and Saxo Capital Markets Pte. Ltd. are not responsible for any loss associated with an investment which may be carried out based on a recommendation, forecast or any other information provided in this email. Especially trades in leveraged investments such as foreign exchange trading and investments in derivatives, can be very speculative and may result in significant losses, in particular if the assumptions on which a recommendation or forecast is based expire. Investors should carefully consider their financial situation and consult their financial advisors as to the suitability of their situation prior to making any investments. For further information, please see:
<http://www.saxomarkets.com.sg/about/analysisdisclaimer.aspx>.