

## モーニング・レポート

株式市場	直近値	寄値	高値	安値	前日比	前日比%	月初来%	年初来%
(米) ダウ工業株30種	10545.41	10547.83	10580.33	10544.28	-1.67	-0.02	1.94	20.16
(米) S&P500種	1126.20	1128.55	1130.38	1126.08	-1.58	-0.14	2.79	24.68
(米) ナスダック指数	2288.40	2293.94	2294.75	2286.57	-2.68	-0.12	6.71	45.11
(英) FT100指数	5437.61	5402.41	5445.17	5402.41	35.20	0.65	4.76	22.63
(仏) CAC40指数	2288.40	2293.94	2294.75	2286.57	-2.68	-0.12	6.71	45.11
(独) DAX指数	6011.55	6010.92	6026.69	6001.22	8.63	0.14	6.85	24.98
(日) 日経平均株価	10638.06	10611.85	10683.12	10597.41	3.83	0.04	13.83	20.07
(日) TOPIX指数	915.87	913.58	918.58	911.43	1.09	0.12	9.04	6.59
(豪) ASX200指数	4845.10	4796.50	4845.10	4845.10	54.20	1.13	3.06	30.16
(新) シンガポールST指数	2869.76	2860.79	2869.76	2855.83	14.08	0.49	5.04	62.91
(香) ハンセン指数	21499.44	21544.44	21608.98	21392.9	19.22	0.09	-1.48	49.43
(中) 上海総合指数	3211.76	3190.17	3212.52	3166.76	22.98	0.72	0.52	76.39
(韓) 韓国総合株価指数	1672.48	1674.96	1683.05	1662.07	-13.11	-0.78	7.51	48.73
(印) ムンバイSENSEX30種	17401.56	17401.45	17486.05	17372.63	40.95	0.24	2.81	80.38

商品・その他	直近値	寄値	高値	安値	前日比	前日比%	月初来%	年初来%
CRB商品指数	283.8				-0.8	-0.28		
原油先物	78.87	78.63	79.39	78.02	0.1	0.13	0.27	30.93
金	1097.32	1096.82	1097.32	1096.75	0.50	-0.05	7.50	-19.62
VIX指数	20.01	19.87	20.12	19.62	0.08	0.40	-18.36	-49.98
シカゴ日経先物	10735	10715	10760	10700	75	0.70	15.24	#N/A N/A
(日) 10年国債	1.305	1.31	1.325	1.298	-0.005	-0.38	3.08	11.16
(米) 米国債10年利回り	3.797	3.844	3.862	3.795	-0.043	-1.12	18.74	71.64

30-12-2009 06:50 \*Source Bloomberg

## 株 (NY)

株式相場は反落、S&Pケースシラー住宅価格指数が予想とほぼ同水準だったことが好感され、ダウは一時33ドル高の10580ドルまで上昇した場面も見られたが、年末を控え材料難の中利益確定売りが先行した。消費財関連株、サービス関連株、素材関連株は比較的堅調だったが、ハイテク株、金融株、エネルギー株などは軟調。

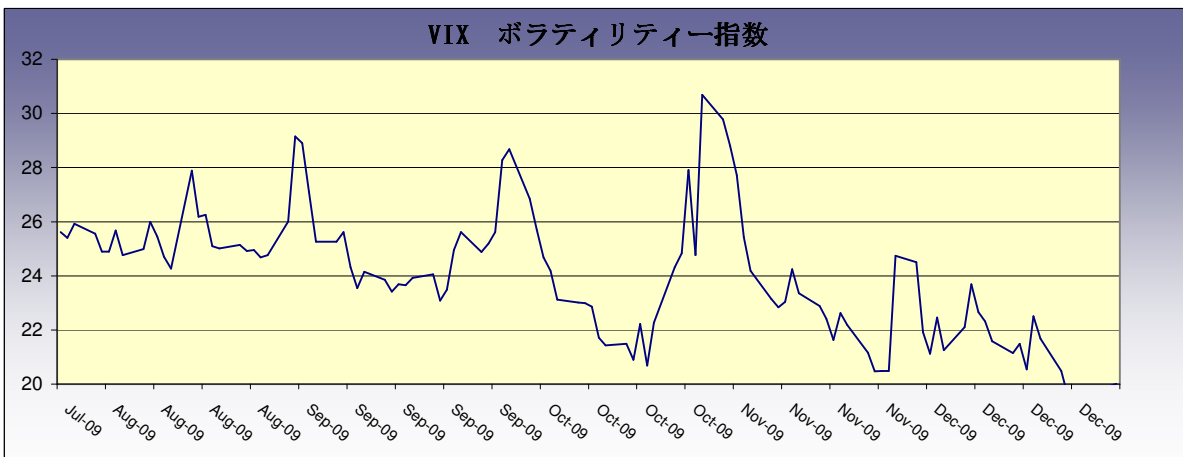
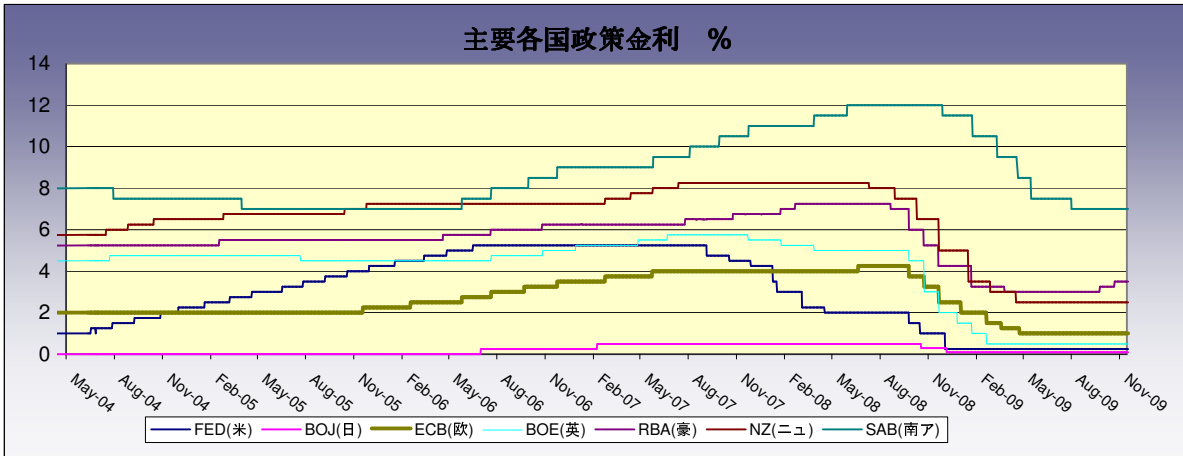
## 株 (日本株)

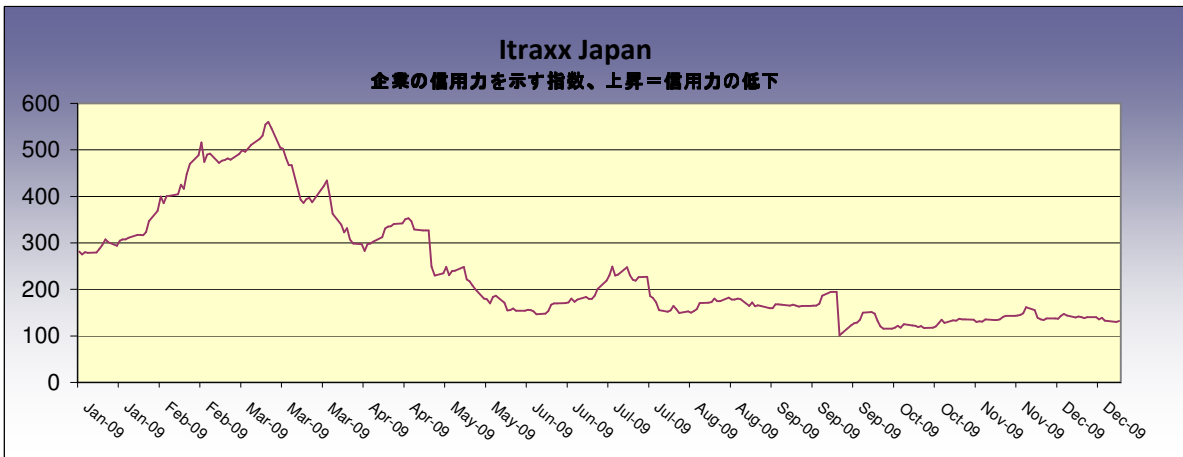
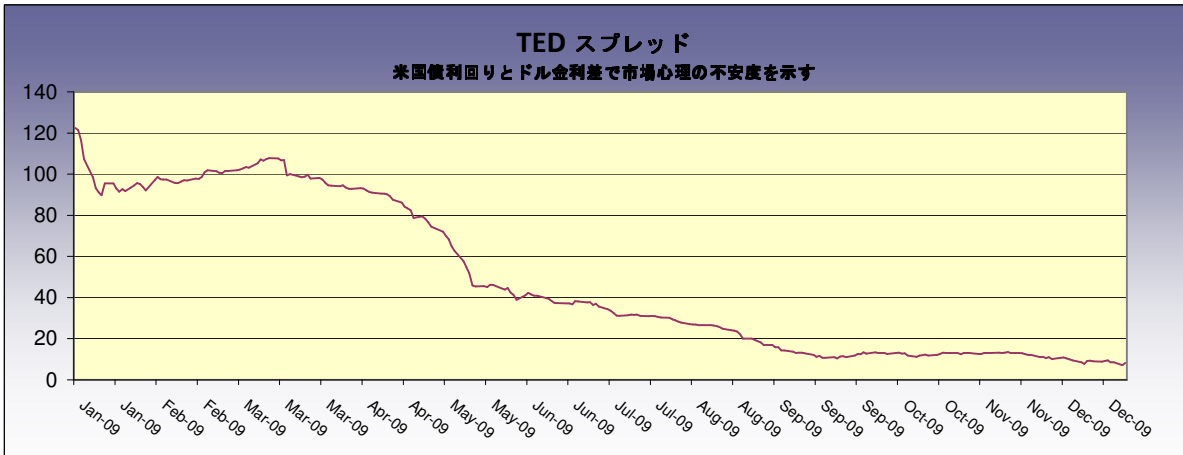
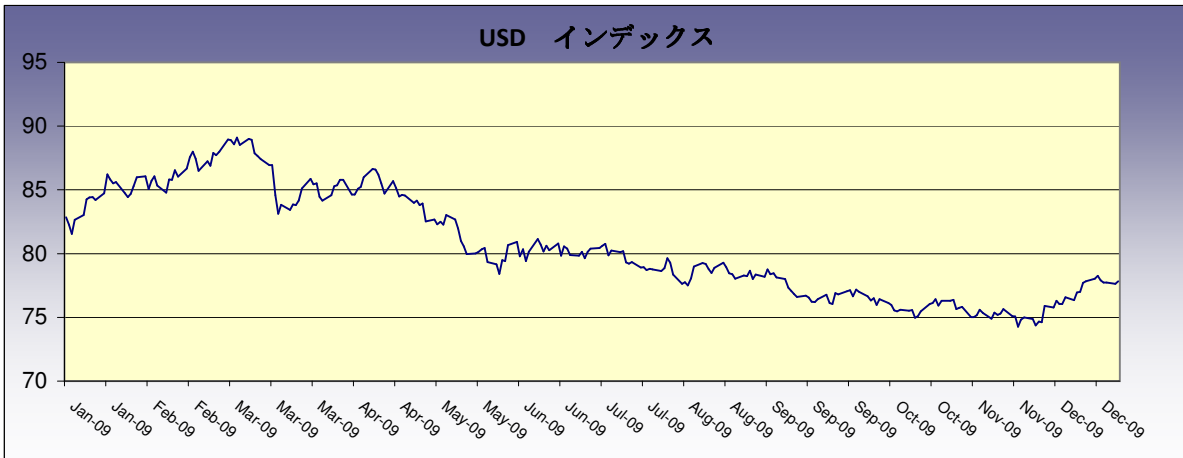
トヨタ自動車 (7203) : 中国国営の新華社通信によると、トヨタの広州にある合併会社が、来年は26万7千台の生産を目指すとして報じた。  
(ブルームバーグ)

為替	直近値	前日比	前日比%	月初来%	年初来%
USDJPY	91.99	0.01	-0.01	-6.08	-1.5
EURUSD	1.4345	-0.0009	0.06	4.60	-2.6
GBPUSD	1.5901	-0.0003	0.02	3.39	-8.2
EURGBP	0.9022	0.00	0.03	1.14	5.8
EURJPY	131.98	-0.06	0.05	-1.78	-4.0
GBPJPY	146.27	-0.03	0.02	-2.89	-9.4
USDCHF	1.0370	0.0003	-0.03	-3.07	3.1
USDCAD	1.0442	0.0008	-0.08	1.16	16.7
AUDJPY	82.27	-0.03	0.03	-3.80	-22.6
NZDJPY	66.00	-0.02	0.04	-6.21	-20.4
TRYJPY	60.89	-0.05	0.08	-7.22	-3.4
SGDJPY	65.48	0.01	-0.01	-4.66	-3.1
HKDJPY	11.86	-0.0005	0.00	-6.02	-1.3

30-12-2009 06:50 \*Source Bloomberg









Disclaimer (免責事項)

Saxo Capital Markets Pte. Ltd. is licensed as a Capital Market Services provider and an Exempt Financial Advisor, and is supervised by the Monetary Authority of Singapore.

At the time of writing neither the author nor Saxo Capital Markets Pte. Ltd. holds any shares in any securities mentioned in this email.

The author and Saxo Capital Markets Pte. Ltd. are not responsible for any loss associated with an investment which may be carried out based on a recommendation, forecast or any other information provided in this email. Especially trades in leveraged investments such as foreign exchange trading and investments in derivatives, can be very speculative and may result in significant losses, in particular if the assumptions on which a recommendation or forecast is based expire. Investors should carefully consider their financial situation and consult their financial advisors as to the suitability of their situation prior to making any investments. For further information, please see:  
<http://www.saxomarkets.com.sg/about/analysisdisclaimer.aspx>.