

モーニング・レポート

株式市場	直近値	寄値	高値	安値	前日比	前日比%	月初来%	年初来%
(米) ダウ工業株30種	10547.08	10517.91	10551.61	10506.34	53.66	0.51	1.69	19.87
(米) S&P500種	1127.78	1127.53	1130.38	1123.51	5.89	0.53	2.82	24.71
(米) ナスダック指数	2291.08	2290.04	2295.80	2280.56	16.05	0.71	6.58	44.94
(英) FT100指数	5402.41	5372.38	5402.41	5367.84	30.03	0.56	4.08	21.84
(仏) CAC40指数	2291.08	2290.04	2295.80	2280.56	16.05	0.71	6.58	44.94
(独) DAX指数	6002.92	5977.99	6011.28	5977.99	11.75	0.20	5.89	23.85
(日) 日経平均株価	10634.23	10521.81	10652.99	10513.55	-42.21	-0.40	12.30	18.46
(日) TOPIX指数	914.78	910.91	919.56	910.21	-4.33	-0.47	8.27	5.84
(豪) ASX200指数	4819.70	4796.50	4820.00	4795.70	51.60	1.09	1.91	28.71
(新) シンガポールST指数	2855.68	2845.16	2858.99	2844.12	-3.86	-0.14	3.86	61.09
(香) ハンセン指数	21480.22	21622.13	21739.39	21474.11	188.26	0.88	-1.40	49.55
(中) 上海総合指数	3188.79	3148.86	3202.09	3148.86	-12.06	-0.38	-1.69	72.53
(韓) 韓国総合株価指数	1685.59	1695.19	1695.33	1679.56	20.99	1.26	8.15	49.61
(印) ムンバイSENSEX30種	17360.61	17293.46	17413.69	17198.09	129.5	0.75	2.57	79.95

商品・その他	直近値	寄値	高値	安値	前日比	前日比%	月初来%	年初来%
CRB商品指数	284.6				1.1	0.39		
原油先物	78.69	78.63	78.71	78.60	1.38	1.80	#N/A N/A	#N/A N/A
金	1107.55	1107.20	1108.10	1106.55	-0.05	0.00	6.71	-20.21
VIX指数	19.93	20.29	20.53	19.9	-0.24	-1.22	-20.56	-51.33
シカゴ日経先物	10660	10675	10710	10635	65	0.62	#N/A N/A	#N/A N/A
(日) 10年国債	1.31	1.28	1.314	1.278	0.01	0.79	1.11	9.03
(米) 米国債10年利回り	3.840	3.801	3.854	3.799	0.000	0.00	18.93	71.90

29-12-2009 07:08 *Source Bloomberg

株 (NY)

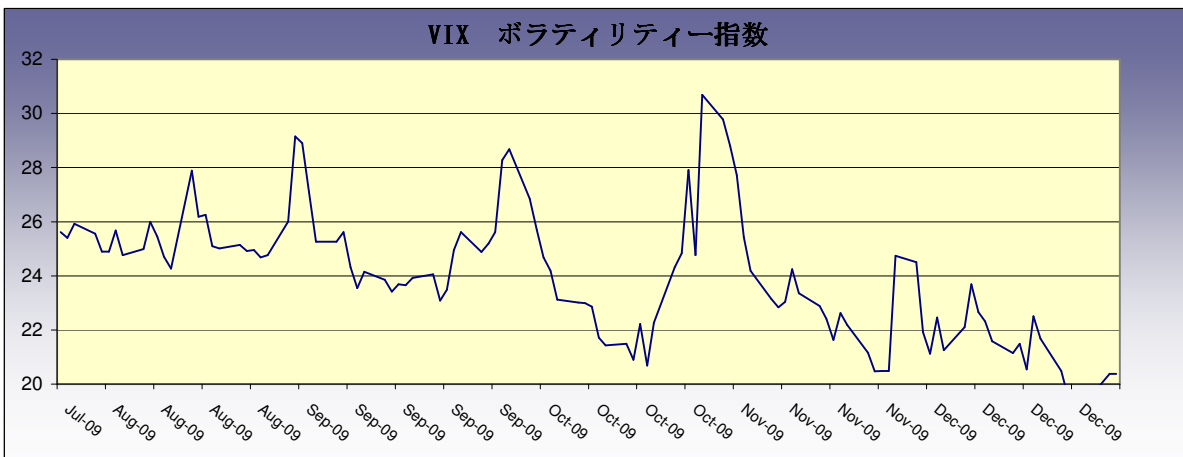
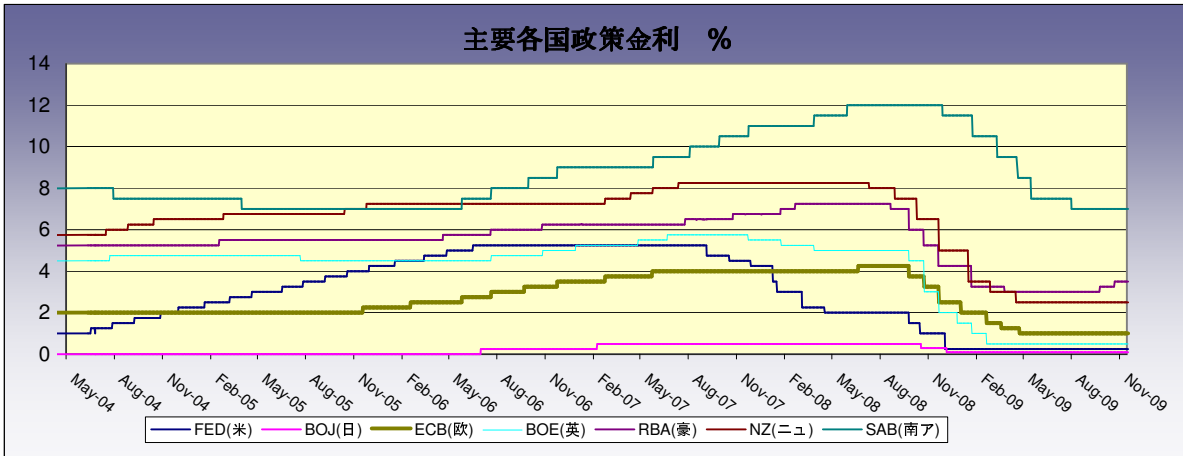
米株は続伸、S&P500は過去約2ヶ月で最長の6営業日続伸を記録。週末に発生した米旅客機テロ未遂事件でアルカイダが犯行を認めたことを嫌気し航空株が売られた。一方、原油価格や金属相場の上昇を受け、資源株やハイテク株の買いが優勢。個別ではエクソンモービルが0.6%高、ファニーメイとフレディマックがそれぞれ20.95%と26.98%高となった。原油は+0.92%高の78.77ドルで終了

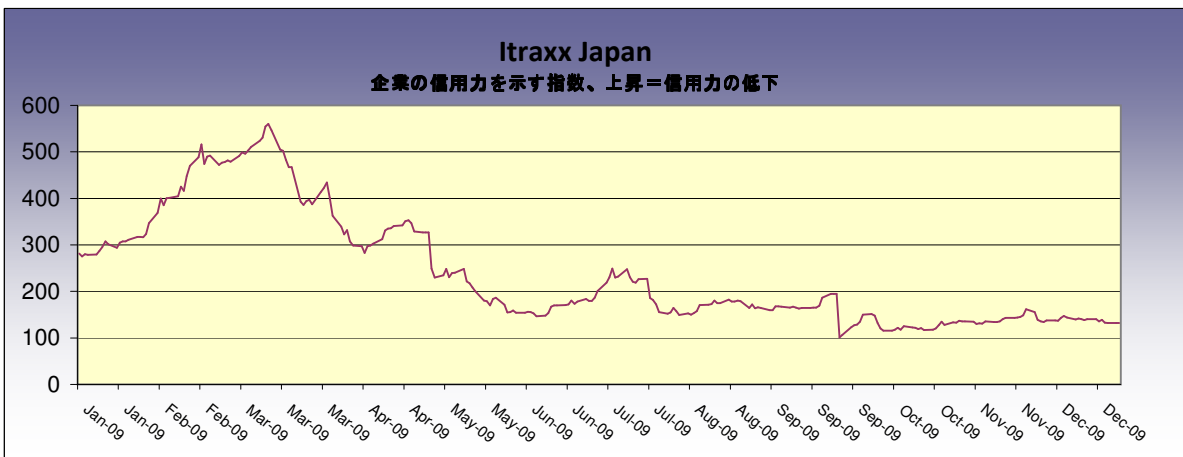
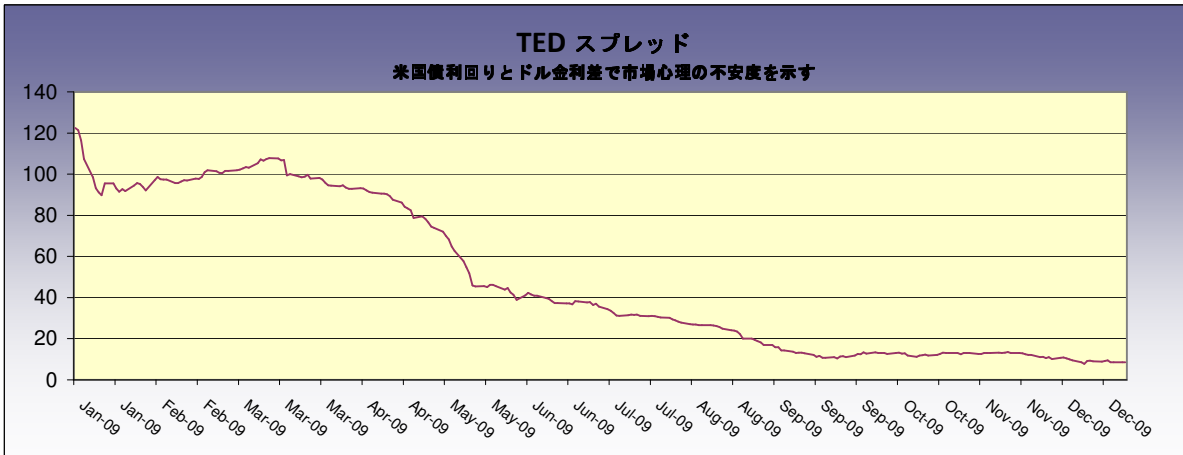
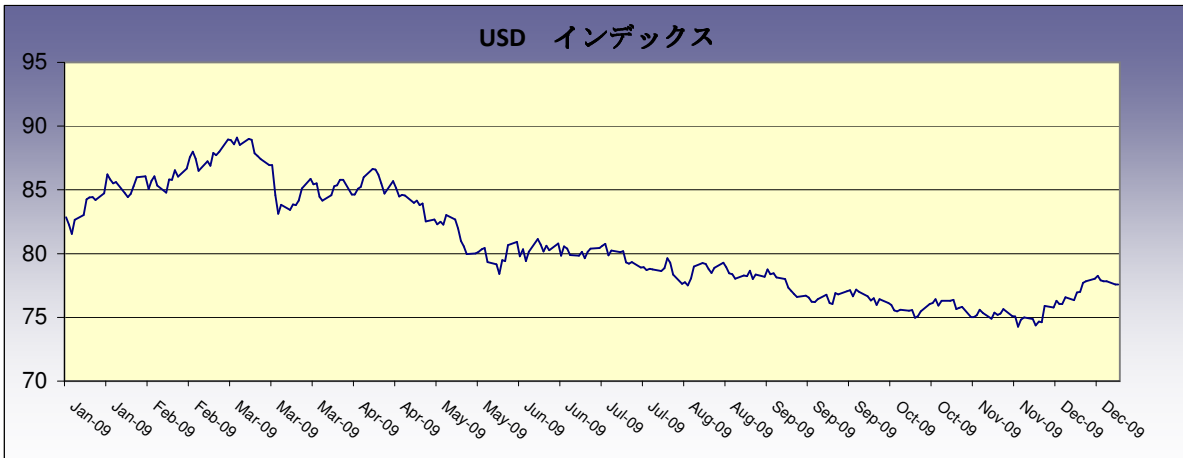
株 (日本株)

三井住友FG (8316) の北山社長はインタビューで自己資本を強化するための増資を検討していく考えを示した。三菱重工業 (7011)、旭硝子 (5201) らの企業は太陽エネルギーを鏡で集めて発電する太陽熱発電向けの設備に相次ぎ参入する。
ソフトバンク (9984) 経営再建中のPHS大手ウィルコムのスポンサーに名乗りを上げ、顧客約445万人を取り込む狙い。ただし取引銀行などと交渉は難航している。
(ブルームバーグ)

為替	直近値	前日比	前日比%	月初来%	年初来%
USDJPY	91.67	0.33	-0.36	-5.50	-0.9
EURUSD	1.4375	-0.0018	0.12	4.24	-2.9
GBPUSD	1.6000	0.0020	-0.12	2.84	-8.7
EURGBP	0.8983	0.00	0.14	1.35	6.0
EURJPY	131.77	-0.02	0.01	-1.50	-3.7
GBPJPY	146.68	0.73	-0.50	-2.82	-9.3
USDCHF	1.0355	-0.0008	0.08	-2.89	3.2
USDCAD	1.0430	-0.0008	0.07	0.68	16.2
AUDJPY	81.27	1.04	-1.29	-2.21	-21.3
NZDJPY	64.88	0.34	-0.53	-4.18	-18.7
TRYJPY	60.62	0.22	-0.37	-6.56	-2.7
SGDJPY	65.23	0.04	-0.07	-3.88	-2.3
HKDJPY	11.82	0.0180	-0.15	-5.44	-0.7

29-12-2009 07:08 *Source Bloomberg







Disclaimer (免責事項)

Saxo Capital Markets Pte. Ltd. is licensed as a Capital Market Services provider and an Exempt Financial Advisor, and is supervised by the Monetary Authority of Singapore.

At the time of writing neither the author nor Saxo Capital Markets Pte. Ltd. holds any shares in any securities mentioned in this email.

The author and Saxo Capital Markets Pte. Ltd. are not responsible for any loss associated with an investment which may be carried out based on a recommendation, forecast or any other information provided in this email. Especially trades in leveraged investments such as foreign exchange trading and investments in derivatives, can be very speculative and may result in significant losses, in particular if the assumptions on which a recommendation or forecast is based expire. Investors should carefully consider their financial situation and consult their financial advisors as to the suitability of their situation prior to making any investments. For further information, please see:
<http://www.saxomarkets.com.sg/about/analysisdisclaimer.aspx>.