

2009年12月28日



モーニング・レポート

株式市場	直近値	寄値	高値	安値	前日比	前日比%	月初来%	年初来%
(米) ダウ工業株30種	10520.10	10467.12	10522.06	10461.68	53.66	0.51	1.69	19.87
(米) S&P500種	1126.48	1121.08	1126.48	1121.08	5.89	0.53	2.82	24.71
(米) ナスダック指数	2285.69	2273.95	2285.89	2273.40	16.05	0.71	6.58	44.94
(英) FT100指数	5402.41	5372.38	5402.41	5367.84	30.03	0.56	4.08	21.84
(仏) CAC40指数	2285.69	2273.95	2285.89	2273.40	16.05	0.71	6.58	44.94
(独) DAX指数	5957.44	5966.11	5988.28	5935.14	11.75	0.20	5.89	23.85
(日) 日経平均株価	10494.71	10546.97	10546.97	10476.65	-42.21	-0.40	12.30	18.46
(日) TOPIX指数	909.39	914.30	914.30	908.95	-4.33	-0.47	8.27	5.84
(豪) ASX200指数	4790.90	4749.30	4790.90	4741.10	51.60	1.09	1.91	28.71
(新) シンガポールST指数	2837.7	2838.81	2844.2	2833.31	-3.86	-0.14	3.86	61.09
(香) ハンセン指数	21517	21378.79	21591.99	21357.29	188.26	0.88	-1.40	49.55
(中) 上海総合指数	3141.35	3149.23	3154.77	3128.15	-12.06	-0.38	-1.69	72.53
(韓) 韓国総合株価指数	1682.34	1663.66	1687.08	1662.31	20.99	1.26	8.15	49.61
(印) ムンバイSENSEX30種	17360.61	17293.46	17413.69	17198.09	129.5	0.75	2.57	79.95

商品・その他	直近値	寄値	高値	安値	前日比	前日比%	月初来%	年初来%
CRB商品指数	280.5				1.1	0.39		
原油先物	78.05	76.56	78.25	76.19	1.38	1.80	#N/A N/A	#N/A N/A
金	1105.45	1105.45	1105.45	1105.45	-0.05	0.00	6.71	-20.21
VIX指数	19.47	19.67	19.67	19.25	-0.24	-1.22	-20.56	-51.33
シカゴ日経先物	10575	10505	10595	10505	65	0.62	#N/A N/A	#N/A N/A
(日) 10年国債	1.28	1.27	1.292	1.27	0.01	0.79	1.11	9.03
(米) 米国債10年利回り	3.803	3.801	3.803	3.801	0.000	0.00	18.93	71.90

28-12-2009 06:14 *Source Bloomberg

株 (NY)

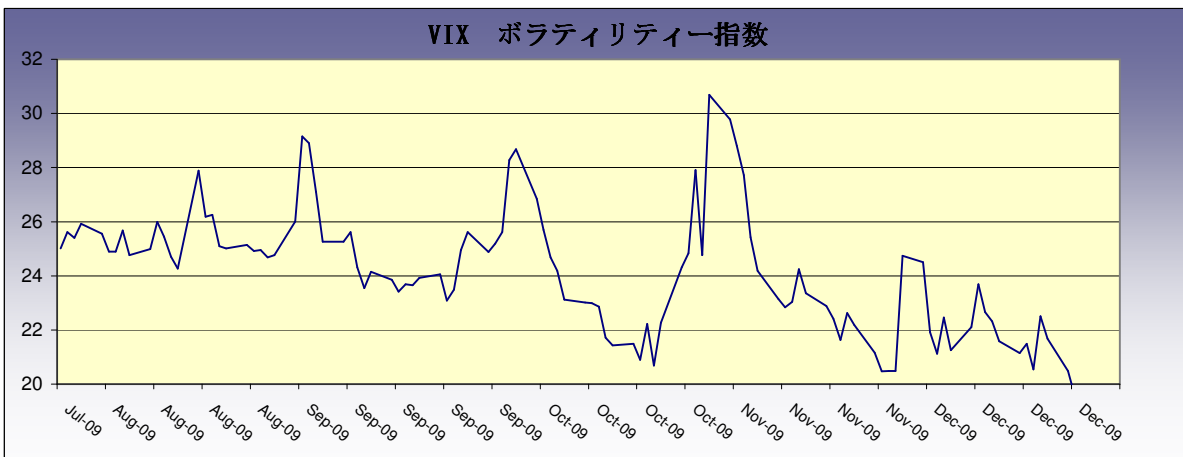
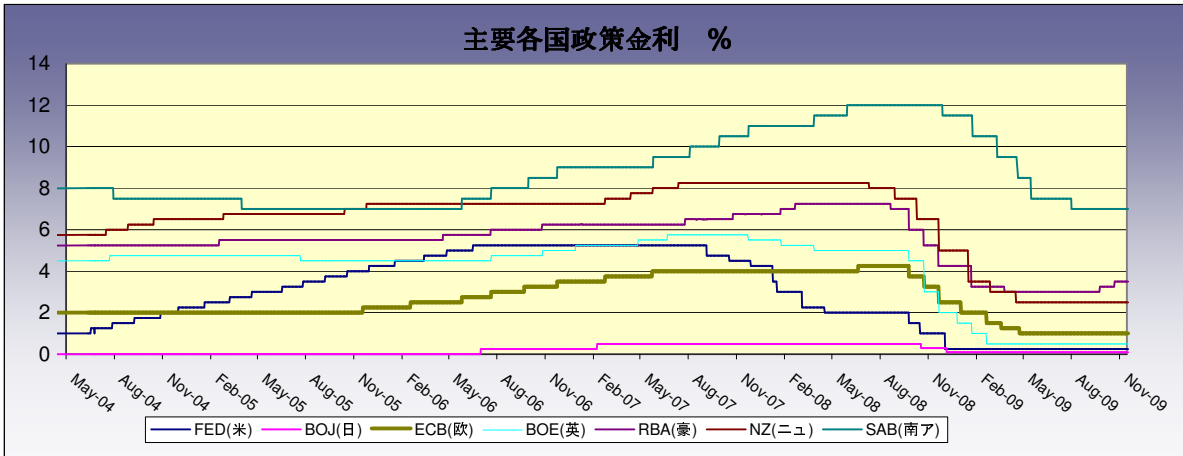
休場

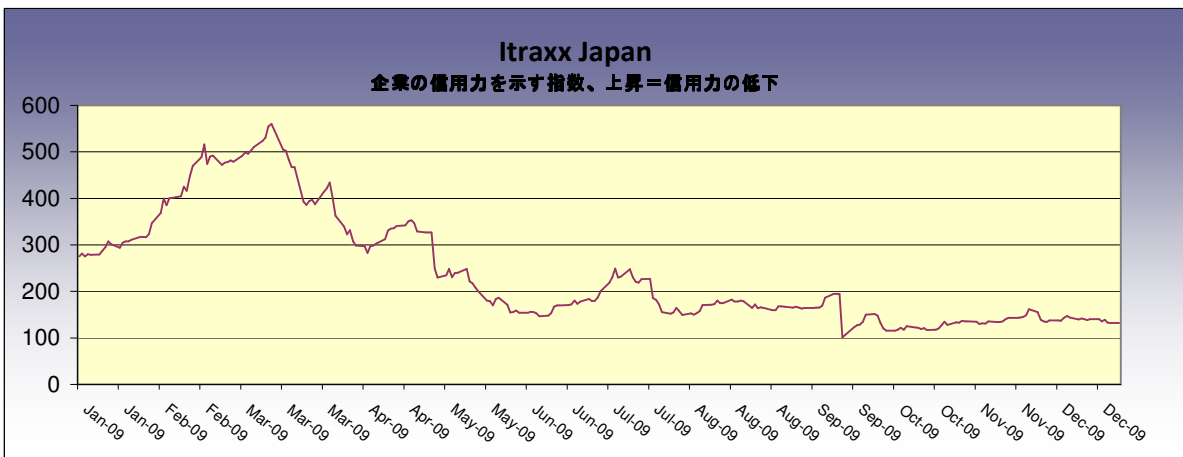
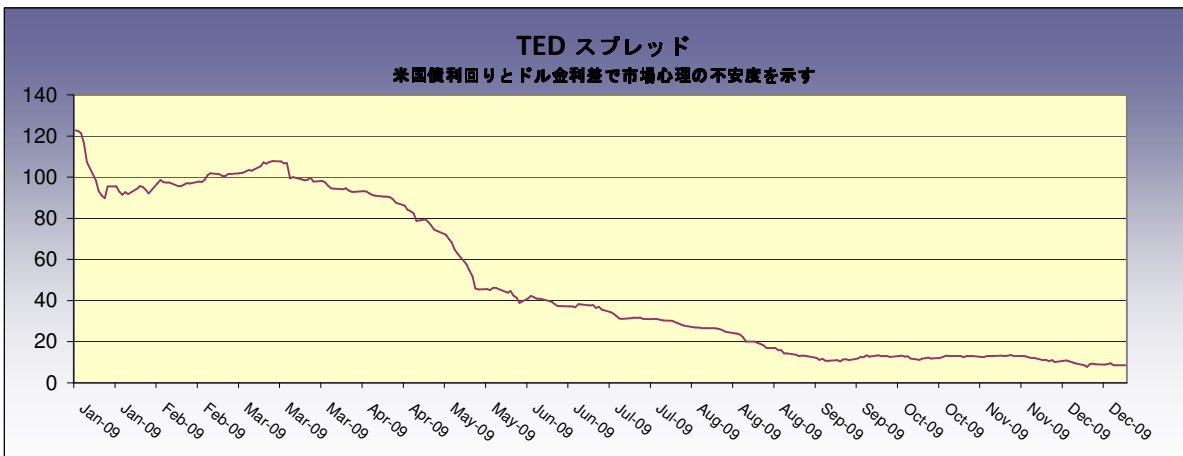
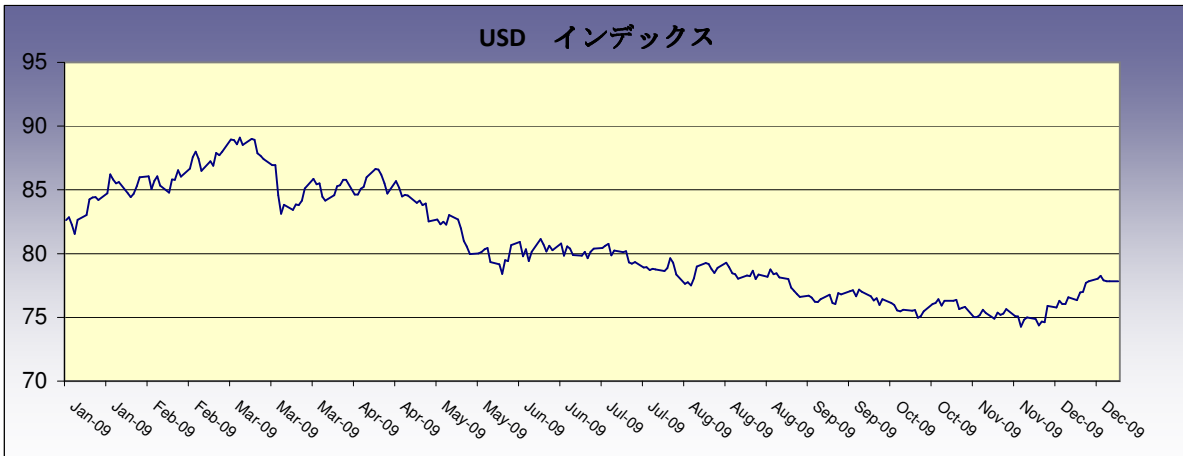
株 (日本株)

大和証券グループ (8601) 三井住友FG (8316) は大和証券との合併会社「大和証券SMBC」に対する出資分 (40%) すべてを31日付で大和証券G側にとすると発表、同合併事業は解消する。
 高島屋 (8233) 衣料品や宝飾品など高額品の販売低迷から主力の百貨店事業が苦戦、不動産事業も減益だったため、9ヶ月累計の連結純利益は前年同期比63%減の40億円となった。
 (ブルームバーグ)

為替	直近値	前日比	前日比%	月初来%	年初来%
USDJPY	91.44	0.33	-0.36	-5.50	-0.9
EURUSD	1.4390	-0.0018	0.12	4.24	-2.9
GBPUSD	1.5990	0.0020	-0.12	2.84	-8.7
EURGBP	0.9000	0.00	0.14	1.35	6.0
EURJPY	131.59	-0.02	0.01	-1.50	-3.7
GBPJPY	146.20	0.73	-0.50	-2.82	-9.3
USDCHF	1.0365	-0.0008	0.08	-2.89	3.2
USDCAD	1.0487	-0.0008	0.07	0.68	16.2
AUDJPY	80.92	1.04	-1.29	-2.21	-21.3
NZDJPY	64.61	0.34	-0.53	-4.18	-18.7
TRYJPY	60.47	0.22	-0.37	-6.56	-2.7
SGDJPY	64.93	0.04	-0.07	-3.88	-2.3
HKDJPY	11.79	0.0180	-0.15	-5.44	-0.7

28-12-2009 06:14 *Source Bloomberg







Disclaimer (免責事項)

Saxo Capital Markets Pte. Ltd. is licensed as a Capital Market Services provider and an Exempt Financial Advisor, and is supervised by the Monetary Authority of Singapore.

At the time of writing neither the author nor Saxo Capital Markets Pte. Ltd. holds any shares in any securities mentioned in this email.

The author and Saxo Capital Markets Pte. Ltd. are not responsible for any loss associated with an investment which may be carried out based on a recommendation, forecast or any other information provided in this email. Especially trades in leveraged investments such as foreign exchange trading and investments in derivatives, can be very speculative and may result in significant losses, in particular if the assumptions on which a recommendation or forecast is based expire. Investors should carefully consider their financial situation and consult their financial advisors as to the suitability of their situation prior to making any investments. For further information, please see:
<http://www.saxomarkets.com.sg/about/analysisdisclaimer.aspx>.