

## モーニング・レポート

株式市場	直近値	寄値	高値	安値	前日比	前日比%	月初来%	年初来%
(米) ダウ工業株30種	10520.10	10467.12	10522.06	10461.68	53.66	0.51	1.69	19.87
(米) S&P500種	1126.48	1121.08	1126.48	1121.08	5.89	0.53	2.82	24.71
(米) ナスダック指数	2285.69	2273.95	2285.89	2273.40	16.05	0.71	6.58	44.94
(英) FT100指数	5402.41	5372.38	5402.41	5367.84	30.03	0.56	4.08	21.84
(仏) CAC40指数	2285.69	2273.95	2285.89	2273.40	16.05	0.71	6.58	44.94
(独) DAX指数	5957.44	5966.11	5988.28	5935.14	11.75	0.20	5.89	23.85
(日) 日経平均株価	10536.92	10413.37	10558.41	10413.37	158.89	1.53	12.75	18.93
(日) TOPIX指数	913.72	907.83	914.73	907.53	10.66	1.18	8.78	6.34
(豪) ASX200指数	4790.90	4749.30	4790.90	4741.10	51.60	1.09	1.91	28.71
(新) シンガポールST指数	2837.7	2838.81	2844.2	2833.31	-3.86	-0.14	3.86	61.09
(香) ハンセン指数	21517	21378.79	21591.99	21357.29	188.26	0.88	-1.40	49.55
(中) 上海総合指数	3153.41	3080.87	3156.53	3075.11	79.63	2.59	-1.31	73.19
(韓) 韓国総合株価指数	1682.34	1663.66	1687.08	1662.31	20.99	1.26	8.15	49.61
(印) ムンバイSENSEX30種	17360.61	17293.46	17413.69	17198.09	129.5	0.75	2.57	79.95

商品・その他	直近値	寄値	高値	安値	前日比	前日比%	月初来%	年初来%
CRB商品指数	280.5				1.1	0.39		
原油先物	78.05	76.57	78.25	76.19	1.38	1.80	-0.78	29.57
金	1105.50	1087.60	1106.10	1087.35	17.85	-1.61	6.71	-20.21
VIX指数	19.47	19.67	19.67	19.25	-0.24	-1.22	-20.56	-51.33
シカゴ日経先物	10575	10505	10595	10505	65	0.62	13.53	#N/A N/A
(日) 10年国債	1.27	1.259	1.28	1.259	0.011	0.87	0.32	8.18
(米) 米国債10年利回り	3.803	3.752	3.805	3.725	0.051	1.36	18.80	71.72

25-12-2009 07:12 \*Source Bloomberg

## 株 (NY)

クリスマス前日で短縮取引の中、ダウ平均は5日続伸、10500を昨年の10月3日以来始めて回復した。経済指標では11月の米耐久財(除輸送用機器)が2%と事前予想の1.1%を上回り、12月20日の週の新規失業保険申請件数も事前予想を上回った。ダウ個別ではアルコアが2.57%、トラベラーズが1.55%、ユナイテッド・テクノロジーが1.22%上昇、一方、メルクが0.70%、ウォルトディズニーが0.43%、P&Gが-0.05%下落した。

## 株 (日本株)

ミネベア(6479)、パナソニック(6752):11月に発表していた情報モニター事業の譲渡について、最終合意に達し、事業移管契約を締結した。10年4月1日を事業譲渡完了日とし、両社の合併事業であるミネベアモーターの事業部門として運営される。

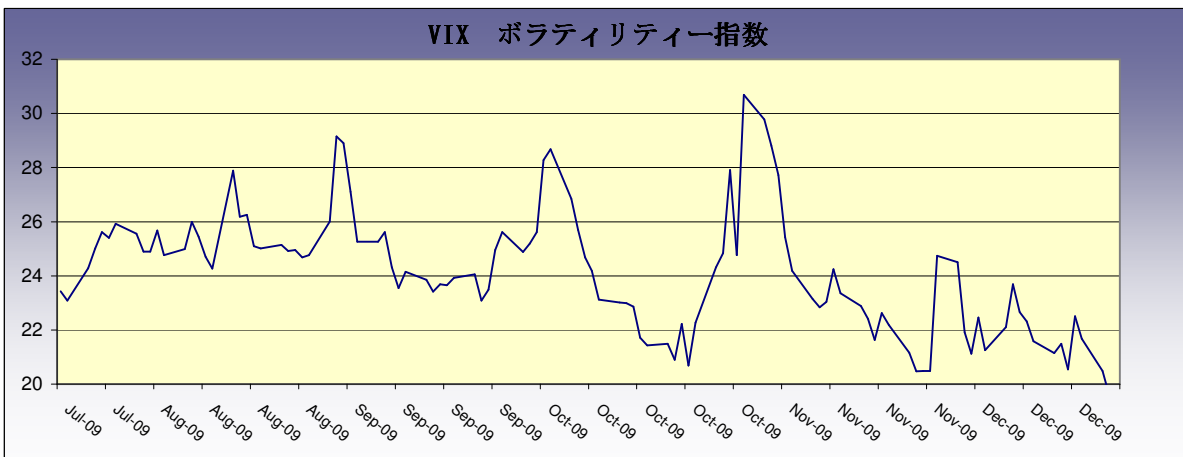
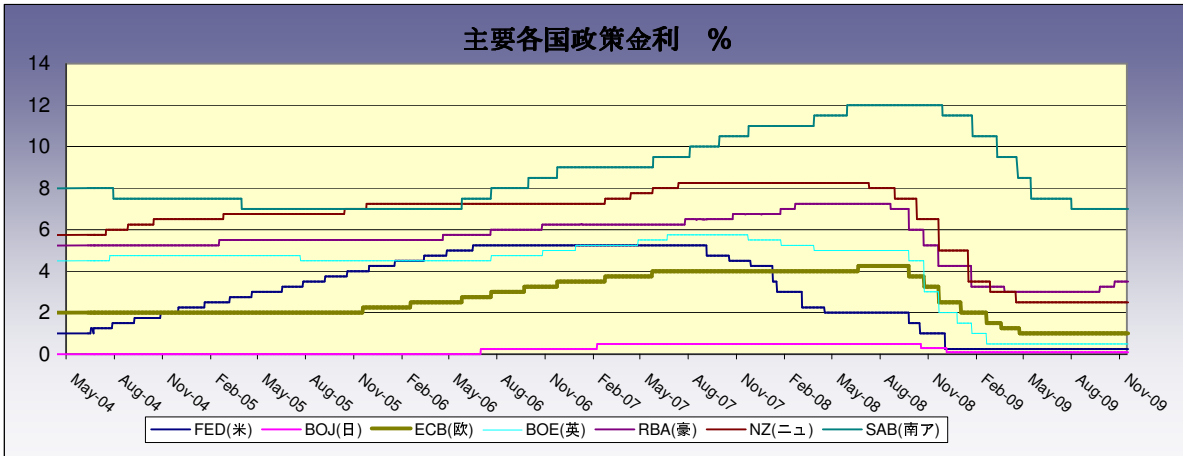
三菱UFJ(8306)11月30日の取締役会で決議した第三者割当による新株発行に関し、発行株式数が1億6300万株に確定、払い込み金額は672億円4239万円。

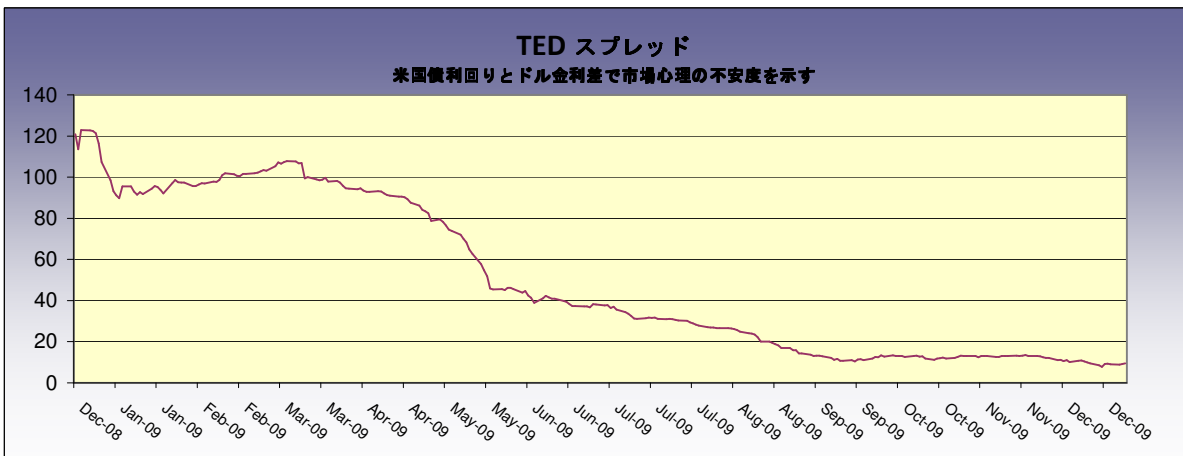
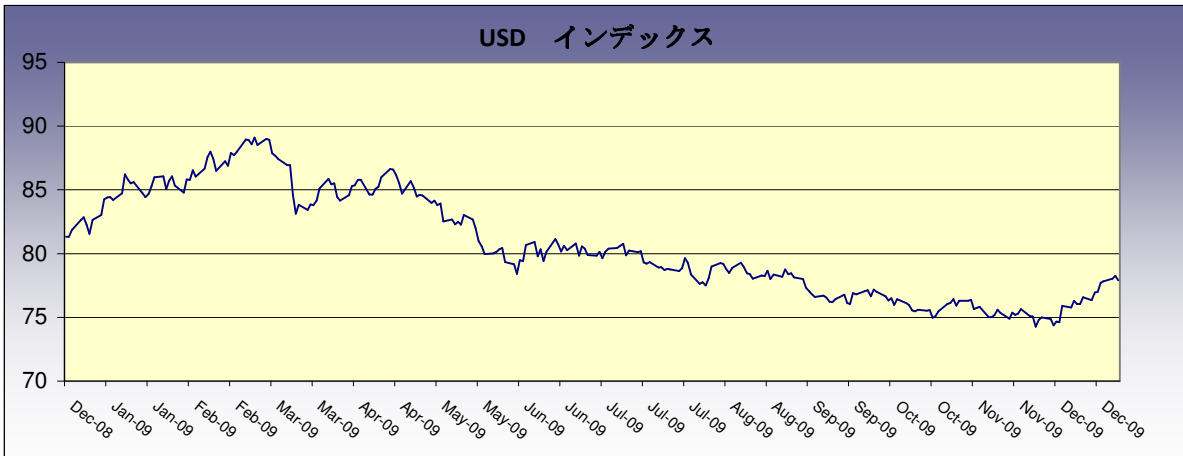
(ブルームバーグ)

為替	直近値	前日比	前日比%	月初来%	年初来%
USDJPY	91.50	-0.12	0.13	-5.58	-1.0
EURUSD	1.4381	0.0038	-0.26	4.38	-2.8
GBPUSD	1.5969	-0.0002	0.01	3.04	-8.5
EURGBP	0.9005	0.00	-0.26	1.29	6.0
EURJPY	131.59	0.19	-0.14	-1.46	-3.7
GBPJPY	146.08	-0.21	0.14	-2.71	-9.2
USDCHF	1.0367	-0.0010	0.10	-3.14	3.0
USDCAD	1.0503	0.0011	-0.10	0.62	16.1
AUDJPY	80.85	0.17	-0.21	-2.05	-21.2
NZDJPY	64.73	0.06	-0.09	-4.25	-18.7
TRYJPY	60.37	0.05	-0.09	-6.50	-2.6
SGDJPY	65.07	-0.03	0.05	-4.04	-2.4
HKDJPY	11.80	-0.0179	0.15	-5.52	-0.8

25-12-2009 07:12 \*Source Bloomberg









Disclaimer (免責事項)

Saxo Capital Markets Pte. Ltd. is licensed as a Capital Market Services provider and an Exempt Financial Advisor, and is supervised by the Monetary Authority of Singapore.

At the time of writing neither the author nor Saxo Capital Markets Pte. Ltd. holds any shares in any securities mentioned in this email.

The author and Saxo Capital Markets Pte. Ltd. are not responsible for any loss associated with an investment which may be carried out based on a recommendation, forecast or any other information provided in this email. Especially trades in leveraged investments such as foreign exchange trading and investments in derivatives, can be very speculative and may result in significant losses, in particular if the assumptions on which a recommendation or forecast is based expire. Investors should carefully consider their financial situation and consult their financial advisors as to the suitability of their situation prior to making any investments. For further information, please see:  
<http://www.saxomarkets.com.sg/about/analysisdisclaimer.aspx>.