

2009年12月1日



モーニング・レポート

株式市場	直近値	寄値	高値	安値	前日比	前日比%	月初来%	年初来%
(米) ダウ工業株30種	10344.84	10309.77	10364.34	10263.29	34.92	0.34	6.51	17.87
(米) S&P500種	1095.63	1091.07	1097.24	1086.25	4.14	0.38	5.74	21.30
(米) ナスダック指数	2144.60	2135.93	2146.93	2120.70	6.16	0.29	4.86	35.99
(英) FT100指数	5190.68	5245.73	5270.36	5190.68	-55.05	-1.05	2.90	17.06
(仏) CAC40指数	2144.60	2135.93	2146.93	2120.70	6.16	0.29	4.86	35.99
(独) DAX指数	5625.95	5691.84	5718.34	5607.82	-59.66	-1.05	3.90	16.96
(日) 日経平均株価	9345.55	9189.17	9353.74	9162.18	264.03	2.91	0.00	5.49
(日) TOPIX指数	839.94	819.37	839.94	818.86	28.93	3.57	0.00	-2.25
(蒙) ASX200指数	4691.90	4696.90	4701.30	4691.90	-5.30	-0.11	-0.11	26.16
(新) シンガポールST指数	2732.12	2751.46	2757.64	2729.43	-30.1	-1.09	0.00	55.10
(香) ハンセン指数	21821.5	21687.69	21924.08	21687.69	687	3.25	0.00	51.67
(中) 上海総合指数	3195.30	3114.29	3195.88	3114.29	99.04	3.20	0.00	75.49
(韓) 韓国総合株価指数	1555.6	1547.65	1566.51	1547.65	31.1	2.04	0.00	38.34
(印) ムンバイSENSEX30種	16926.22	16655.75	17026.91	16655.75	294.21	1.77	6.48	75.45

商品・その他	直近値	寄値	高値	安値	前日比	前日比%	月初来%	年初来%
CRB商品指数	277.1				1.3	0.47		
原油先物	77.37	77.35	77.42	77.34	0.12	0.16	0.16	30.06
金	1181.15	1179.63	1181.38	1179.20	1.13	-0.10	-0.10	-25.30
VIX指数	24.51	24.95	25.57	24.19	-0.23	-0.93	-20.14	-38.73
シカゴ日経先物	9245	9250	9265	9245	20	0.22	0.22	1.37
(日) 10年国債	1.266	1.256	1.275	1.25	0.01	0.80	-10.53	7.84
(米) 米国債10年利回り	3.198	3.205	3.245	3.187	-0.007	-0.23	-5.47	44.55

1-12-2009 07:04 *Source Bloomberg

株 (NY)

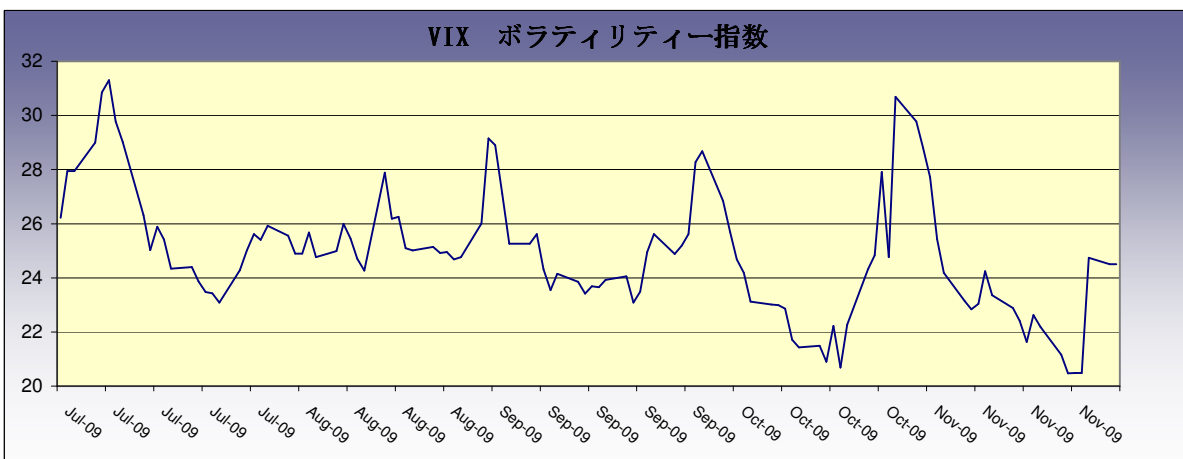
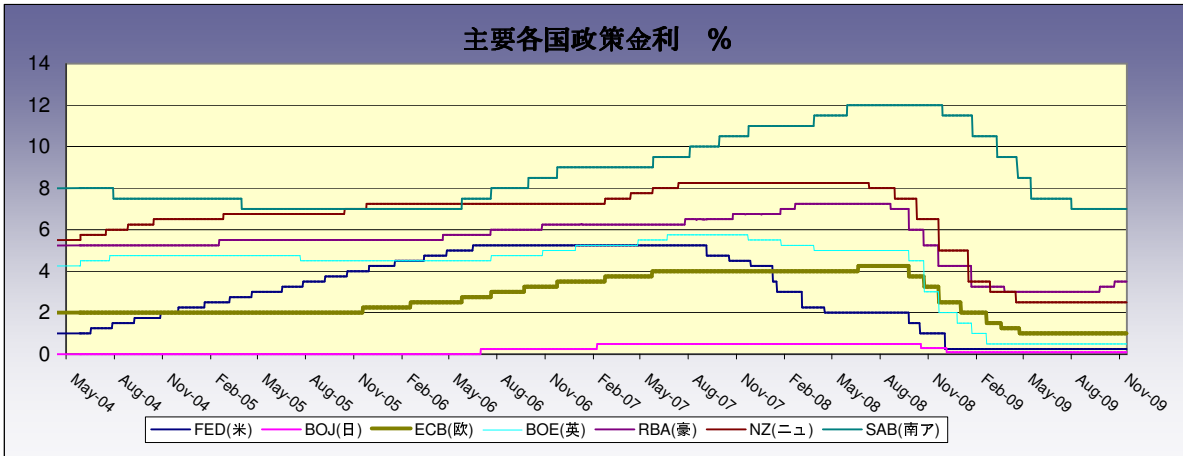
米株式相場は反発。ドバイ・ワールドの債務問題の影響は限定的であるとの懸念から安心感が広がった。これを背景に金融株中心に買いが先行した。ハイテク株、石油・ガス関連株も堅調。個別ではJPモルガン・チェースは+2.81%、バンカメは+2.46%

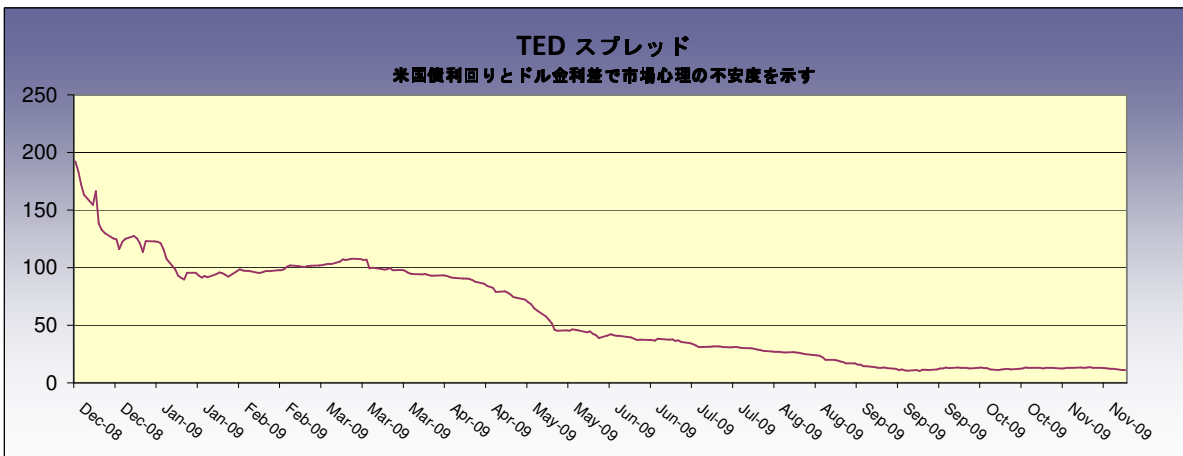
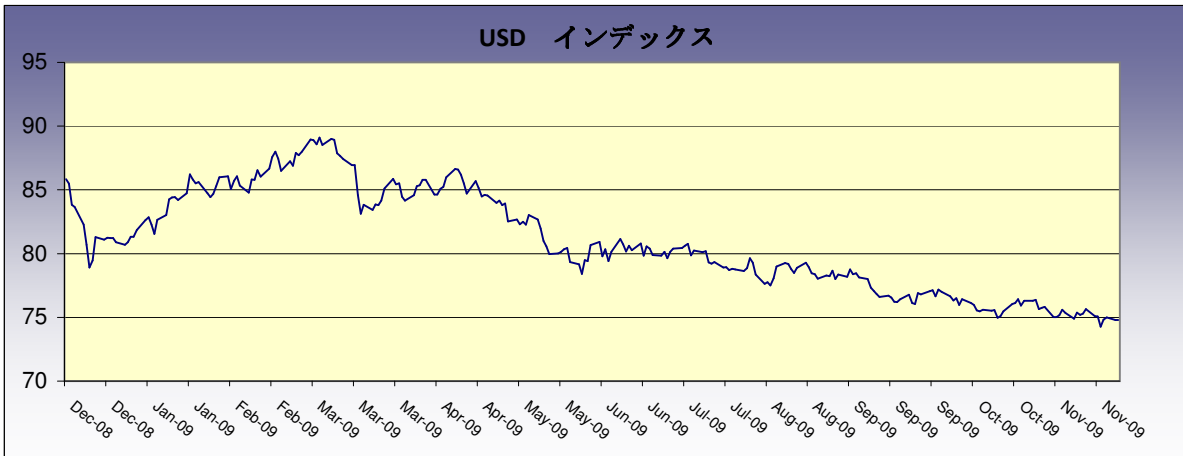
株 (日本株)

三菱UFJフィナンシャル・グループ (8306) : 11月30日開催の取締役会で公募増資を実施することを正式決議した。最大調達額は1兆558億円となる見通し。
三井化学 (4183) : 11月13日に決議した公募増資について、海外投資家向けの発行新株式数が600万株に決定。
(ブルームバーグ)

為替	直近値	前日比	前日比%	月初来%	年初来%
USDJPY	86.33	-0.08	0.10	0.10	5.0
EURUSD	1.5008	0.0004	-0.03	-0.03	-6.9
GBPUSD	1.6449	0.0008	-0.05	-0.05	-11.3
EURGBP	0.9125	0.00	0.00	0.00	4.6
EURJPY	129.57	-0.08	0.06	0.06	-2.2
GBPJPY	142.01	-0.06	0.04	0.04	-6.7
USDCHF	1.0051	-0.0002	0.02	0.02	6.3
USDCAD	1.0561	0.0000	0.00	0.00	15.4
AUDJPY	79.13	0.00	0.00	0.00	-19.5
NZDJPY	61.87	0.00	0.00	0.00	-15.1
TRYJPY	56.51	0.00	0.00	0.00	4.1
SGDJPY	62.42	-0.03	0.05	0.05	1.7
HKDJPY	11.14	-0.0116	0.10	0.10	5.1

1-12-2009 07:04 *Source Bloomberg







Disclaimer (免責事項)

Saxo Capital Markets Pte. Ltd. is licensed as a Capital Market Services provider and an Exempt Financial Advisor, and is supervised by the Monetary Authority of Singapore.

At the time of writing neither the author nor Saxo Capital Markets Pte. Ltd. holds any shares in any securities mentioned in this email.

The author and Saxo Capital Markets Pte. Ltd. are not responsible for any loss associated with an investment which may be carried out based on a recommendation, forecast or any other information provided in this email. Especially trades in leveraged investments such as foreign exchange trading and investments in derivatives, can be very speculative and may result in significant losses, in particular if the assumptions on which a recommendation or forecast is based expire. Investors should carefully consider their financial situation and consult their financial advisors as to the suitability of their situation prior to making any investments. For further information, please see:
<http://www.saxomarkets.com.sg/about/analysisdisclaimer.aspx>.