

## モーニング・レポート

株式市場	直近値	寄値	高値	安値	前日比	前日比%	月初来%	年初来%
(米) ダウ工業株30種	10285.97	10385.42	10385.65	10249.84	-104.14	-1.00	-0.57	17.20
(米) S&P500種	1091.94	1103.04	1103.04	1088.61	-11.31	-1.03	-0.34	20.89
(米) ナスダック指数	2172.99	2174.72	2187.19	2160.43	-16.62	-0.76	1.32	37.79
(英) FT100指数	5223.13	5310.66	5323.36	5206.38	-87.53	-1.65	0.63	17.79
(仏) CAC40指数	2172.99	2174.72	2187.19	2160.43	-16.62	-0.76	1.32	37.79
(独) DAX指数	5688.58	5764.30	5809.80	5659.40	-96.17	-1.66	1.11	18.26
(日) 日経平均株価	10140.47	10079.81	10149.32	10079.81	-27.13	-0.27	8.51	14.46
(日) TOPIX指数	896.70	893.14	898.21	893.12	-2.23	-0.25	6.76	4.36
(豪) ASX200指数	4608.20	4662.90	4662.90	4597.60	-63.90	-1.37	-2.01	23.76
(新) シンガポールST指数	2805.5	2802.69	2807.15	2794.78	8.52	0.30	2.69	59.26
(香) ハンセン指数	22060.52	22306.17	22306.17	22055.02	-264.44	-1.18	1.10	53.33
(中) 上海総合指数	3296.66	3330.33	3330.38	3260.67	-35.23	-1.06	3.17	81.06
(韓) 韓国総合株価指数	1627.78	1630.78	1638.22	1622.31	-4.87	-0.30	4.64	44.76
(印) ムンバイSENSEX30種	17227.68	16975.36	17237.79	16964.11	244.54	1.44	1.78	78.57

商品・その他	直近値	寄値	高値	安値	前日比	前日比%	月初来%	年初来%
CRB商品指数	271.9				-6.8	-2.44		
原油先物	73.02	73.12	73.15	73.02	0.48	0.66	-5.41	22.84
金	1130.00	1128.25	1130.70	1127.60	0.35	-0.03	4.51	-21.86
VIX指数	23.69	23.28	23.97	22.84	1.59	7.19	-3.35	-40.78
シカゴ日経先物	9980	10115	10130	9940	-135	-1.33	7.95	9.19
(日) 10年国債	1.275	1.291	1.299	1.275	-0.016	-1.24	0.71	8.60
(米) 米国債10年利回り	3.380	3.380	3.380	3.380	0.000	0.00	5.71	52.80

9-12-2009 07:20 \*Source Bloomberg

## 株 (NY)

米株式相場は大幅下落。ドバイ・ワールドの傘下不動産開発会社ナキールの上期業績が赤字となったことや、ドバイの債務問題が長引く可能性との懸念、そして米格付け会社フィッチがギリシャの国債格付け引き下げことを受け、売りが先行。また、原油価格の下落で、エネルギー株は軟調。個別では3Mは1%安、さえない業績の見通しが嫌気されたことが背景。マクドナルドは2.1%安、エクソンモービルは1.1%安

## 株 (日本株)

東京電力 (9501) : 米石油会社大手エクソンモービルが主導し、複数の提携企業が参加する「バブアニューギニア液化天然ガスプロジェクト」は7日、東京電力が年間180万トンのLNGを20年間にわたって購入する契約を同社と締結した。  
野村ホールディングス (8604) : 来年3月に米国の人員を1600人程度まで増やす方針。  
(ブルームバーグ)

為替	直近値	前日比	前日比%	月初来%	年初来%
USDJPY	88.38	-0.07	0.08	-2.21	2.6
EURUSD	1.4705	0.0003	-0.02	2.02	-5.0
GBPUSD	1.6275	-0.0011	0.07	1.01	-10.3
EURGBP	0.9036	0.00	-0.10	0.99	5.7
EURJPY	129.97	-0.09	0.07	-0.23	-2.5
GBPJPY	143.84	-0.22	0.16	-1.22	-7.8
USDCHF	1.0266	-0.0004	0.04	-2.08	4.1
USDCAD	1.0636	-0.0004	0.04	-0.68	14.6
AUDJPY	79.88	-0.08	0.10	-0.87	-20.3
NZDJPY	62.45	-0.09	0.15	-0.89	-15.9
TRYJPY	58.61	-0.03	0.05	-3.60	0.4
SGDJPY	63.41	-0.04	0.07	-1.52	0.1
HKDJPY	11.40	-0.0095	0.08	-2.20	2.7

9-12-2009 07:20 \*Source Bloomberg

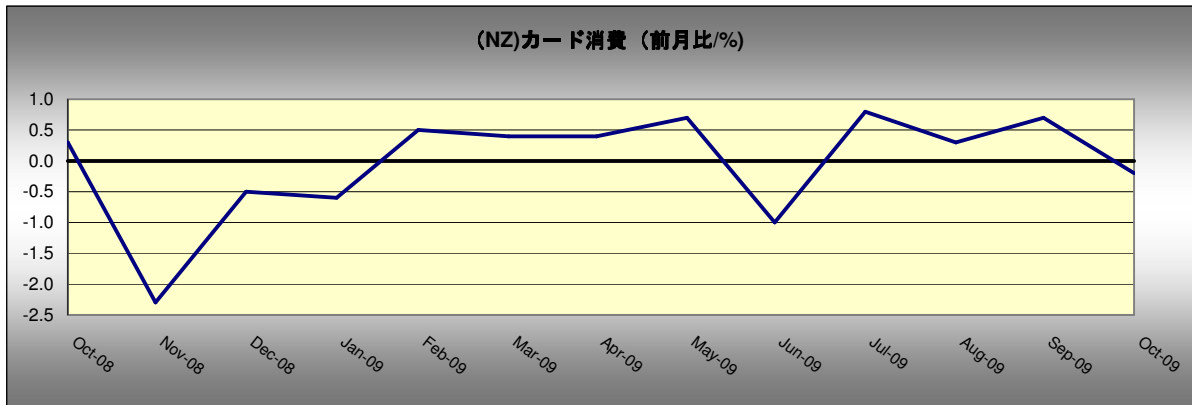
2009年12月9日



為替 (NY)

リスク回避動きとする逃避先通貨とするドルと円買いが優勢。格付け会社フィッチがギリシャの格付けを「A-」→「BBB+」へと引下げたことやドバイ金融当局関係者が「再編は6ヵ月では足りない可能性がある」と示したことを背景に、市場ではリスク回避の動きが強まった。そして米株式相場の下落を受け、円は主要通貨に対して上昇の展開。EURUSDは一時1.4681まで下げ、10月28日以来の安値をつけた。GBPUSDは1.6255、AUDUSDは0.9020、それぞれ安値をつけた。USDJPYは89台を割り込んで一時88.20まで下落した。本日アジア時間は日本のGDP発表が注目。

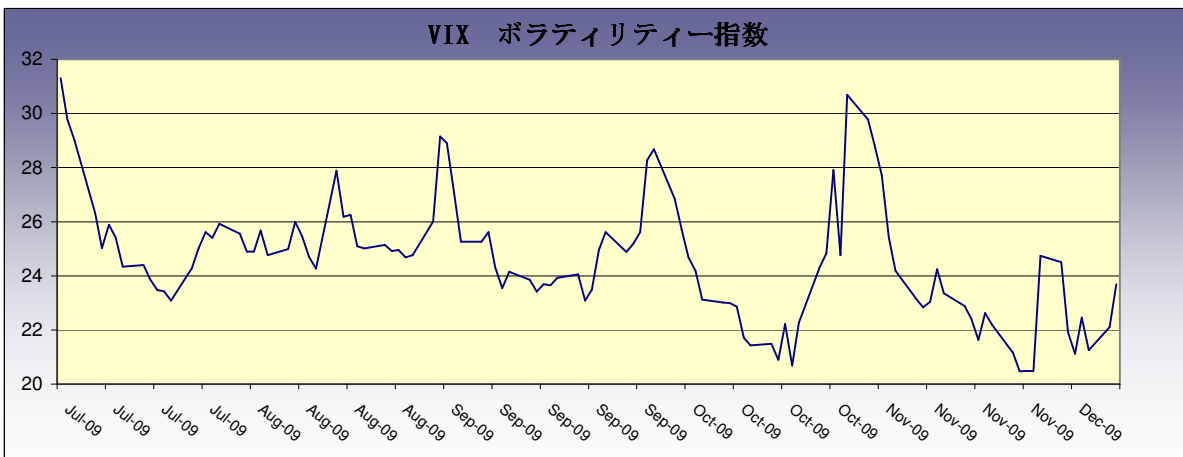
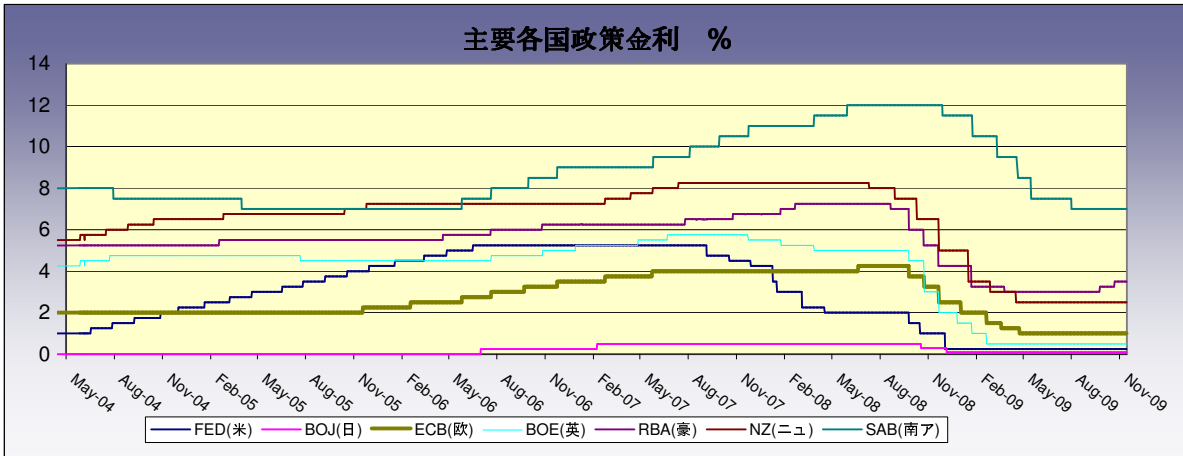
本日の注目チャート

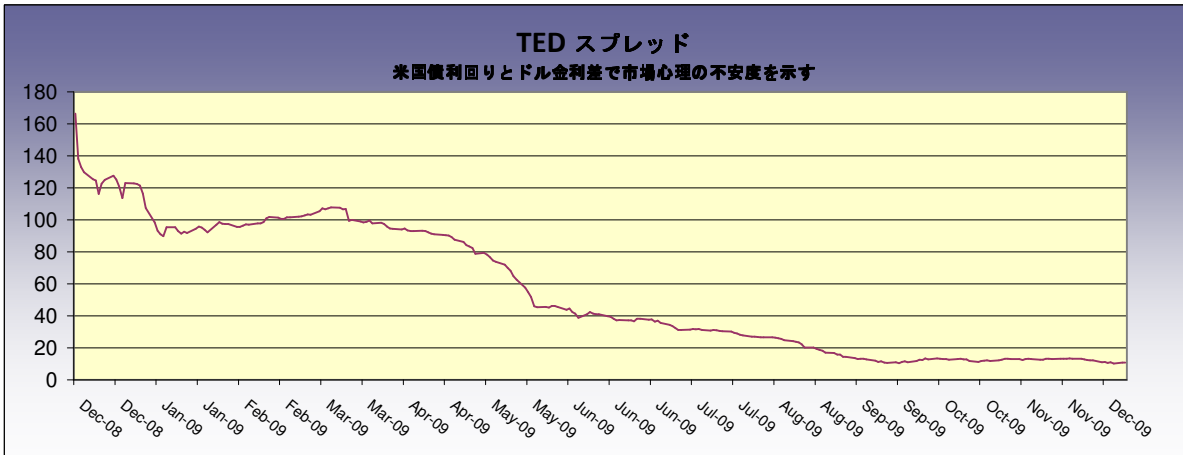
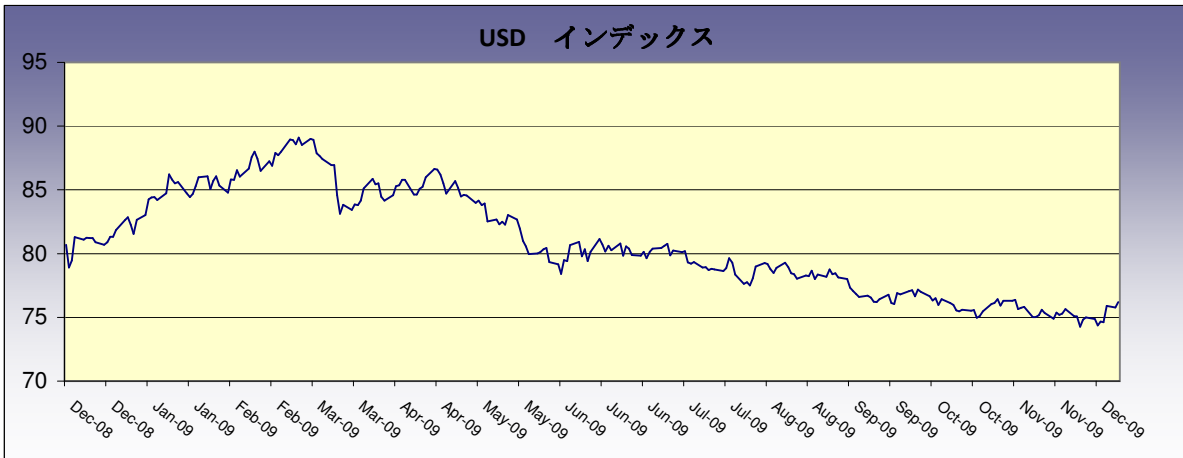


前回発表されたNZのカード消費（デビット・クレジットカード）はマイナス0.2%となり、過去4ヶ月で初めの減少となった。これを背景に景気の回復は徐々になるとの懸念が再燃した。NZの景気は近所のオーストラリアと比べ、もっと遅い回復になると予想されているため、NZのカード消費は引き続き減少になると考えられる。

日本時間	国	主な経済指標・その他	予想	前回
06:45	NZ	11月NZカード消費	--	-0.2
07:00	米	ABC消費者信頼感指数	--	-45
08:30	豪	12月Westpac消費者信頼感指数	--	-2.50%
08:30	豪	12月Westpac Cons. Confidence Index	--	--
08:50	日	3Q実質GDP(前期比年率)	2.80%	4.80%
08:50	日	3Q名目GDP(前期比)	-0.50%	-0.10%
08:50	日	3QGDPデフレ率(前年比)	0.20%	0.20%
09:01	英	11月ネーションワイド消費者信頼感	70	72
09:01	英	12月BRC11月店舗価格指数		
09:30	豪	10月住宅ローン	-2.00%	5.10%
09:30	豪	10月貿易収支	-1805M	-1849M
09:30	豪	10月投資貸付	--	-0.10%
09:30	豪	10月ローン価格(前月比)	--	6.70%
15:00	日	11月工作機械受注(前年比)	--	-42.50%
16:00	独	10月貿易収支	10.7B	10.6B
16:00	独	11月消費者物価指数(前年比)	0.30%	0.30%
16:00	独	10月輸入(季調済/前月比)	0.20%	5.80%
16:00	独	11月EU基準CPI(前年比)	0.40%	0.40%
16:00	独	10月輸出(季調済/前月比)	2.00%	3.80%
18:30	英	10月商品貿易収支(英ポンド/百万)	-£6850	-£7194
18:30	英	10月商品貿易収支(EU以外/英ポンド/百万)	-£3500	-£3783
18:30	英	10月貿易収支(英ポンド/百万)	-£3175	-£3469
21:00	米	12月MBA住宅ローン申請指数	--	2.10%
21:30	英	U.K. Pre-Budget Report Published		
00:00	米	10月卸売在庫	-0.50%	-0.90%

\*Source Bloomberg







Disclaimer (免責事項)

Saxo Capital Markets Pte. Ltd. is licensed as a Capital Market Services provider and an Exempt Financial Advisor, and is supervised by the Monetary Authority of Singapore.

At the time of writing neither the author nor Saxo Capital Markets Pte. Ltd. holds any shares in any securities mentioned in this email.

The author and Saxo Capital Markets Pte. Ltd. are not responsible for any loss associated with an investment which may be carried out based on a recommendation, forecast or any other information provided in this email. Especially trades in leveraged investments such as foreign exchange trading and investments in derivatives, can be very speculative and may result in significant losses, in particular if the assumptions on which a recommendation or forecast is based expire. Investors should carefully consider their financial situation and consult their financial advisors as to the suitability of their situation prior to making any investments. For further information, please see:  
<http://www.saxomarkets.com.sg/about/analysisdisclaimer.aspx>.