

モーニング・レポート

株式市場	直近値	寄値	高値	安値	前日比	前日比%	月初来%	年初来%
(米) ダウ工業株30種	10005.96	9807.80	10013.07	9807.80	30.23	0.31	0.92	11.69
(米) S&P500種	1066.63	1047.30	1066.65	1047.30	1.09	0.10	0.99	15.86
(米) ナスダック指数	2105.32	2078.83	2105.32	2075.61	-1.80	-0.09	0.51	30.34
(英) FT100指数	5125.64	5107.14	5154.63	5036.91	70.68	1.40	1.26	15.19
(仏) CAC40指数	2105.32	2078.83	2105.32	2075.61	-1.80	-0.09	0.51	30.34
(独) DAX指数	5480.92	5404.83	5512.00	5356.13	90.88	1.70	0.54	13.18
(日) 日経平均株価	9717.44	9803.50	9825.82	9691.69	41.36	0.42	-1.90	11.12
(日) TOPIX指数	874.96	879.42	882.07	872.01	0.73	0.08	-1.50	2.56
(豪) ASX200指数	4508.00	4536.50	4508.00	4508.00	8.60	0.19	-2.22	21.97
(新) シンガポールST指数	2629.35	2643.02	2643.52	2626.52	27.09	1.03	-0.09	50.36
(香) ハンセン指数	21479.08	21405.06	21549.1	21372.99	374.71	1.76	-0.63	50.23
(中) 上海総合指数	3155.05	3133.51	3158.72	3122.52	14.31	0.46	4.43	71.82
(韓) 韓国総合株価指数	1552.24	1568.67	1571.8	1551.94	30.01	1.94	-0.05	40.50
(印) ムンバイSENSEX30種	16063.9	15905.86	16092.38	15564.89	507.19	3.29	0.10	64.94

商品・その他	直近値	寄値	高値	安値	前日比	前日比%	月初来%	年初来%
CRB商品指数	275.1				1.4	0.50		
原油先物	79.62	80.29	80.52	79.34	0.8	1.01	4.42	36.90
金	1089.90	1090.40	1090.60	1089.72	0.40	-0.04	-4.30	-19.26
VIX指数	25.43	27.28	27.39	25.41	-1.09	-3.78	-9.68	-30.70
シカゴ日経先物	9870	9720	9915	9680	50	0.51	1.39	8.04
(日) 10年国債	1.45	1.41	1.457	1.41	0.025	1.81	-0.35	20.10
(米) 米国債10年利回り	3.524	3.524	3.550	3.486	0.059	1.69	4.17	59.28

6-11-2009 06:44 *Source Bloomberg

株 (NY)

米国株式市場は大幅続伸。朝方発表された、第3四半期の米非農業部門労働生産性の速報値が9.5%と事前調査の6.5%を大幅に上回り、過去6年で最大の上昇となった。更に10月31日までの週の米新規失業保険申請件数が51万2千件と1月以降で最低となった。こうした雇用指数の改善を受けて、明日発表される雇用統計へ期待が高まり、ダウは1万を越えて終了。ダウ平均は全銘柄が上昇、上位を占めたのはアメックスの+4.95%、JPモルガン・チェースの+3.93%、デュボンの+3.7%。原油先物は前日比マイナス0.82%の79.74ドルで終了。

株 (日本株)

トヨタ(7203)：10年3月期の連結純損失予想を従来の4500億円から2000億円に上方修正した。販売見込みやコスト削減が想定を上回っている為。
 バイオニア(6773)：当初400億円規模としていた外部調達額を200億円程度に留める。下期にはカーエレクトロニクス事業を黒字化し、同時に目黒区の本社売却も発表した。
 プリヂェストーン(5108)09年12月期連結純損益予想を100億円の赤字に下方修正、従来は60億円。
 (ブルームバーグ)

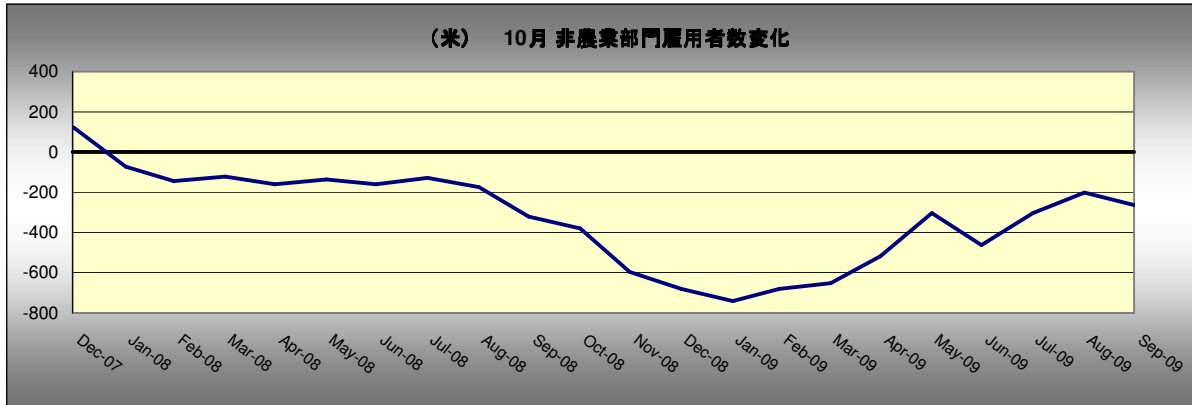
為替	直近値	前日比	前日比%	月初来%	年初来%
USDJPY	90.75	0.11	-0.12	-0.81	-0.2
EURUSD	1.4872	0.0014	-0.09	-1.05	-6.1
GBPUSD	1.6579	0.0008	-0.05	-0.66	-11.9
EURGBP	0.8970	0.00	-0.06	-0.42	6.3
EURJPY	134.96	0.26	-0.19	-1.85	-6.2
GBPJPY	150.46	0.25	-0.17	-1.46	-11.9
USDCHF	1.0163	-0.0009	0.08	1.09	5.3
USDCAD	1.0661	-0.0003	0.03	2.10	14.7
AUDJPY	82.57	0.13	-0.16	-1.97	-23.0
NZDJPY	65.45	0.05	-0.08	-1.56	-20.1
TRYJPY	61.08	0.00	0.00	-1.81	-3.4
SGDJPY	65.02	0.06	-0.10	-1.14	-2.5
HKDJPY	11.71	0.0060	-0.05	-0.80	-0.1

6-11-2009 06:44 *Source Bloomberg

為替 (NY)

BOEとECBは前日のFRBに続きそれぞれ金利を据え置きとした。BOEは金利を現行の0.5%で据え置き、資産購入プログラムの規模を250億ポンド拡大し2000億ポンドとした。一方EBCIは金利を1%で据え置き、緊急刺激措置を打ち切る方向で検討している見解を示した。欧州時間に90円まで下落していたUSDJPYは90円80銭まで回復。ユーロも堅調でEURUSDが一時1.4917をつけ、EURJPYも135円台を回復。中盤以降は明日雇用統計が控えている為、値動きが限定的となった。

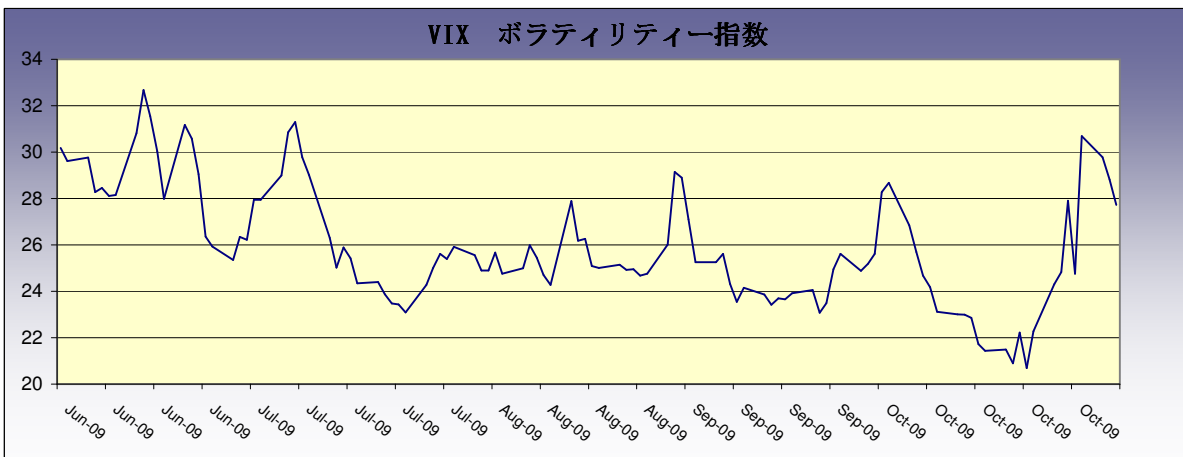
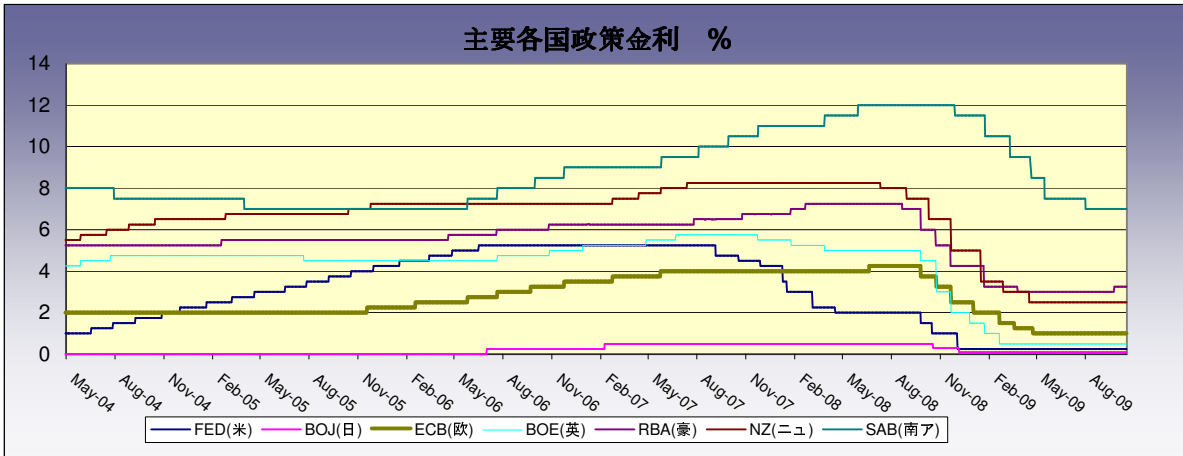
本日の注目チャート



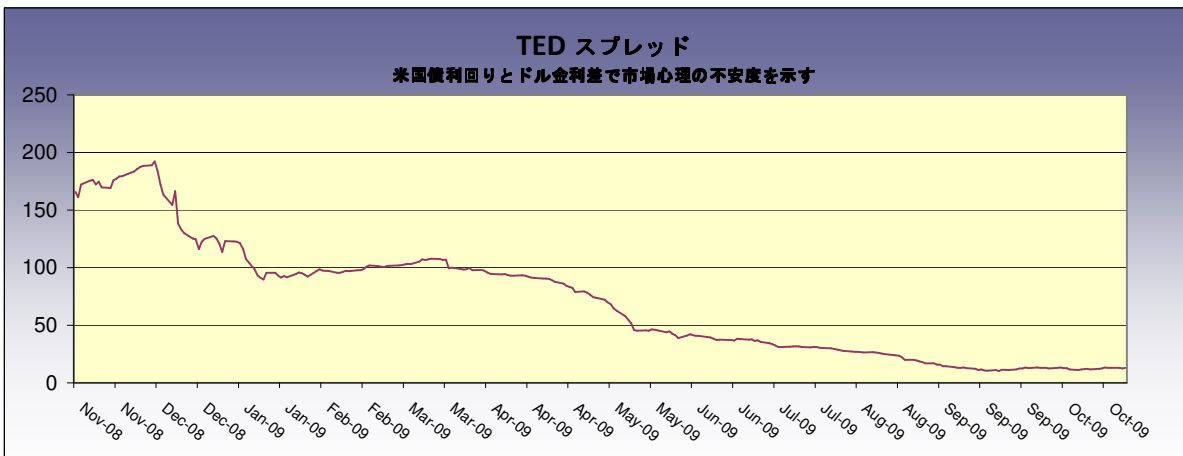
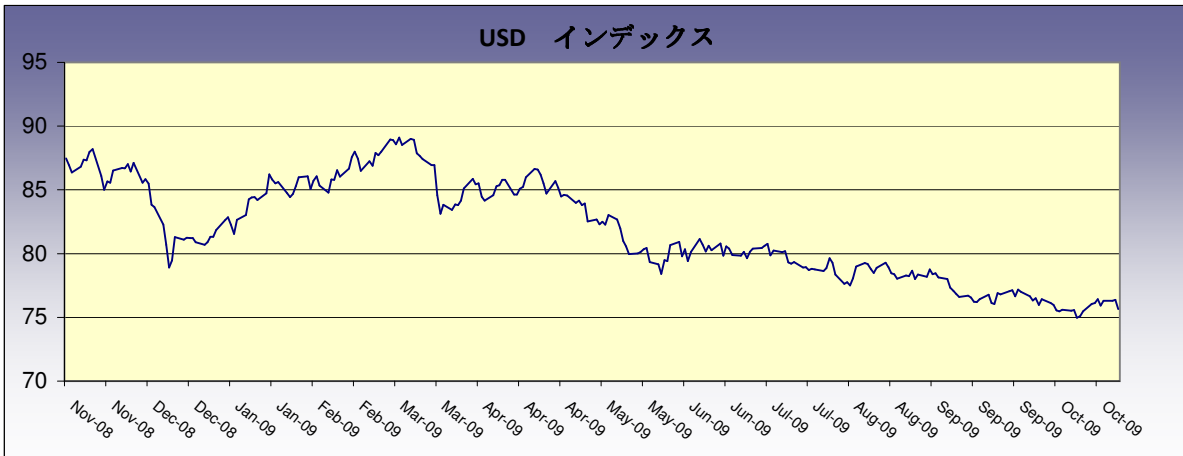
前回9月の26万3千件減少から17万5千件減少と10月は減少幅が縮小する見込み。製造業の景況感を表す経済指標が改善する一方で雇用環境の落ち込みは続き、まさにJOBLESS RECOVERY (雇用なき回復)の状態が続いている。政府の景気対策で一時的な需要が生み出されて、いくつかの経済指標も回復の兆しを見せているが、結局雇用が安定しなければ米GDPの70%を占める個人消費を完全に回復させることはできない。失業率も9.9%と10%まで後わずかとなった。

日本時間	国	主な経済指標・その他	予想	前回
07:30	豪	10月 AiG建設業指数	--	50.8
09:30	豪	11月6日 豪準備銀行四半期金融政策ステートメント		
14:00	日	9月 P 景気先行CI指数	86.2	83.2
14:00	日	9月 P 景気一致CI指数	92.5	91.2
14:30	豪	10月 外貨準備高	--	48.9B
18:30	英	10月 生産者仕入価格(前月比/季調前)	1.50%	-0.50%
18:30	英	10月 生産者仕入価格(前年比/季調前)	-1.30%	-6.50%
18:30	英	10月 生産者出荷価格(前月比/季調前)	0.30%	0.50%
18:30	英	10月 生産者出荷価格(前年比/季調前)	1.90%	0.40%
18:30	英	10月 生産者出荷価格(前月比/コア/季調前)	0.20%	0.50%
18:30	英	10月 生産者物価指数(コア/季調前/前年比)	2.00%	1.40%
21:00	加	10月 失業率	8.50%	8.40%
21:00	加	10月 雇用初変率	10.0K	30.6K
22:30	米	10月 非農業部門雇用者数変化	-175K	-263K
22:30	米	10月 失業率	9.90%	9.80%
22:30	米	10月 製造業雇用者数変化	-43K	-51K
22:30	米	10月 平均時給(前月比)	0.10%	0.10%
22:30	米	10月 平均時給(前年比)	2.20%	2.50%
22:30	米	10月 週平均労働時間	33.1	33
00:00	米	9月 卸売在庫	-1.00%	-1.30%

*Source Bloomberg



2009年11月6日





Disclaimer (免責事項)

Saxo Capital Markets Pte. Ltd. is licensed as a Capital Market Services provider and an Exempt Financial Advisor, and is supervised by the Monetary Authority of Singapore.

At the time of writing neither the author nor Saxo Capital Markets Pte. Ltd. holds any shares in any securities mentioned in this email.

The author and Saxo Capital Markets Pte. Ltd. are not responsible for any loss associated with an investment which may be carried out based on a recommendation, forecast or any other information provided in this email. Especially trades in leveraged investments such as foreign exchange trading and investments in derivatives, can be very speculative and may result in significant losses, in particular if the assumptions on which a recommendation or forecast is based expire. Investors should carefully consider their financial situation and consult their financial advisors as to the suitability of their situation prior to making any investments. For further information, please see:
<http://www.saxomarkets.com.sg/about/analysisdisclaimer.aspx>.