

モーニング・レポート

株式市場	直近値	寄値	高値	安値	前日比	前日比%	月初来%	年初来%
(米) ダウ工業株30種	10309.92	10452.23	10452.23	10231.25	-154.48	-1.48	6.15	17.47
(米) S&P500種	1091.49	1105.47	1105.47	1083.74	-19.14	-1.72	5.34	20.84
(米) ナスダック指数	2138.44	2115.96	2155.41	2113.99	-37.61	-1.73	4.56	35.60
(英) FT100指数	5245.73	5194.13	5270.99	5103.78	51.60	0.99	3.99	18.30
(仏) CAC40指数	2138.44	2115.96	2155.41	2113.99	-37.61	-1.73	4.56	35.60
(独) DAX指数	5685.61	5580.52	5718.53	5519.48	71.44	1.27	5.00	18.20
(日) 日経平均株価	9081.52	9257.20	9257.20	9076.41	-301.72	-3.22	-9.50	2.51
(日) TOPIX指数	811.01	819.41	820.40	809.24	-18.55	-2.24	-9.35	-5.61
(豪) ASX200指数	4672.60	4592.80	4672.60	4572.10	97.30	2.13	0.56	25.44
(新) シンガポールST指数	2762.22	2795.08	2802.78	2762.22	-30.62	-1.10	4.19	56.81
(香) ハンセン指数	21134.5	21623.92	21685.13	21002.49	-1075.91	-4.84	-2.84	46.90
(中) 上海総合指数	3096.27	3137.30	3169.76	3080.89	-74.71	-2.36	3.35	70.05
(韓) 韓国総合株価指数	1524.5	1574.56	1581.44	1519.4	-75.02	-4.69	-3.55	35.57
(印) ムンバイSENSEX30種	16632.01	16645.61	16673.75	16210.44	-222.92	-1.32	4.63	72.40

商品・その他	直近値	寄値	高値	安値	前日比	前日比%	月初来%	年初来%
CRB商品指数	275.8				-3.3	-1.18		
原油先物	76.67	76.05	76.72	76.05	0.62	0.82	-1.25	28.84
金	1173.39	1180.70	1182.38	1166.07	-4.44	0.38	-10.89	-24.82
VIX指数	24.74	25.75	25.93	23.12	4.26	20.80	-19.39	-38.15
シカゴ日経先物	9220	9060	9270	9055	-190	-2.02	-5.34	0.88
(日) 10年国債	1.256	1.289	1.289	1.251	-0.034	-2.64	-11.24	6.99
(米) 米国債10年利回り	3.216	3.205	3.216	3.205	0.000	0.00	-5.25	44.88

30-11-2009 07:47 *Source Bloomberg

株 (NY)

米株式相場は下落、ダウは154.48安の10309.92となり、2週間ぶりの安値で引けた。アラブ首長国連邦(UAE)ドバイ首長国の債券返済問題による不安を背景に、投資家のリスク回避姿勢が強まり、特に金融や資源関連株を中心に売りが先行。個別ではHSBCホールディングスが6%近く下げたほか、バンカメは3.0%安、シティグループは2.6%安、エクソンモービルは2.8%安、アルコアは2.6%安となった。

株 (日本株)

T&Dホールディングス(8795)：財務基盤の安定を図るため、公募増資を実施し、最大1369億円を調達する予定。
日産自動車(7201)が従来より走行距離が2倍の電気自動車専用リチウムイオン電池の開発にめどをつけたと日本経済新聞が報じた。
(ブルームバーグ)

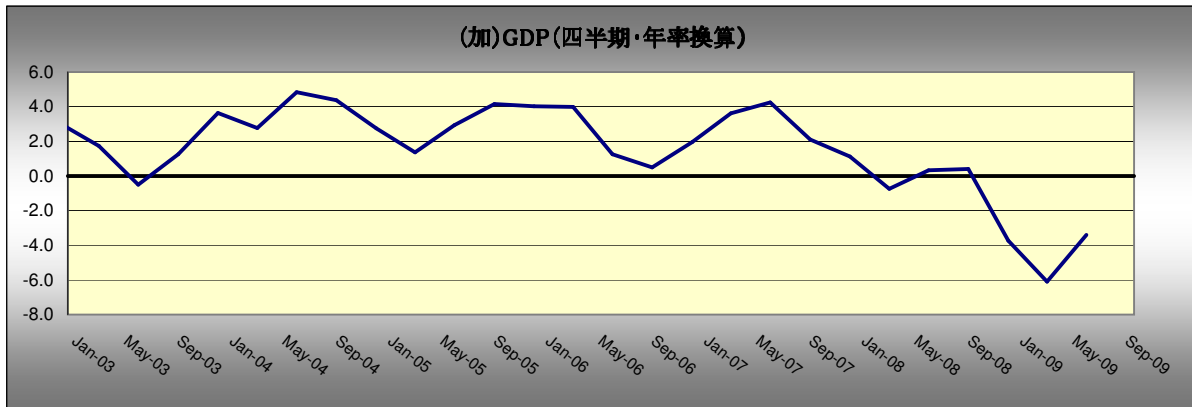
為替	直近値	前日比	前日比%	月初来%	年初来%
USDJPY	86.73	0.20	-0.23	3.87	4.5
EURUSD	1.4996	0.0006	-0.04	-1.83	-6.8
GBPUSD	1.6493	-0.0008	0.05	-0.25	-11.5
EURGBP	0.9092	0.00	-0.09	-1.62	5.0
EURJPY	130.06	0.38	-0.29	1.96	-2.6
GBPJPY	143.05	0.27	-0.19	3.62	-7.3
USDCHF	1.0056	-0.0004	0.03	2.05	6.3
USDCAD	1.0597	-0.0023	0.21	2.38	15.0
AUDJPY	79.09	0.71	-0.90	2.41	-19.5
NZDJPY	61.85	0.34	-0.54	4.64	-15.1
TRYJPY	57.08	0.24	-0.42	4.68	3.0
SGDJPY	62.65	0.33	-0.52	2.67	1.3
HKDJPY	11.19	0.0263	-0.23	3.88	4.6

30-11-2009 07:47 *Source Bloomberg

為替 (NY)

ドバイ・ワールドの債務問題や株式相場の下落を背景に、リスク回避動きとするドル買いが優勢したが、その後やや落ちついた展開となった。アジア時間のUSDJPYは一時84.90まで下落し、1995年以来の水準をつけたが、NY時間では86.97まで上昇し、値動きの荒い展開を見せた。また、原油や金相場の下げを受け、資源通貨とする豪ドルは軟調、AUDUSDは一時0.8948まで、AUDJPYは一時77.04まで下げた。これらにつられNZDUSDやNZDJPYも軟調に推移。本日アジア時間はドバイの債務問題の進展や日本の10月鉱工業生産や豪11月TDセキュリティーズ インフレの指標発表も注目される。

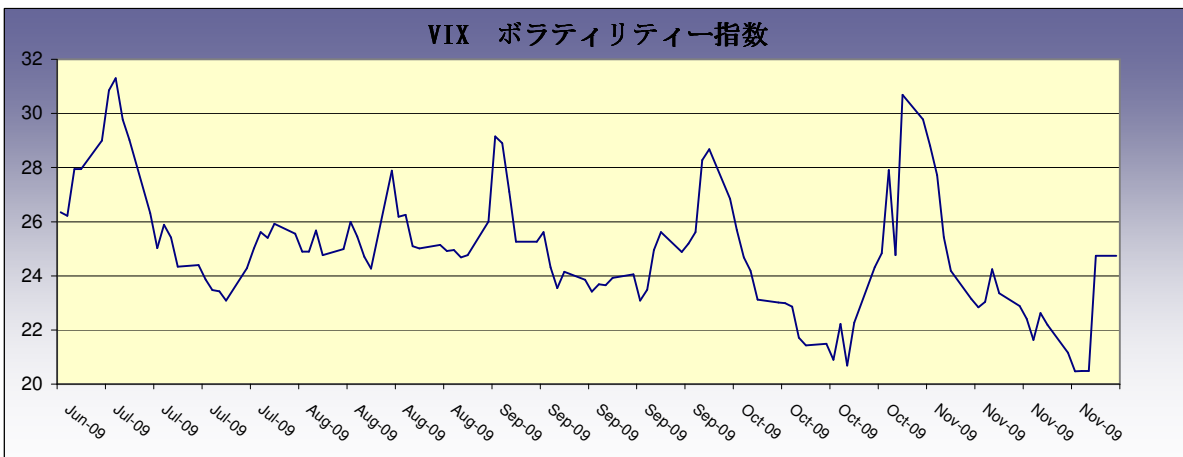
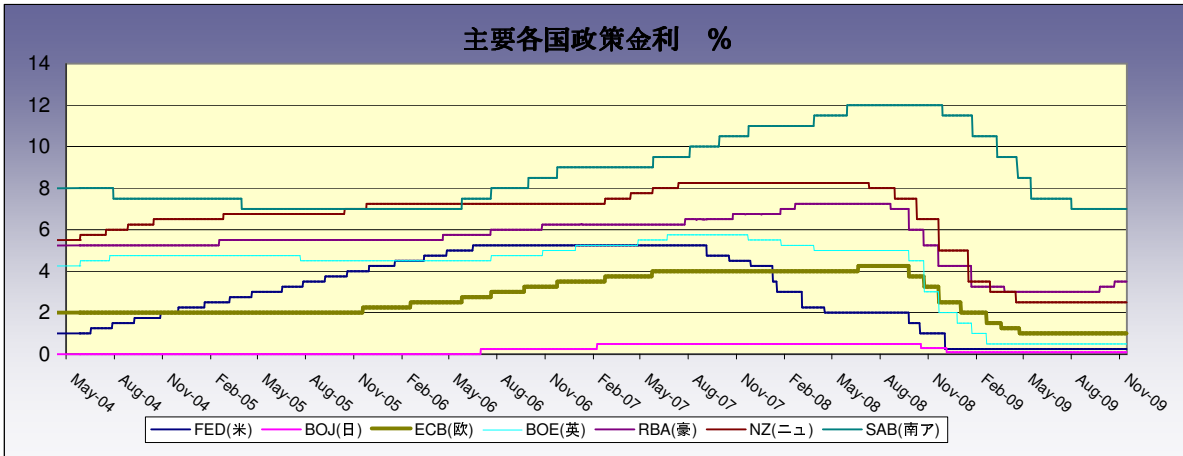
本日の注目チャート



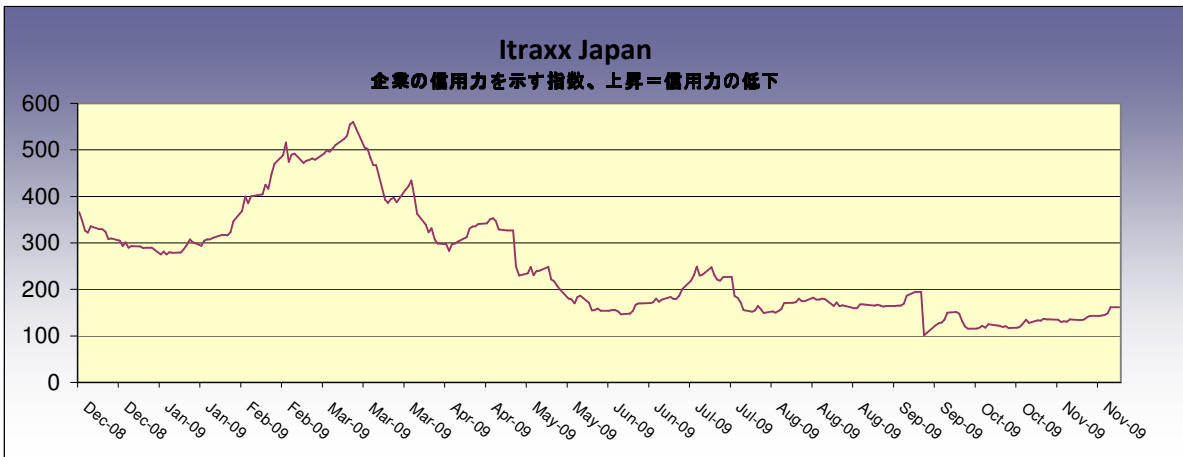
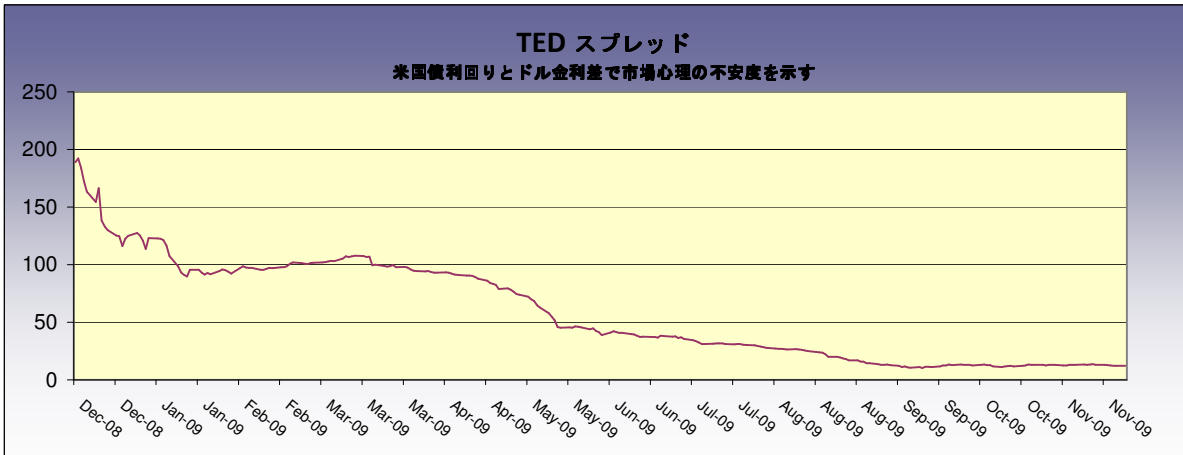
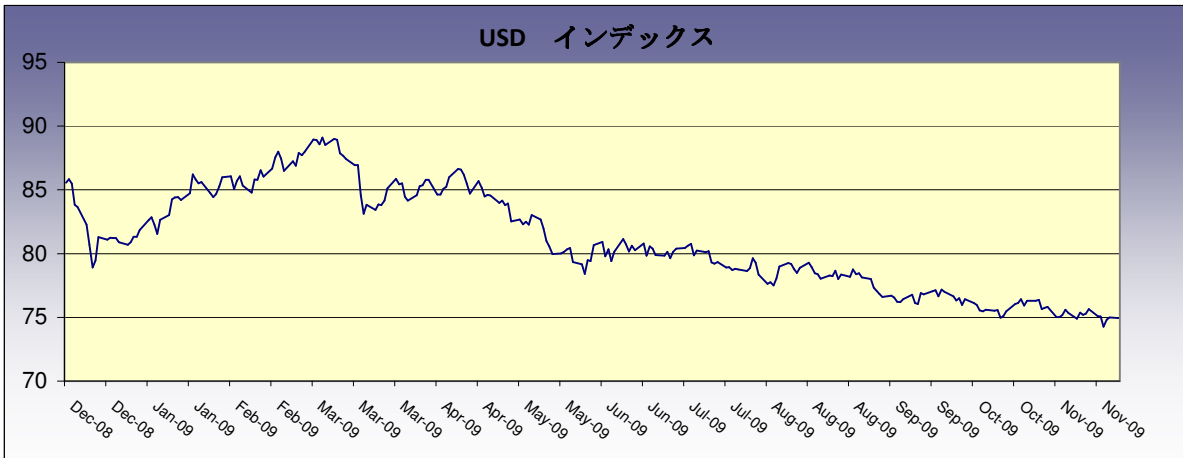
カナダは1991年以来始めてのリセッションに突入、前回4-6月期のGDPは年率の3.4%マイナス。今回は個人消費の回復や財政支出を受けてプラス1%が予想されている。政府支出は第2四半期に3.2%上昇し、道路や橋などの建設に使われた。住宅市場も回復の兆しが見られていることからセンチメントの改善も見られる。

日本時間	国	主な経済指標・その他	予想	前回
06:45	NZ	10月 住宅建設許可(前月比)	--	3.30%
08:50	日	10月 P 鉱工業生産(前月比)	2.50%	2.10%
08:50	日	10月 P 鉱工業生産 前年比%	-13.40%	-18.40%
09:00	豪	10月 HIA新築住宅販売(前月比)	--	-4.50%
09:01	英	11月 GfK消費者信頼感調査	-11	-13
09:30	豪	10月 Private Sector Credit MoM%	--	-0.20%
09:30	豪	10月 民間部門信用(前年比%)	--	1.70%
09:30	豪	3Q 企業営業利益(前期比%)	--	-7.80%
10:30	日	10月 毎月勤労統計-現金給与総額(前年比)	--	-1.60%
13:00	日	10月 自動車生産(前年比)	--	-21.60%
14:00	日	10月 住宅着工戸数(前年比)	-32.50%	-37.00%
14:00	日	10月 住宅着工戸数(年率)	0.710M	0.699M
14:00	日	10月 建設工事受注(前年比)	--	-14.00%
18:30	英	10月 消費者信用残高	-0.2B	-0.3B
18:30	英	10月 F マネーサプライM4(前月比)	--	1.80%
18:30	英	10月 F マネーサプライM4(前年比)	--	11.00%
19:00	欧	11月 ユーロ圏 消費者物価指数速報(年比)	--	-0.10%
22:30	加	10月 鉱工業製品価格(前月比)	0.40%	-0.50%
22:30	加	10月 原料価格指数(前月比)	2.80%	-1.10%
22:30	加	9月 GDP(前月比)	--	-0.10%
22:30	加	3Q GDP(四半期/年換算)	1.00%	-3.40%
23:45	米	11月 ショッピング部協会景気指数	53	54.2
00:00	米	11月 NAPM-ミシガン	--	50
00:30	米	11月 ダラス連銀製造業活動	0.00%	-3.30%

*Source Bloomberg



2009年11月30日





Disclaimer (免責事項)

Saxo Capital Markets Pte. Ltd. is licensed as a Capital Market Services provider and an Exempt Financial Advisor, and is supervised by the Monetary Authority of Singapore.

At the time of writing neither the author nor Saxo Capital Markets Pte. Ltd. holds any shares in any securities mentioned in this email.

The author and Saxo Capital Markets Pte. Ltd. are not responsible for any loss associated with an investment which may be carried out based on a recommendation, forecast or any other information provided in this email. Especially trades in leveraged investments such as foreign exchange trading and investments in derivatives, can be very speculative and may result in significant losses, in particular if the assumptions on which a recommendation or forecast is based expire. Investors should carefully consider their financial situation and consult their financial advisors as to the suitability of their situation prior to making any investments. For further information, please see:
<http://www.saxomarkets.com.sg/about/analysisdisclaimer.aspx>.