

## モーニング・レポート

株式市場	直近値	寄値	高値	安値	前日比	前日比%	月初来%	年初来%
(米) ダウ工業株30種	9789.44	9712.13	9858.59	9678.95	76.71	0.79	0.79	11.54
(米) S&P500種	1042.88	1036.18	1052.18	1029.38	6.69	0.65	0.65	15.46
(米) ナスダック指数	2049.20	2047.42	2069.49	2024.27	4.09	0.20	0.20	29.94
(英) FT100指数	5104.50	5044.55	5115.70	5022.52	59.95	1.19	1.19	15.12
(仏) CAC40指数	2049.20	2047.42	2069.49	2024.27	4.09	0.20	0.20	29.94
(独) DAX指数	5430.82	5410.61	5472.03	5376.63	15.86	0.29	0.29	12.90
(日) 日経平均株価	9802.95	9903.77	9904.61	9736.14	-231.79	-2.31	-2.31	10.65
(日) TOPIX指数	880.54	884.08	884.08	874.66	-14.13	-1.58	-1.58	2.48
(豪) ASX200指数	4540.40	4611.00	4540.40	4540.40	-102.80	-2.21	-2.21	21.98
(新) シンガポールST指数	2645.43	2621.52	2653.32	2616.49	-5.7	-0.22	-0.22	50.18
(香) ハンセン指数	21620.19	21194.12	21632.9	21130.9	-132.68	-0.61	-0.61	50.27
(中) 上海総合指数	3076.65	2933.82	3077.91	2923.53	80.80	2.70	2.70	68.97
(韓) 韓国総合株価指数	1559.09	1543.24	1570.15	1543.24	-21.6	-1.37	-1.37	38.65
(印) ムンバイSENSEX30種	15896.28	16198.85	16360.88	15805.2	-156.44	-0.97	0.00	64.77

商品・その他	直近値	寄値	高値	安値	前日比	前日比%	月初来%	年初来%
CRB商品指数	274.4				-0.6	-0.22		
原油先物	78.13	77.02	78.66	76.56	1.13	1.47	1.47	33.03
金	1059.35	1059.60	1059.80	1059.00	-0.15	0.01	-1.31	-16.74
VIX指数	29.78	30.7	31.84	28.07	-0.91	-2.97	-2.97	-25.55
シカゴ日経先物	9815	9810	9825	9810	10	0.10	0.87	7.49
(日) 10年国債	1.385	1.415	1.415	1.38	-0.03	-2.12	-2.12	17.97
(米) 米国債10年利回り	3.415	3.392	3.441	3.379	0.032	0.94	0.94	54.34

3-11-2009 06:35 \*Source Bloomberg

## 株 (NY)

米国株式市場は反発。朝方発表された米経済指標の多くが予想を上回った為、買いが先行、その後上げ幅を縮小するも、前日終値近辺では買いが入り、再び引けにかけて上昇した。10月の米ISM製造業景況指数は55.7と事前予想の53を上回り、06年4月以来の最高を記録。9月の中古住宅販売成約指数も税控除措置終了前の駆け込み需要から前月比+6.1%、8ヶ月連続のプラスとなった。ダウ個別ではアメックスが+2.41%、ユナイテッド・テクノロジーが1.97%、JPモルガン・チェースが1.94%上昇、一方、ベライゾンが0.61%、インテルが0.52%、ファイザーが0.47%下落した。原油先物は1.27%プラスの77.98ドルで終了。

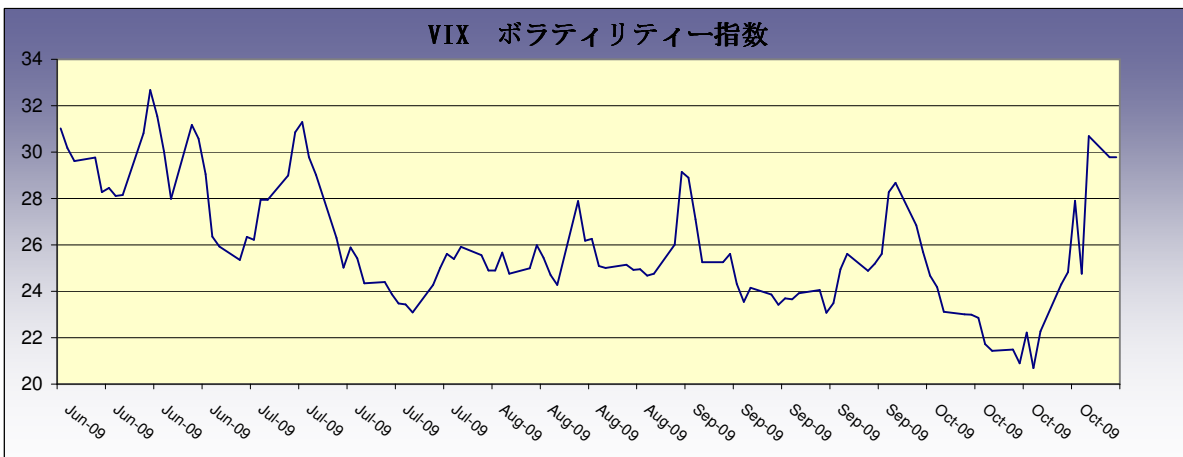
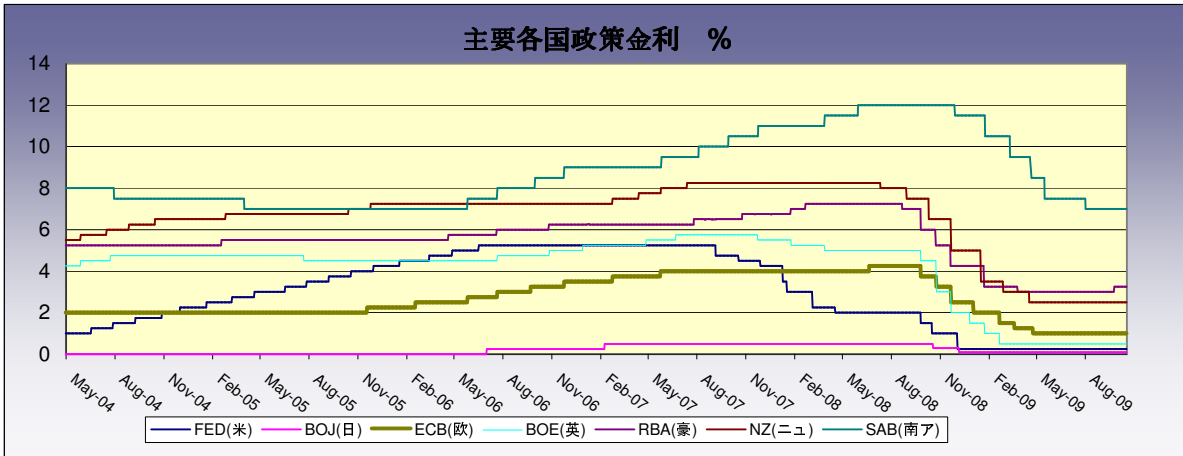
## 株 (日本株)

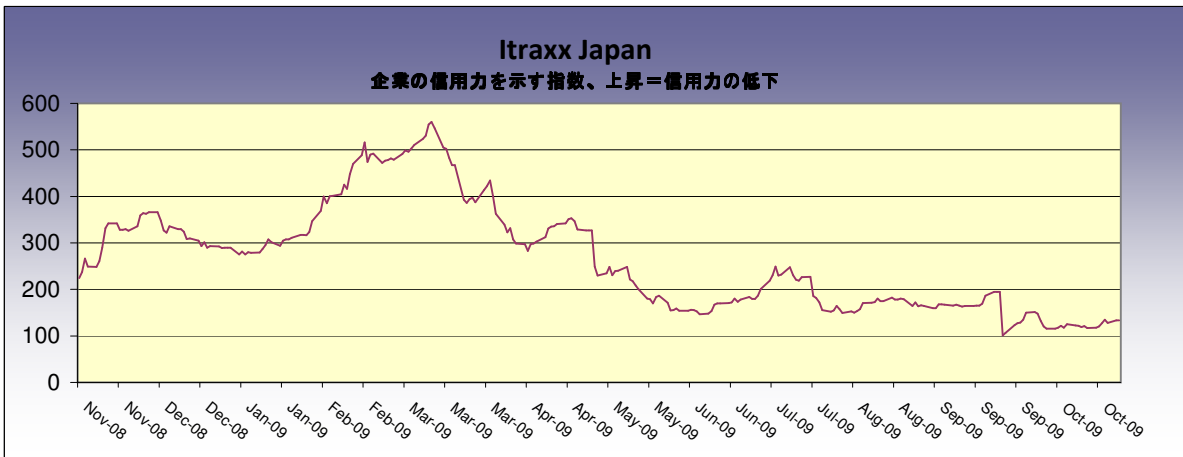
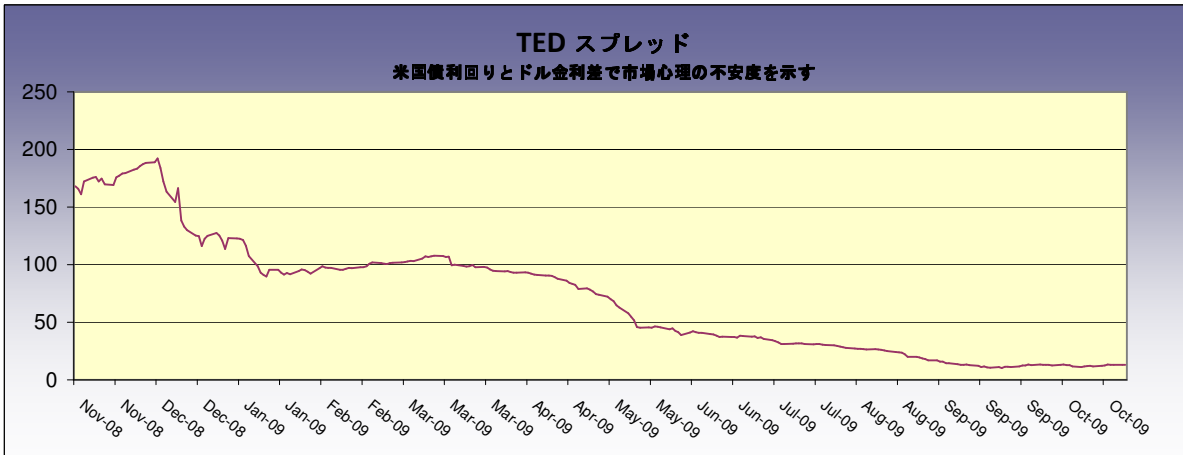
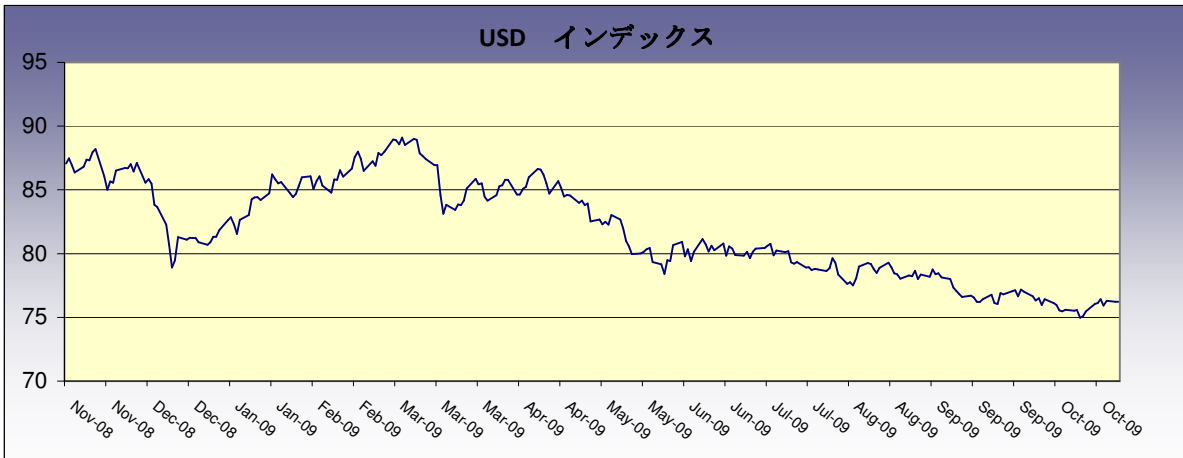
本日の東京株式市場は休場。

為替	直近値	前日比	前日比%	月初来%	年初来%
USDJPY	90.36	0.14	-0.15	-0.29	0.3
EURUSD	1.4768	-0.0008	0.05	-0.33	-5.4
GBPUSD	1.6396	-0.0012	0.07	0.34	-11.0
EURGBP	0.9008	0.00	-0.02	-0.70	6.0
EURJPY	133.43	0.11	-0.08	-0.61	-5.0
GBPJPY	148.15	0.13	-0.09	0.06	-10.5
USDCHF	1.0220	0.0003	-0.03	0.42	4.6
USDCAD	1.0774	0.0006	-0.06	0.69	13.1
AUDJPY	81.70	0.12	-0.15	-0.75	-22.0
NZDJPY	64.90	0.11	-0.16	-0.26	-19.1
TRYJPY	60.16	0.08	-0.13	-0.50	-2.1
SGDJPY	64.53	0.09	-0.14	-0.29	-1.6
HKDJPY	11.66	0.0123	-0.11	-0.28	0.4

3-11-2009 06:35 \*Source Bloomberg









Disclaimer (免責事項)

Saxo Capital Markets Pte. Ltd. is licensed as a Capital Market Services provider and an Exempt Financial Advisor, and is supervised by the Monetary Authority of Singapore.

At the time of writing neither the author nor Saxo Capital Markets Pte. Ltd. holds any shares in any securities mentioned in this email.

The author and Saxo Capital Markets Pte. Ltd. are not responsible for any loss associated with an investment which may be carried out based on a recommendation, forecast or any other information provided in this email. Especially trades in leveraged investments such as foreign exchange trading and investments in derivatives, can be very speculative and may result in significant losses, in particular if the assumptions on which a recommendation or forecast is based expire. Investors should carefully consider their financial situation and consult their financial advisors as to the suitability of their situation prior to making any investments. For further information, please see:  
<http://www.saxomarkets.com.sg/about/analysisdisclaimer.aspx>.