

2009年11月27日



## モーニング・レポート

| 株式市場              | 直近値      | 寄値       | 高値       | 安値       | 前日比     | 前日比%  | 月初来%  | 年初来%  |
|-------------------|----------|----------|----------|----------|---------|-------|-------|-------|
| (米) ダウ工業株30種      | 10464.40 | 10432.96 | 10481.48 | 10420.94 | 30.69   | 0.29  | 7.74  | 19.23 |
| (米) S&P500種       | 1110.63  | 1106.49  | 1111.18  | 1104.75  | 4.98    | 0.45  | 7.18  | 22.96 |
| (米) ナスダック指数       | 2176.05  | 2174.00  | 2178.62  | 2170.06  | 6.87    | 0.32  | 6.40  | 37.98 |
| (英) FT100指数       | 5194.13  | 5364.81  | 5364.81  | 5189.38  | -170.68 | -3.18 | 2.97  | 17.14 |
| (仏) CAC40指数       | 2176.05  | 2174.00  | 2178.62  | 2170.06  | 6.87    | 0.32  | 6.40  | 37.98 |
| (独) DAX指数         | 5614.17  | 5785.09  | 5785.12  | 5596.98  | -188.85 | -3.25 | 3.68  | 16.71 |
| (日) 日経平均株価        | 9383.24  | 9354.80  | 9457.24  | 9324.99  | -58.40  | -0.62 | -6.49 | 5.91  |
| (日) TOPIX指数       | 829.56   | 826.97   | 835.10   | 824.95   | -3.73   | -0.45 | -7.28 | -3.45 |
| (蒙) ASX200指数      | 4708.60  | 4731.30  | 4708.60  | 4708.60  | -13.60  | -0.29 | 1.41  | 26.50 |
| (新) シンガポールST指数    | 2762.22  | 2795.08  | 2802.78  | 2762.22  | -30.62  | -1.10 | 4.19  | 56.81 |
| (香) ハンセン指数        | 22210.41 | 22580.25 | 22580.25 | 22108.26 | -401.39 | -1.78 | 2.10  | 54.37 |
| (中) 上海総合指数        | 3170.98  | 3296.01  | 3305.33  | 3160.35  | -119.19 | -3.62 | 5.85  | 74.15 |
| (韓) 韓国総合株価指数      | 1599.52  | 1606.73  | 1621.21  | 1599.51  | -12.36  | -0.77 | 1.19  | 42.25 |
| (印) ムンバイSENSEX30種 | 16854.93 | 17191.58 | 17202.51 | 16808.87 | -344.02 | -2.00 | 6.03  | 74.71 |

| 商品・その他        | 直近値     | 寄値      | 高値      | 安値      | 前日比    | 前日比%  | 月初来%   | 年初来%   |
|---------------|---------|---------|---------|---------|--------|-------|--------|--------|
| CRB商品指数       | 279.1   |         |         |         | 6      | 2.20  |        |        |
| 原油先物          | 76.23   | 77.80   | 77.94   | 76.05   | -1.73  | -2.22 | -1.82  | 28.10  |
| 金             | 1192.96 | 1192.70 | 1192.96 | 1192.70 | -0.36  | 0.03  | -12.35 | -26.05 |
| VIX指数         | 20.48   | 20.23   | 20.57   | 20.05   | 0.01   | 0.05  | -33.27 | -48.80 |
| シカゴ日経先物       | 9245    | 9420    | 9420    | 9220    | -165   | -1.75 | -5.08  | 1.15   |
| (日) 10年国債     | 1.29    | 1.304   | 1.307   | 1.28    | -0.015 | -1.15 | -8.83  | 9.88   |
| (米) 米国債10年利回り | 3.269   | 3.268   | 3.269   | 3.268   | 0.000  | 0.00  | -3.35  | 47.78  |

27-11-2009 06:19 \*Source Bloomberg

## 株 (NY)

米国株式市場は休場。

## 株 (日本株)

東京ガス (9531) 中南米で稼働中の天然ガス火力発電所への出資案件が最終的な検討段階に入ったと発表。投資規模は中長期経営計画で上流・海外事業に予定している1500億円程度の約1割を見込む。

損保ジャパン (8755) と日本興亜損保の経営統合2年以内に、それぞれの生命保険子会社の合併に向けた覚書を締結したと発表。

イオン (8267) 10月の連結営業収益は前年同月比4.9%減の4029億円だった。気温が高めに推移したことや台風の影響で衣料を中心に売上高が伸び悩んだ。(ブルームバーグ)

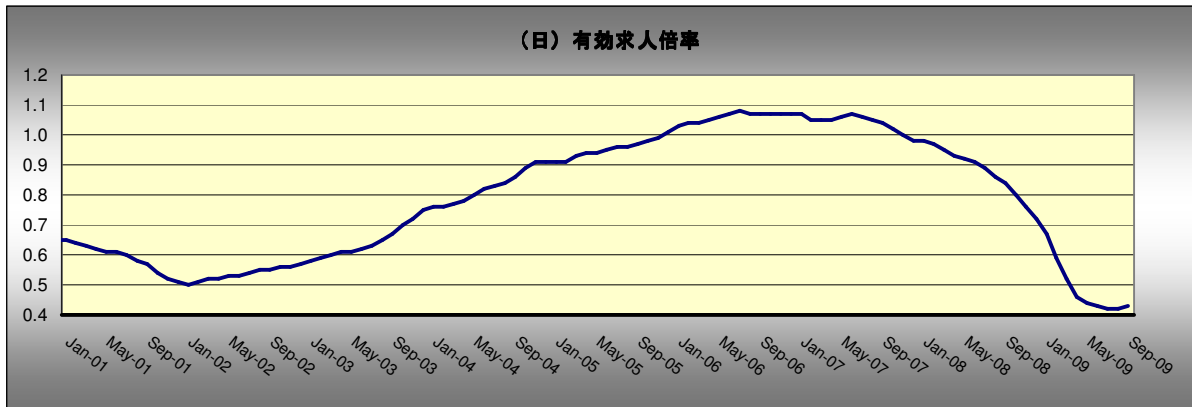
| 為替     | 直近値    | 前日比     | 前日比%  | 月初来%  | 年初来%  |
|--------|--------|---------|-------|-------|-------|
| USDJPY | 86.52  | -0.07   | 0.08  | 4.12  | 4.8   |
| EURUSD | 1.5014 | -0.0008 | 0.06  | -1.95 | -6.9  |
| GBPUSD | 1.6509 | -0.0028 | 0.17  | -0.31 | -11.6 |
| EURGBP | 0.9095 | 0.00    | -0.06 | -1.67 | 5.0   |
| EURJPY | 129.91 | -0.15   | 0.12  | 2.10  | -2.4  |
| GBPJPY | 142.84 | -0.35   | 0.24  | 3.81  | -7.2  |
| USDCHF | 1.0033 | 0.0010  | -0.10 | 2.25  | 6.5   |
| USDCAD | 1.0603 | 0.0002  | -0.01 | 2.42  | 15.1  |
| AUDJPY | 78.93  | -0.12   | 0.15  | 2.61  | -19.4 |
| NZDJPY | 61.94  | 0.03    | -0.06 | 4.44  | -15.3 |
| TRYJPY | 56.63  | -0.02   | 0.03  | 5.66  | 3.9   |
| SGDJPY | 62.48  | -0.05   | 0.09  | 2.96  | 1.6   |
| HKDJPY | 11.17  | -0.0078 | 0.07  | 4.13  | 4.9   |

27-11-2009 06:19 \*Source Bloomberg

為替 (NY)

アジア時間に86.28円まで下げたUSDJPYはロンドン序盤に87台に一時乗せたが、その後はNYにかけてじり安の展開となり86.40円近辺まで下げた。ドバイでは政府系持株会社と系列の不動産開発が数十億ドルに上る債務の返済延期を要請する報道が伝わり、欧州株は下落、安全資産としてドルと円が買われた。EURUSDは1.4958まで下落、EURJPYも129円半ばまで下落した。ボンドも売られ、GBPUSDは一時1.65を割れ、GBPJPYも142円半ばまで下落。USDCHFは一時パリティ割れとなり、スイス国立銀行がフラン売り介入を実施との観測が流れた。

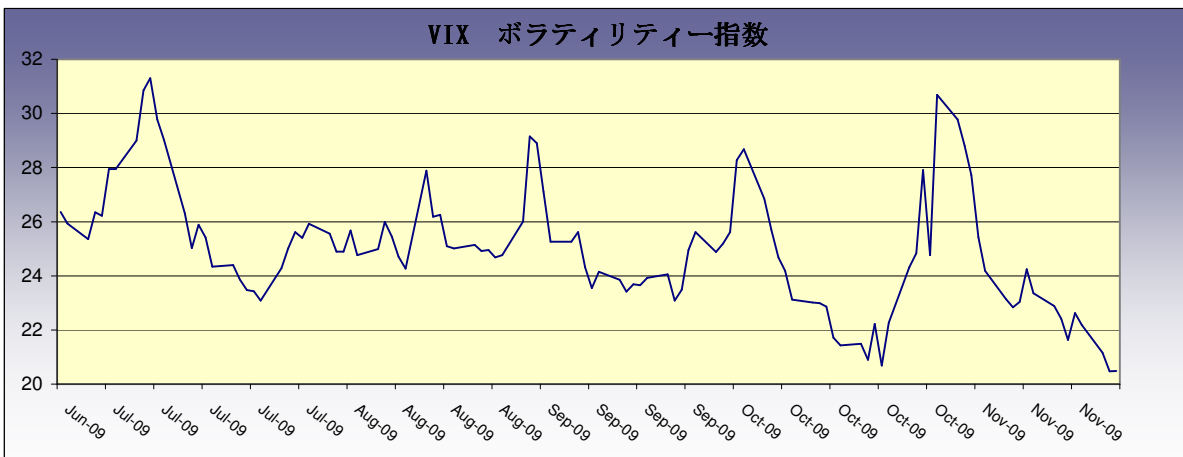
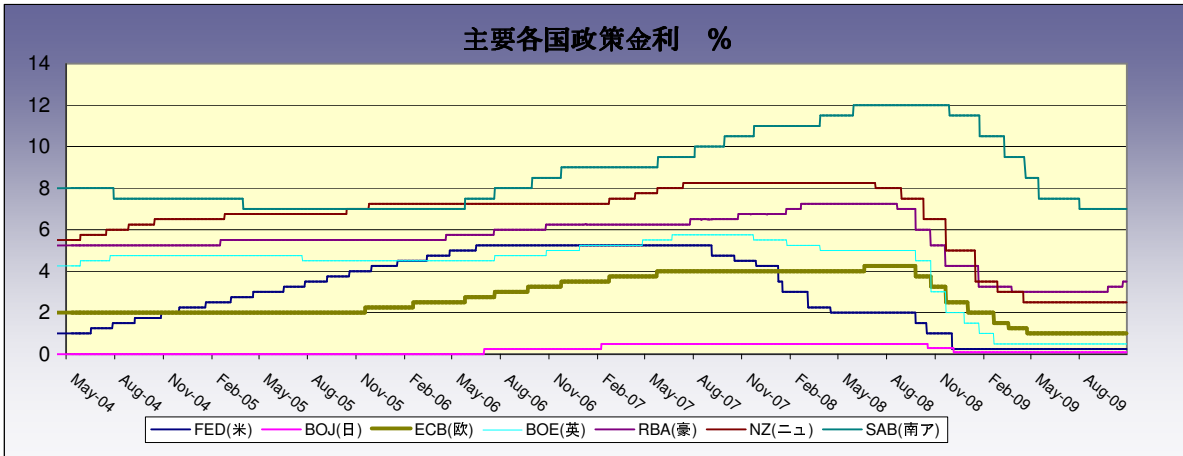
本日の注目チャート



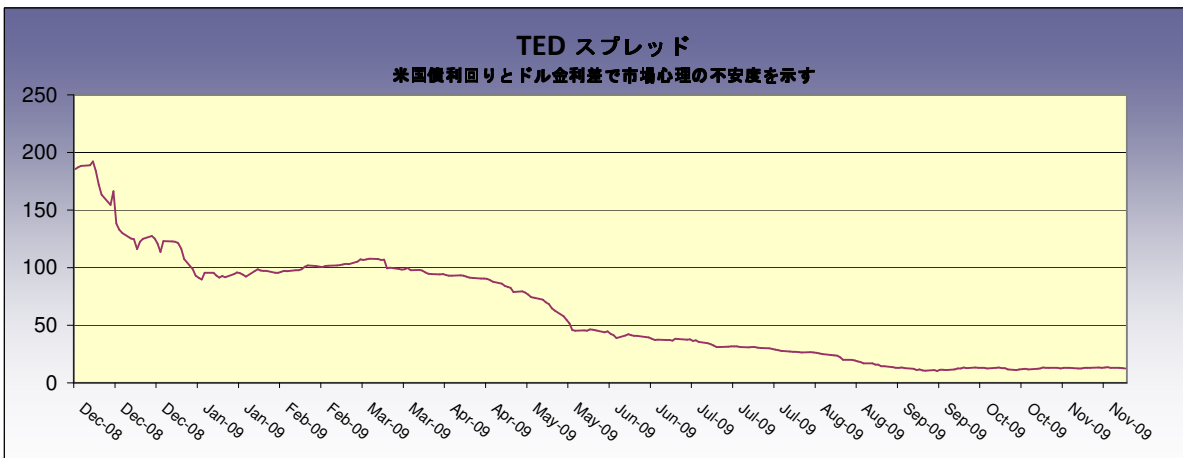
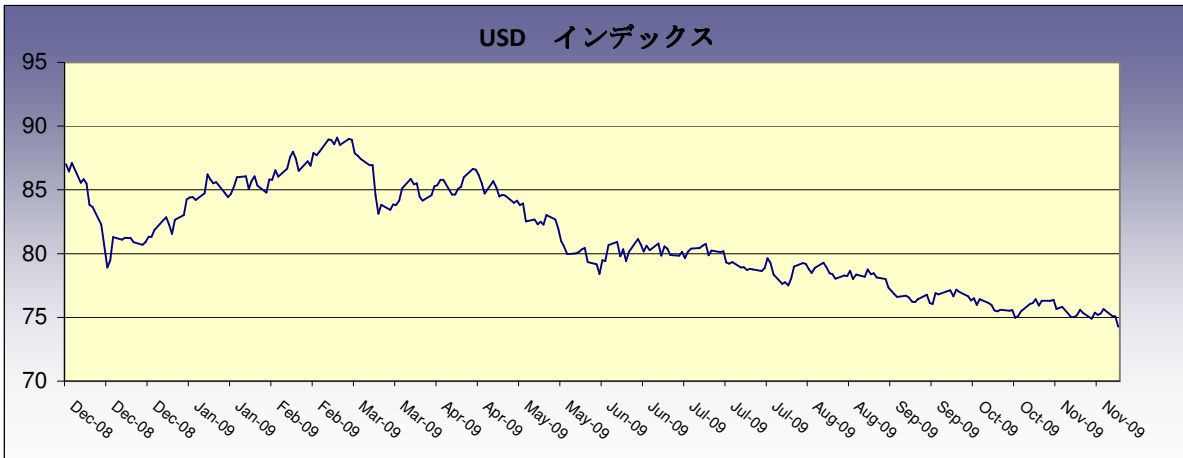
10月の失業率は前回の5.3%から5.4%へ上昇し、有効求人倍率は0.43から0.44へ0.01ポイント改善する見込み。上記の有効求人倍率をみると底打ち感はあるが、絶対的な水準は低く、ここから急激に回復することは難しいと思われる。政府は23日に緊急雇用対策を決定し、来年3月末までに約10万人の雇用創出効果を見込んでいる。

| 日本時間  | 国  | 主な経済指標・その他            | 予想       | 前回       |
|-------|----|-----------------------|----------|----------|
| 06:45 | NZ | 10月 貿易収支              | -480M    | -424M    |
| 06:45 | NZ | 10月 輸入                | 3.60B    | 3.25B    |
| 06:45 | NZ | 10月 輸出                | 3.14B    | 2.83B    |
| 08:30 | 日  | 10月 失業率               | 5.40%    | 5.30%    |
| 08:30 | 日  | 10月 有効求人倍率            | 0.44     | 0.43     |
| 08:30 | 日  | 10月 家計調査消費支出(前年比)     | 0.70%    | 1.00%    |
| 08:30 | 日  | 10月 全国CPI(前年比)        | -2.40%   | -2.20%   |
| 08:30 | 日  | 10月 全国CPI(除生鮮/前年比)    | -2.20%   | -2.30%   |
| 08:30 | 日  | 10月 全国CPI(除食料+酒/前年比)  | -1.10%   | -1.00%   |
| 08:30 | 日  | 11月 東京CPI(前年比)        | -2.30%   | -2.40%   |
| 08:30 | 日  | 11月 東京CPI(除生鮮/前年比)    | -2.00%   | -2.20%   |
| 08:30 | 日  | 11月 東京CPI(除食料+酒/前年比)  | -1.40%   | -1.40%   |
| 08:50 | 日  | 10月 小売業販売額指数(季調済/前月比) | -0.90%   | 0.90%    |
| 08:50 | 日  | 10月 小売業販売額(前年比)       | -1.60%   | -1.40%   |
| 08:50 | 日  | 10月 大型小売店販売額(前年比)     | -5.80%   | -5.60%   |
| 11:00 | NZ | 10月 マネーサプライ M3(前年比)   | -        | 2.70%    |
| 19:00 | 欧  | 11月 業況判断指数            | -1.65    | -1.78    |
| 19:00 | 欧  | 11月 ユーロ圏 消費者信頼感       | -17      | -18      |
| 19:00 | 欧  | 11月 ユーロ圏 経済信頼感        | 88       | 86.2     |
| 19:00 | 欧  | 11月 ユーロ圏 鉱工業 信頼感      | -19      | -21      |
| 19:00 | 欧  | 11月 ユーロ圏 サービス業信頼感     | -6       | -7       |
| 22:30 | 加  | 3Q 経常収支(BOP)          | -\$13.4B | -\$11.2B |
|       |    |                       |          |          |
|       |    |                       |          |          |

\*Source Bloomberg



2009年11月27日





Disclaimer (免責事項)

Saxo Capital Markets Pte. Ltd. is licensed as a Capital Market Services provider and an Exempt Financial Advisor, and is supervised by the Monetary Authority of Singapore.

At the time of writing neither the author nor Saxo Capital Markets Pte. Ltd. holds any shares in any securities mentioned in this email.

The author and Saxo Capital Markets Pte. Ltd. are not responsible for any loss associated with an investment which may be carried out based on a recommendation, forecast or any other information provided in this email. Especially trades in leveraged investments such as foreign exchange trading and investments in derivatives, can be very speculative and may result in significant losses, in particular if the assumptions on which a recommendation or forecast is based expire. Investors should carefully consider their financial situation and consult their financial advisors as to the suitability of their situation prior to making any investments. For further information, please see:  
<http://www.saxomarkets.com.sg/about/analysisdisclaimer.aspx>.