

モーニング・レポート

株式市場	直近値	寄値	高値	安値	前日比	前日比%	月初来%	年初来%
(米) ダウ工業株30種	10464.40	10432.96	10481.48	10420.94	30.69	0.29	7.74	19.23
(米) S&P500種	1110.63	1106.49	1111.18	1104.75	4.98	0.45	7.18	22.96
(米) ナスダック指数	2176.05	2174.00	2178.62	2170.06	6.87	0.32	6.40	37.98
(英) FT100指数	5364.81	5323.96	5372.22	5323.96	40.85	0.77	6.35	20.99
(仏) CAC40指数	2176.05	2174.00	2178.62	2170.06	6.87	0.32	6.40	37.98
(独) DAX指数	5803.02	5794.66	5825.87	5753.86	33.71	0.58	7.17	20.64
(日) 日経平均株価	9441.64	9381.90	9453.70	9366.33	40.06	0.43	-5.91	6.57
(日) TOPIX指数	833.29	828.45	834.15	826.36	4.07	0.49	-6.86	-3.02
(豪) ASX200指数	4722.20	4691.00	4722.20	4722.20	37.20	0.79	1.70	26.86
(新) シンガポールST指数	2792.84	2790.24	2796.23	2778.36	12.86	0.46	5.35	58.54
(香) ハンセン指数	22611.8	22505.93	22638.89	22336.07	188.66	0.84	3.95	57.16
(中) 上海総合指数	3290.17	3214.82	3291.17	3188.02	66.64	2.07	9.82	80.70
(韓) 韓国総合株価指数	1611.88	1608.83	1614.9	1599.08	5.46	0.34	1.97	43.35
(印) ムンバイSENSEX30種	17198.95	17147.22	17290.48	17124.15	67.87	0.40	8.19	78.28

商品・その他	直近値	寄値	高値	安値	前日比	前日比%	月初来%	年初来%
CRB商品指数	279.1				6	2.20		
原油先物	77.80	75.83	78.09	75.50	1.73999	2.29	0.15	30.67
金	1192.47	1191.66	1192.80	1191.66	22.06	-1.85	-12.26	-25.97
VIX指数	20.48	20.23	20.57	20.05	0.01	0.05	-33.27	-48.80
シカゴ日経先物	9410	9420	9420	9410	10	0.11	-3.29	3.06
(日) 10年国債	1.305	1.299	1.305	1.288	0.005	0.39	-7.77	11.16
(米) 米国債10年利回り	3.270	3.303	3.343	3.257	-0.035	-1.06	-3.41	47.70

26-11-2009 06:25 *Source Bloomberg

株 (NY)

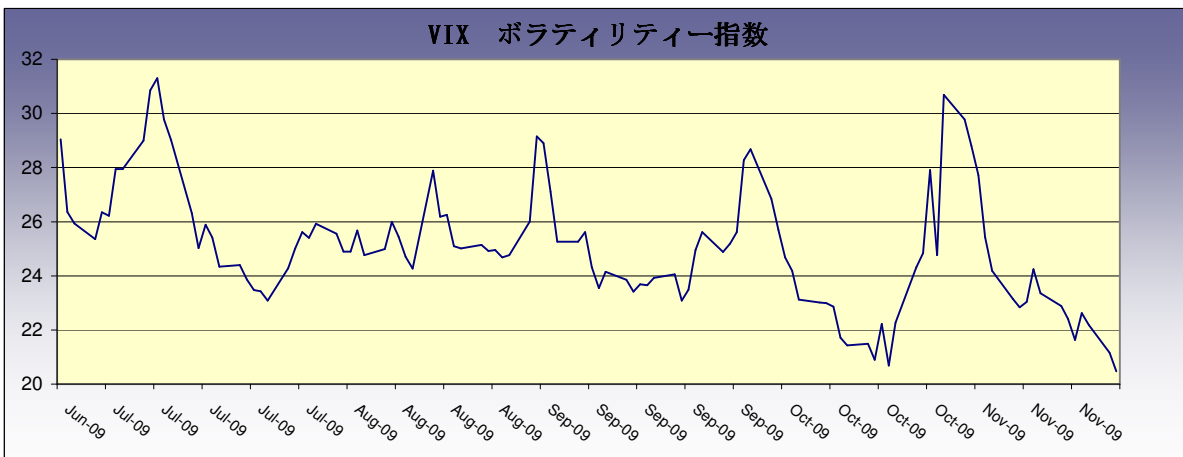
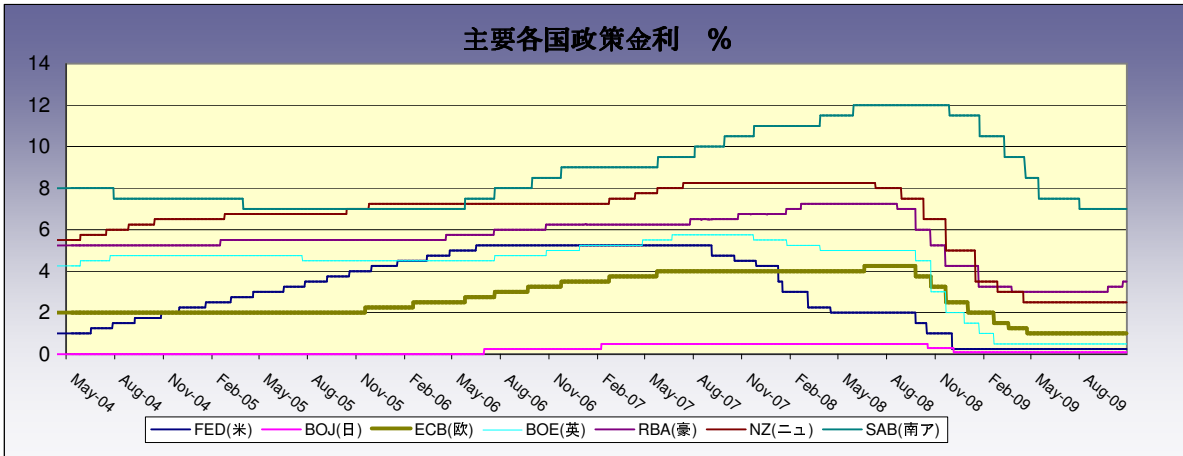
米国株式市場は上昇。原油や商品価格の高騰を受けて、エネルギーや素材株が堅調に推移。米経済指標はまちまちの内容で10月の米耐久財受注は事前予想の0.5%を下回る-0.6%となる一方で、11月22日の週の新規失業保険申請件数は46万4千件と事前予想の50万件より小幅にとどまり、08年9月以来の低水準となった。個別銘柄ではボーイングが1.85%、キャタピラーが1.79%、ファイザーが1.53%上昇し、クラフトフーズが1.54%、バンカメが0.93%、JPモルガンが0.75%下落した。原油先物は前日比2.34%高の77.80ドルで終了した。今晚の米国株式市場は休場。

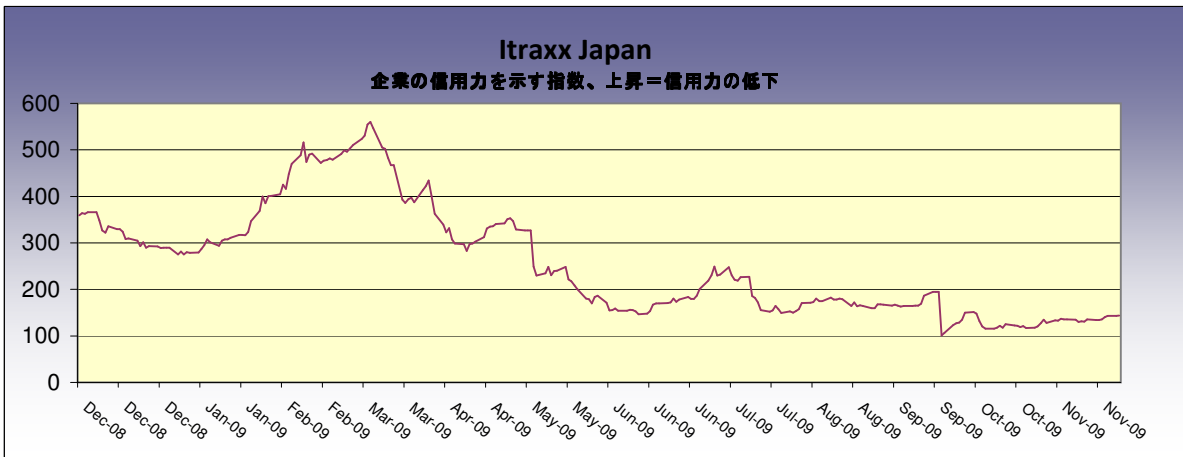
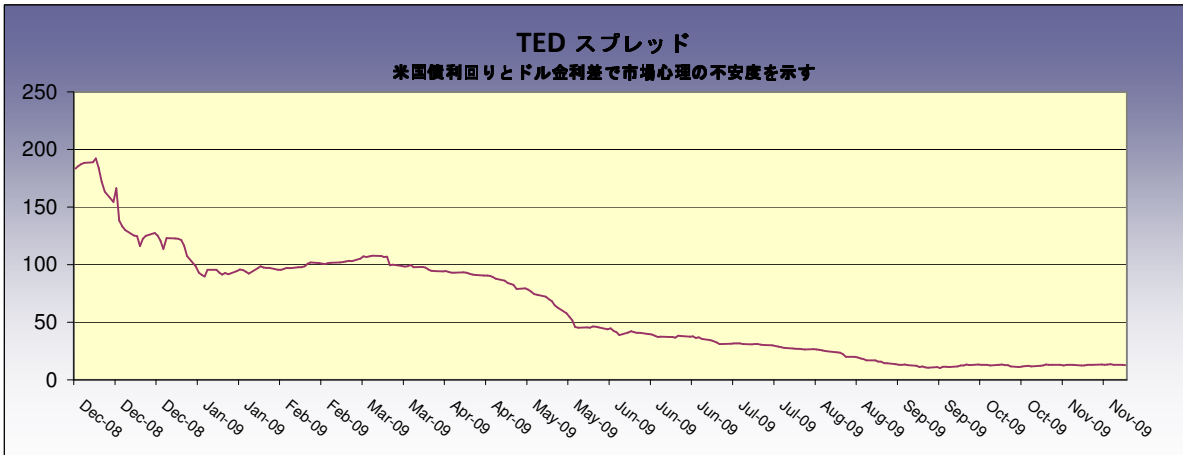
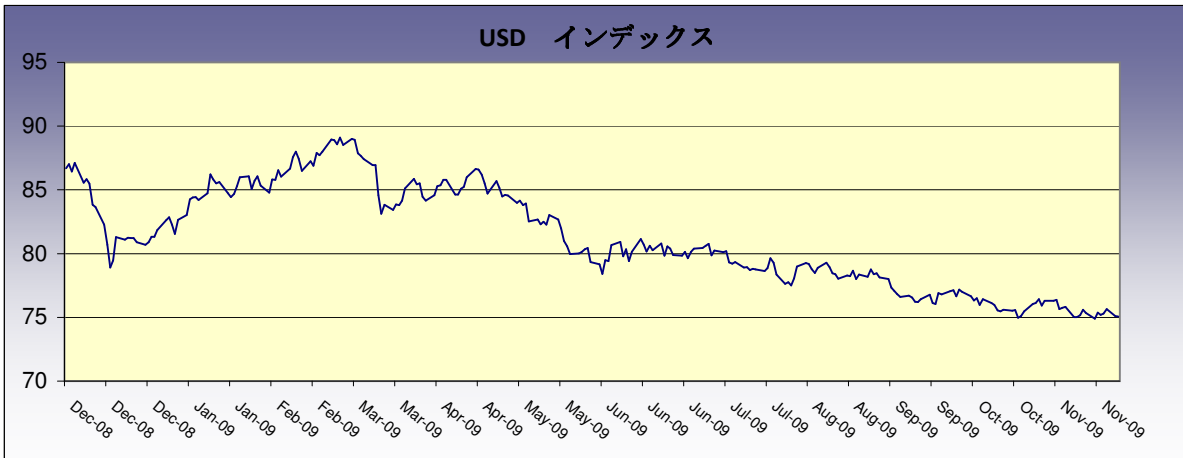
株 (日本株)

中部電力 (9502) 豪州北西部沖のゴーン液化天然ガスLNGプロジェクトの権益0.417%を取得すると発表。
 大和証券 (8601) 傘下の大和SMBCキャピタルはベトナムのサイゴン証券の子会社と共同で、ベトナム国内で未上場株投資ファンドの運用を開始する。
 NTTドコモ (9437) 気象に関する情報分析・提供サービスを手掛けるウェザー・サービスと資本提携することで合意。(ブルームバーグ)

為替	直近値	前日比	前日比%	月初来%	年初来%
USDJPY	87.40	-1.16	1.33	3.15	3.8
EURUSD	1.5136	0.0168	-1.11	-2.76	-7.7
GBPUSD	1.6707	0.0116	-0.70	-1.50	-12.6
EURGBP	0.9060	0.00	-0.42	-1.31	5.4
EURJPY	132.29	-0.27	0.20	0.31	-4.2
GBPJPY	146.02	-0.93	0.64	1.61	-9.1
USDCHF	0.9965	-0.0124	1.25	3.00	7.3
USDCAD	1.0454	-0.0126	1.21	3.77	16.6
AUDJPY	81.43	0.07	-0.08	-0.44	-21.8
NZDJPY	64.01	-0.26	0.41	1.19	-17.9
TRYJPY	58.70	-0.45	0.76	1.93	0.3
SGDJPY	63.37	-0.58	0.91	1.62	0.3
HKDJPY	11.28	-0.1512	1.34	3.17	3.9

26-11-2009 06:25 *Source Bloomberg







Disclaimer (免責事項)

Saxo Capital Markets Pte. Ltd. is licensed as a Capital Market Services provider and an Exempt Financial Advisor, and is supervised by the Monetary Authority of Singapore.

At the time of writing neither the author nor Saxo Capital Markets Pte. Ltd. holds any shares in any securities mentioned in this email.

The author and Saxo Capital Markets Pte. Ltd. are not responsible for any loss associated with an investment which may be carried out based on a recommendation, forecast or any other information provided in this email. Especially trades in leveraged investments such as foreign exchange trading and investments in derivatives, can be very speculative and may result in significant losses, in particular if the assumptions on which a recommendation or forecast is based expire. Investors should carefully consider their financial situation and consult their financial advisors as to the suitability of their situation prior to making any investments. For further information, please see:
<http://www.saxomarkets.com.sg/about/analysisdisclaimer.aspx>.