

モーニング・レポート

| 株式市場 | 直近値 | 寄値 | 高値 | 安値 | 前日比 | 前日比% | 月初来% | 年初来% |
|-------------------|----------|----------|----------|----------|---------|-------|-------|-------|
| (米) ダウ工業株30種 | 10433.71 | 10451.25 | 10453.97 | 10359.58 | -17.24 | -0.16 | 7.42 | 18.88 |
| (米) S&P500種 | 1105.65 | 1105.83 | 1107.56 | 1097.63 | -0.59 | -0.05 | 6.70 | 22.41 |
| (米) ナスダック指数 | 2169.18 | 2174.69 | 2175.15 | 2155.22 | -6.83 | -0.31 | 6.07 | 37.55 |
| (英) FT100指数 | 5323.96 | 5355.50 | 5374.89 | 5309.13 | -31.54 | -0.59 | 5.54 | 20.07 |
| (仏) CAC40指数 | 2169.18 | 2174.69 | 2175.15 | 2155.22 | -6.83 | -0.31 | 6.07 | 37.55 |
| (独) DAX指数 | 5769.31 | 5762.57 | 5814.18 | 5745.57 | -32.17 | -0.55 | 6.54 | 19.94 |
| (日) 日経平均株価 | 9401.58 | 9511.00 | 9511.00 | 9397.79 | -96.10 | -1.01 | -6.31 | 6.12 |
| (日) TOPIX指数 | 829.22 | 839.34 | 839.40 | 827.95 | -9.49 | -1.13 | -7.32 | -3.49 |
| (豪) ASX200指数 | 4685.00 | 4724.40 | 4685.00 | 4685.00 | -32.00 | -0.68 | 0.90 | 25.86 |
| (新) シンガポールST指数 | 2779.98 | 2792.62 | 2803.85 | 2779.98 | -17.9 | -0.64 | 4.86 | 57.81 |
| (香) ハンセン指数 | 22423.14 | 22697.62 | 22813.93 | 22395.38 | -348.25 | -1.53 | 3.08 | 55.85 |
| (中) 上海総合指数 | 3223.53 | 3352.22 | 3361.39 | 3214.03 | -115.14 | -3.45 | 7.60 | 77.04 |
| (韓) 韓国総合株価指数 | 1606.42 | 1626.93 | 1627.11 | 1601.14 | -12.63 | -0.78 | 1.63 | 42.86 |
| (印) ムンバイSENSEX30種 | 17131.08 | 17216.43 | 17216.43 | 17027.52 | -49.1 | -0.29 | 7.77 | 77.57 |

| 商品・その他 | 直近値 | 寄値 | 高値 | 安値 | 前日比 | 前日比% | 月初来% | 年初来% |
|---------------|---------|---------|---------|---------|--------|--------|--------|--------|
| CRB商品指数 | 237.1 | | | | -38.5 | -13.97 | | |
| 原油先物 | 75.84 | 77.45 | 77.80 | 75.60 | -1.72 | -2.22 | -2.32 | 27.44 |
| 金 | 1168.85 | 1169.40 | 1169.72 | 1168.41 | -0.56 | 0.05 | -10.56 | -24.54 |
| VIX指数 | 20.47 | 21.28 | 21.87 | 20.35 | -0.69 | -3.26 | -33.30 | -48.83 |
| シカゴ日経先物 | 9360 | 9375 | 9550 | 9320 | -200 | -2.09 | -3.90 | 2.41 |
| (日) 10年国債 | 1.3 | 1.313 | 1.315 | 1.3 | -0.013 | -0.99 | -8.13 | 10.73 |
| (米) 米国債10年利回り | 3.303 | 3.349 | 3.355 | 3.299 | -0.046 | -1.38 | -2.37 | 49.29 |

25-11-2009 06:27 *Source Bloomberg

株 (NY)

米国株式市場は利益確定売りから上値が重い展開となり小幅下落。経済指標発表はまちまち、第3四半期の米GDPは速報値の3.5%から2.8%へ下方修正され、同じくリッチモンド連銀製造業指数は8ヶ月ぶりに前月比低下。一方11月の消費者信頼感指数は49.5と事前予想の47.3を上回り2ヶ月連続低下がストップしたが、項目別では雇用に対する懸念が強まった。ダウ平均個別銘柄ではJPモルガンが1.85%、HPが1.63%、ボーイングが1.25%下落、一方ベライゾンが1.72%、AT&Tが1.19%、ジョンソン&ジョンソンが0.78%上昇した。原油先物は前日比2.22%安の75.84ドルで終了。今晚の米国株式市場は休場。

株 (日本株)

三井化学 (4183) 公募増資について、発行価格を198円に決定した。これにより最大433億円を調達する予定。大和証券 (8601) 来春春までに1000億円規模の買収ファンド組成。
キリン (2503) オセアニア地域で買収した現地ビール大手に約230億円を投じて、豪工場を刷新し、ニュージーランドでは新工場を建設する。
(ブルームバーグ)

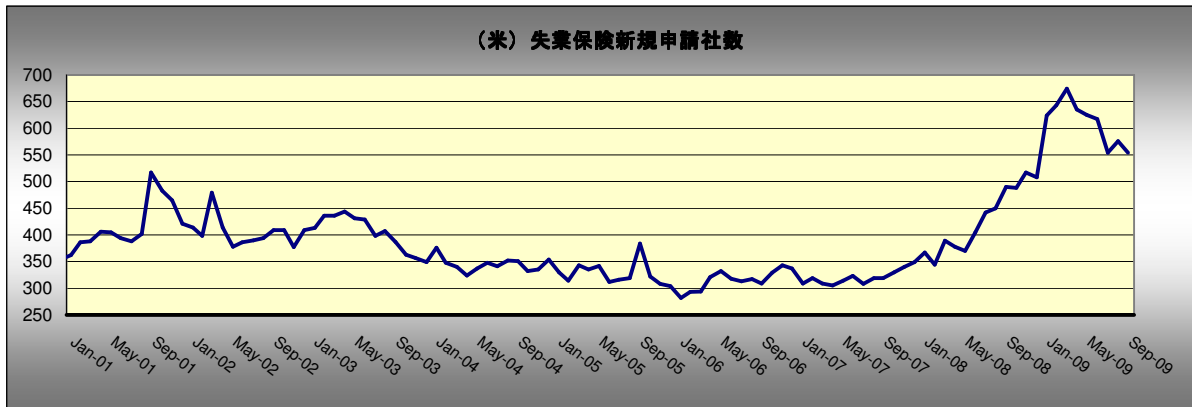
| 為替 | 直近値 | 前日比 | 前日比% | 月初来% | 年初来% |
|--------|--------|---------|-------|-------|-------|
| USDJPY | 88.50 | 0.02 | -0.02 | 1.78 | 2.4 |
| EURUSD | 1.4970 | 0.0002 | -0.01 | -1.68 | -6.7 |
| GBPUSD | 1.6587 | 0.0000 | 0.00 | -0.81 | -12.0 |
| EURGBP | 0.9025 | 0.00 | 0.00 | -0.89 | 5.8 |
| EURJPY | 132.49 | 0.04 | -0.03 | 0.08 | -4.4 |
| GBPJPY | 146.79 | 0.01 | -0.01 | 0.96 | -9.7 |
| USDCHF | 1.0086 | -0.0001 | 0.01 | 1.74 | 6.0 |
| USDCAD | 1.0580 | -0.0001 | 0.01 | 2.54 | 15.2 |
| AUDJPY | 81.48 | 0.14 | -0.17 | -0.52 | -21.8 |
| NZDJPY | 64.30 | 0.08 | -0.12 | 0.65 | -18.3 |
| TRYJPY | 59.10 | -0.04 | 0.06 | 1.23 | -0.4 |
| SGDJPY | 63.85 | -0.02 | 0.03 | 0.73 | -0.6 |
| HKDJPY | 11.42 | 0.0019 | -0.02 | 1.78 | 2.5 |

25-11-2009 06:27 *Source Bloomberg

為替 (NY)

ドルは低金利継続観測や、GDPの下方修正を受けて売り優勢。中盤以降に発表されたFOMC議事録（11月3-4日）では金融政策当局者は過去最低水準にある金利が、可能性は低いとしながらも、過剰な投機を誘発するリスクがあると表明。またドル下落については、安全投資需要の巻き戻しと見ており、下落が加速もしくはインフレに大幅な上昇圧力が見られた場合には注視が必要だと述べた。原油の下落を受けて、資源国通貨が軟調、NZDJPYは64円まで、AUDJPYも81円まで下落した。

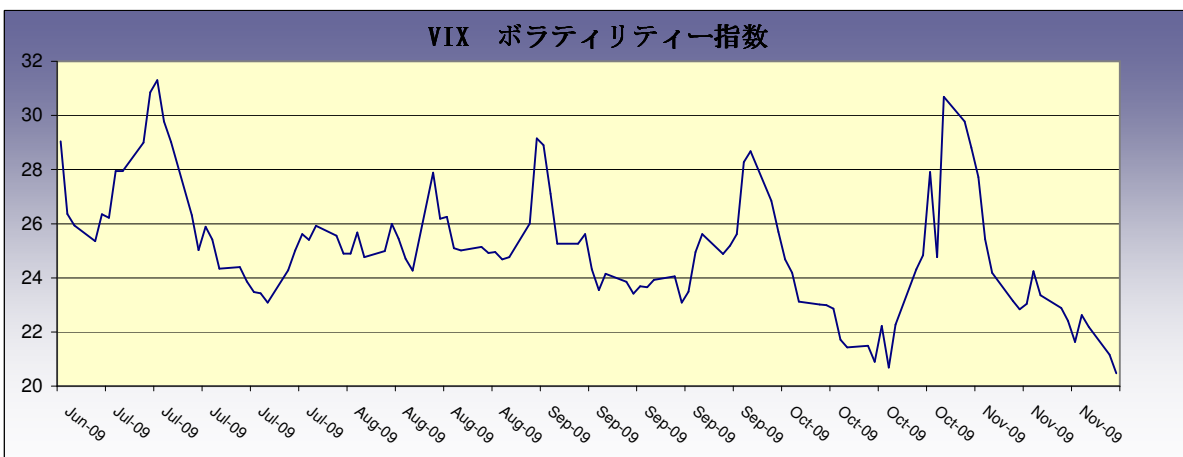
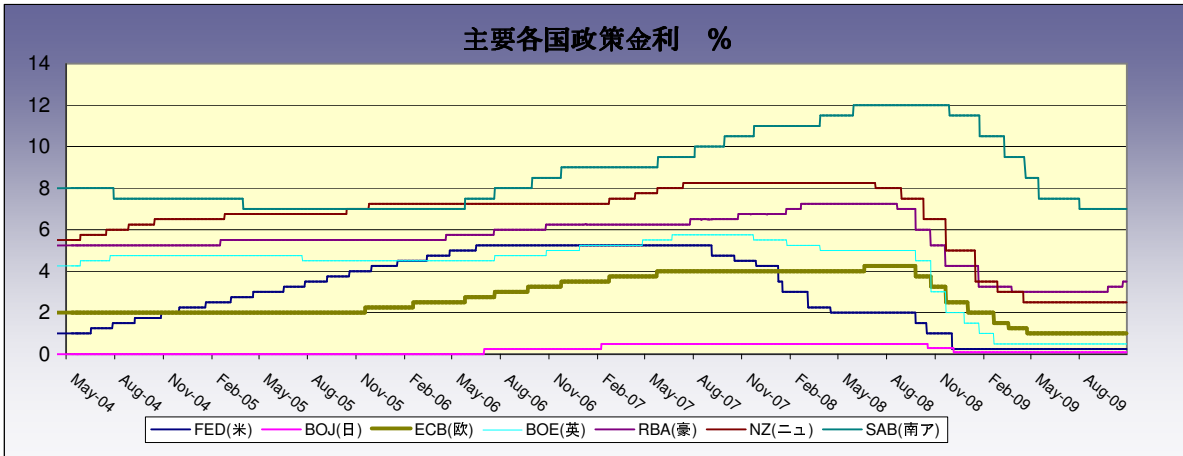
本日の注目チャート

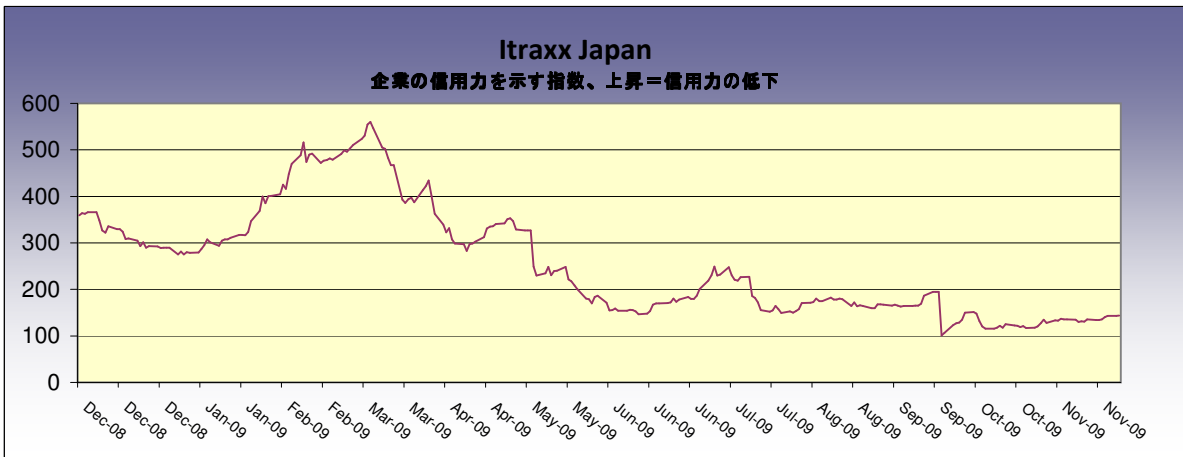
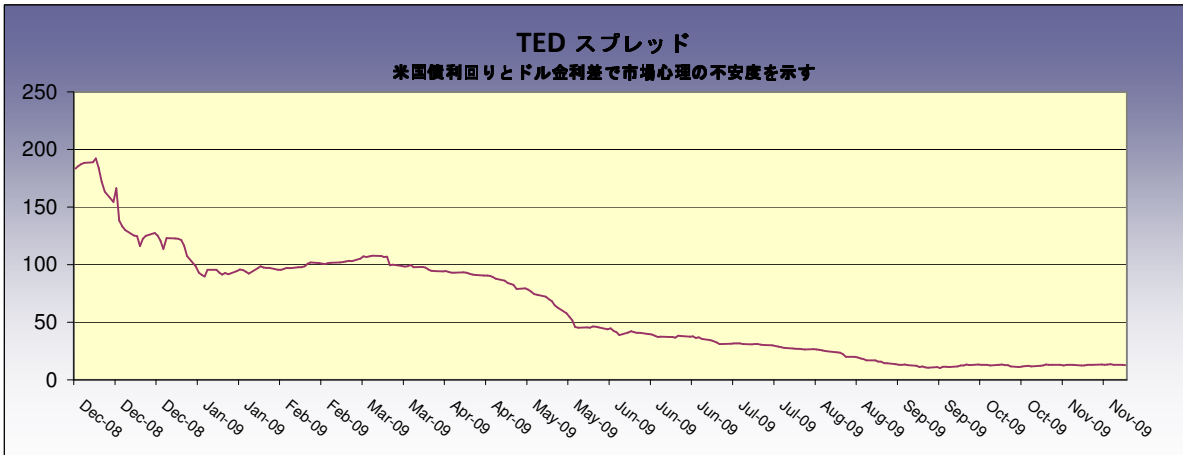
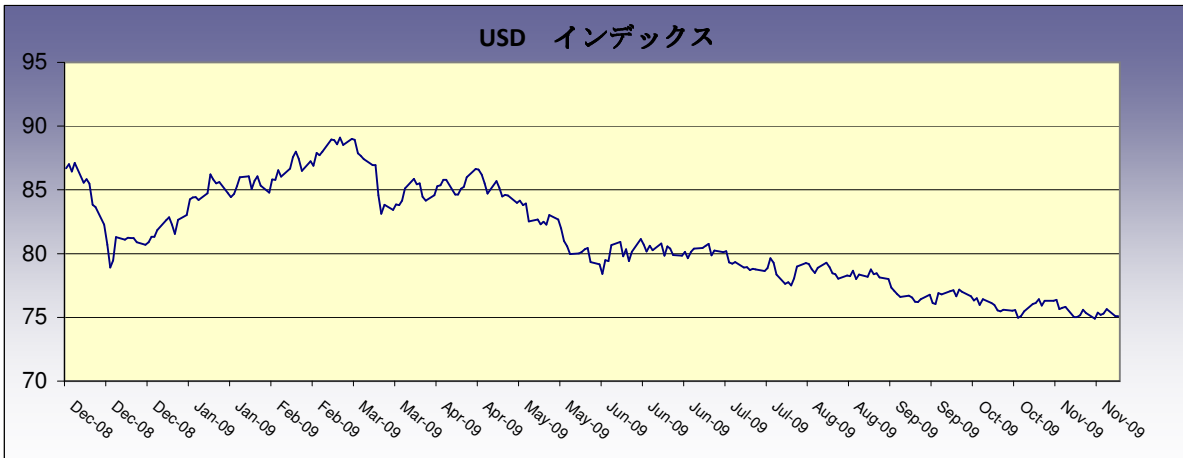


前週は50万5千件と約10ヶ月ぶりの低水準となった。上記のグラフからも継続受給は減少し、労働市場はやや回復に向かっているようにも見られるが企業側も採用には慎重なため、雇用環境は急激な回復となっていない。景気先行指標総合指数などは改善を示しており、今後どれだけ雇用環境を改善できるかが、景気回復継続のポイントとなる。

| 日本時間 | 国 | 主な経済指標・その他 | 予想 | 前回 |
|-------|---|-----------------------|---------|---------|
| 08:50 | 日 | 10月 通関ベース貿易収支 | ¥465.5B | ¥520.6B |
| 08:50 | 日 | 10月 通関ベース貿易収支(季調済) | ¥300.0B | ¥58.6B |
| 08:50 | 日 | 10月 企業向けサービス価格指数(前年比) | -2.60% | -3.20% |
| 09:00 | 豪 | 11月 DEWR技術職求人(前月比) | -- | 1.90% |
| 09:30 | 豪 | 3Q 建設工事完工% | 0.00% | -0.10% |
| 14:00 | 日 | 11月 中小企業景況判断(商工中金) | -- | 43.4 |
| 18:30 | 英 | 3Q P GDP(前期比) | -0.30% | -0.40% |
| 18:30 | 英 | 3Q P GDP(前年比) | -5.10% | -5.20% |
| 18:30 | 英 | 3Q P 個人消費 | -0.20% | -0.60% |
| 18:30 | 英 | 3Q P 政府支出 | 0.50% | 0.60% |
| 18:30 | 英 | 3Q P 輸出 | 1.40% | -1.40% |
| 18:30 | 英 | 3Q P 輸入 | 2.00% | -2.20% |
| 18:30 | 英 | 9月 サービス業指数(3ヵ月/3ヵ月) | -0.10% | -0.10% |
| 21:00 | 米 | 11月21日 MBA住宅ローン申請指数 | -- | -2.50% |
| 22:30 | 米 | 10月 個人所得 | 0.10% | 0.00% |
| 22:30 | 米 | 10月 個人支出 | 0.50% | -0.50% |
| 22:30 | 米 | 10月 PCEコア・デフレ率(前月比) | 0.10% | 0.10% |
| 22:30 | 米 | 10月 PCEコア・デフレ率(前年比) | 1.40% | 1.30% |
| 22:30 | 米 | 10月 PCEデフレ率(前年比) | 0.10% | -0.50% |
| 22:30 | 米 | 10月 耐久財受注 | 0.50% | 1.00% |
| 22:30 | 米 | 10月 耐久財(除輸送用機器) | 0.60% | 0.90% |
| 22:30 | 米 | 11月22日 新規失業保険申請件数 | 500K | 505K |
| 22:30 | 米 | 11月15日 失業保険継続受給者数 | 5565K | 5611K |
| 00:00 | 米 | 11月 F シガン大学消費者信頼感指数 | 67 | 66 |
| 00:00 | 米 | 10月 新築住宅販売件数 | 404K | 402K |

*Source Bloomberg







Disclaimer (免責事項)

Saxo Capital Markets Pte. Ltd. is licensed as a Capital Market Services provider and an Exempt Financial Advisor, and is supervised by the Monetary Authority of Singapore.

At the time of writing neither the author nor Saxo Capital Markets Pte. Ltd. holds any shares in any securities mentioned in this email.

The author and Saxo Capital Markets Pte. Ltd. are not responsible for any loss associated with an investment which may be carried out based on a recommendation, forecast or any other information provided in this email. Especially trades in leveraged investments such as foreign exchange trading and investments in derivatives, can be very speculative and may result in significant losses, in particular if the assumptions on which a recommendation or forecast is based expire. Investors should carefully consider their financial situation and consult their financial advisors as to the suitability of their situation prior to making any investments. For further information, please see:
<http://www.saxomarkets.com.sg/about/analysisdisclaimer.aspx>.