

## モーニング・レポート

株式市場	直近値	寄値	高値	安値	前日比	前日比%	月初来%	年初来%
(米) ダウ工業株30種	10450.95	10320.13	10495.61	10320.05	132.79	1.29	7.60	19.08
(米) S&P500種	1106.24	1094.86	1112.38	1094.86	14.86	1.36	6.76	22.47
(米) ナスダック指数	2176.01	2168.95	2189.50	2168.77	29.97	1.40	6.40	37.98
(英) FT100指数	5355.50	5251.41	5379.48	5251.41	104.09	1.98	6.16	20.78
(仏) CAC40指数	2176.01	2168.95	2189.50	2168.77	29.97	1.40	6.40	37.98
(独) DAX指数	5801.48	5689.38	5823.18	5689.38	138.33	2.44	7.14	20.61
(日) 日経平均株価	9497.68	9460.21	9513.60	9423.66	-51.79	-0.54	-5.35	7.20
(日) TOPIX指数	838.71	831.03	838.71	829.98	1.00	0.12	-6.25	-2.39
(豪) ASX200指数	4717.00	4688.80	4717.00	4717.00	31.20	0.67	1.59	26.72
(新) シンガポールST指数	2797.88	2769.34	2797.88	2768.87	36.34	1.32	5.54	58.83
(香) ハンセン指数	22771.39	22541.69	22794.13	22490.34	315.55	1.41	4.68	58.27
(中) 上海総合指数	3338.66	3312.97	3339.31	3305.50	30.32	0.92	11.44	83.36
(韓) 韓国総合株価指数	1619.05	1623.8	1630.41	1611.73	-1.55	-0.10	2.43	43.98
(印) ムンバイSENSEX30種	17180.18	17078.49	17214.58	17045.02	158.33	0.93	8.08	78.08

商品・その他	直近値	寄値	高値	安値	前日比	前日比%	月初来%	年初来%
CRB商品指数	275.6				0.2	0.07		
原油先物	77.45	77.80	79.92	77.15	-0.02	-0.03	-0.24	30.15
金	1164.30	1165.95	1166.00	1164.05	-1.70	0.15	-10.21	-24.24
VIX指数	21.16	21.98	21.98	20.9	-1.03	-4.64	-31.05	-47.10
シカゴ日経先物	9550	9375	9550	9365	-10	-0.10	-1.95	4.49
(日) 10年国債	1.315	1.313	1.315	1.313	0.009	0.69	-7.07	12.01
(米) 米国債10年利回り	3.349	3.366	3.414	3.349	-0.017	-0.50	-1.00	51.38

24-11-2009 06:24 \*Source Bloomberg

## 株 (NY)

米国株式市場は大幅反発し、年初来高値を更新した。米金融当局が量的金融緩和策を当面延長するとの観測が広まり、経済指標結果も好感された。ダウ個別銘柄ではベライゾンが2.96%、AT&Tが2.92%、GEが2.76%それぞれ上昇、一方下落したのはアルコアの0.53%とメルクの0.11%の2銘柄のみとなった。経済指標発表では10月の米シカゴ連銀全米活動指数が-1.08%と前回の-0.81%より悪化、しかし10月の中古販売件数は年率換算で610万戸と予想の570万を大きく上回り前月比で10.1%上昇した。原油先物は前日比-0.03%の77.45ドルで終了。

## 株 (日本株)

ソニー (6758) テレビやパソコンなどに映画、音楽などを配信する新たなネットワークサービスを2010年末までに開始することを明らかにした。  
ホンダ (7267) は中国で主力四輪もデル「アコード」の累計生産・販売台数が今月で100万台を突破したと発表した。(ブルームバーグ)

為替	直近値	前日比	前日比%	月初来%	年初来%
USDJPY	89.03	0.06	-0.07	1.19	1.8
EURUSD	1.4962	0.0002	-0.01	-1.63	-6.6
GBPUSD	1.6605	0.0002	-0.01	-0.93	-12.1
EURGBP	0.9011	0.00	0.02	-0.71	6.0
EURJPY	133.21	0.10	-0.07	-0.45	-4.9
GBPJPY	147.83	0.11	-0.07	0.26	-10.3
USDCHF	1.0099	-0.0001	0.01	1.63	5.8
USDCAD	1.0558	0.0001	-0.01	2.75	15.4
AUDJPY	82.24	0.05	-0.06	-1.45	-22.6
NZDJPY	65.18	0.00	0.00	-0.69	-19.4
TRYJPY	59.41	-0.04	0.07	0.70	-1.0
SGDJPY	64.24	0.04	-0.06	0.14	-1.2
HKDJPY	11.49	0.0076	-0.07	1.20	1.9

24-11-2009 06:24 \*Source Bloomberg

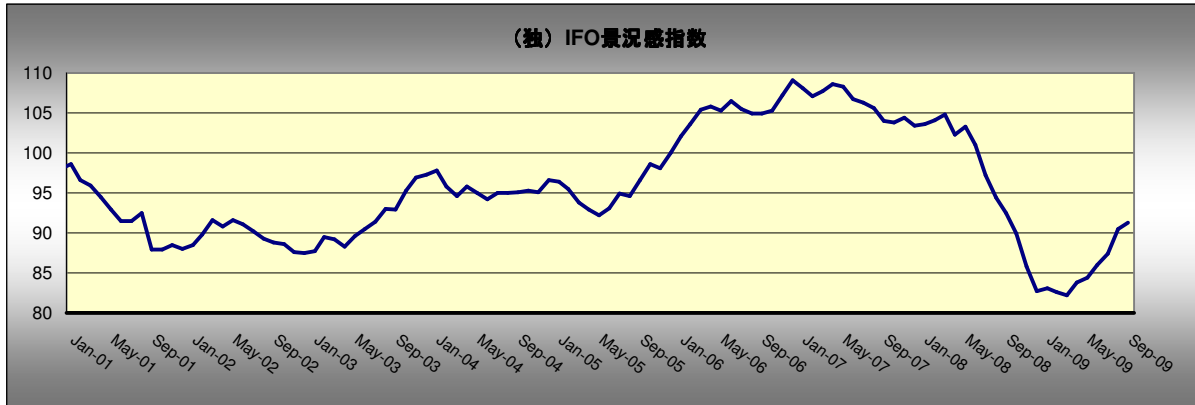
2009年11月24日



為替 (NY)

10月の米中古住宅販売件数が好結果だったことで米株が大幅反発し、リスク通貨の需要が高まった。米ドルは、セントルイス連銀のブラード総裁が、FRBがMBSと連邦機関債購入プログラムを来年3月以降も継続すべきだと述べ、低金利が当面続くとの観測から序盤はドルが売り優勢となった。EURUSDは1.4999まで上昇すると心理的節目であることから反落、ボンドなども同時に上げ幅を縮小。ロシア中銀が金保有量を増加させたことと発表したことで金価格が一時1173ドルまで上昇し過去最高値を更新した。

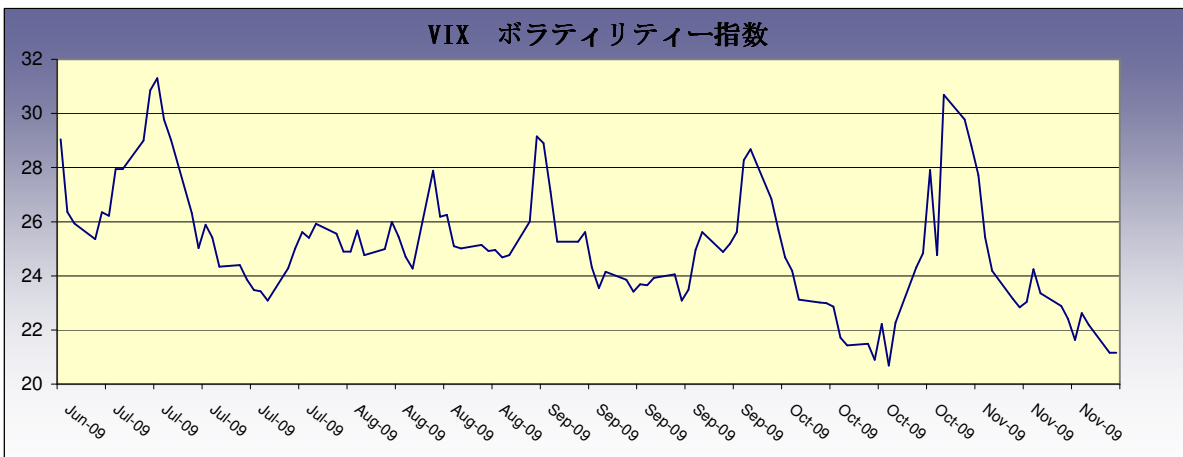
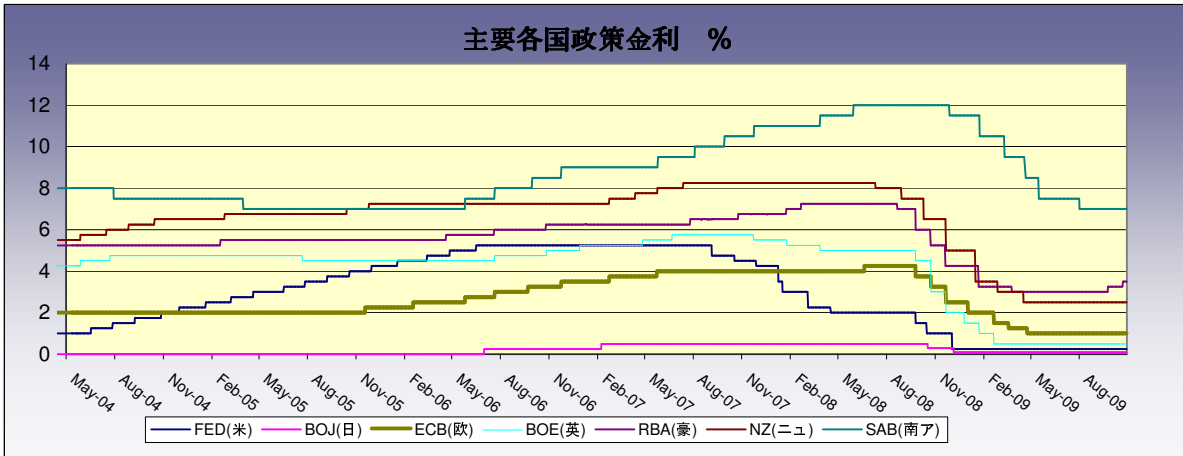
本日の注目チャート

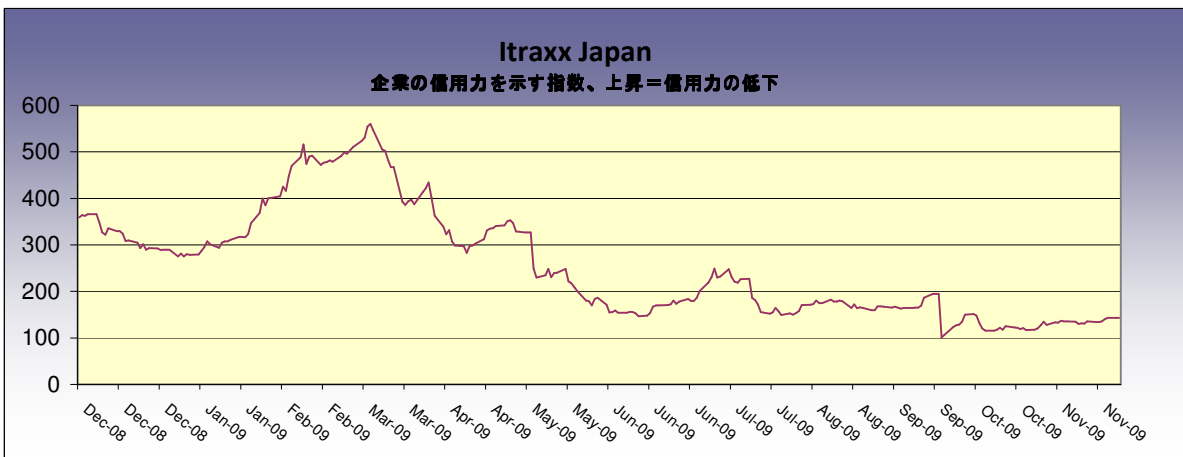
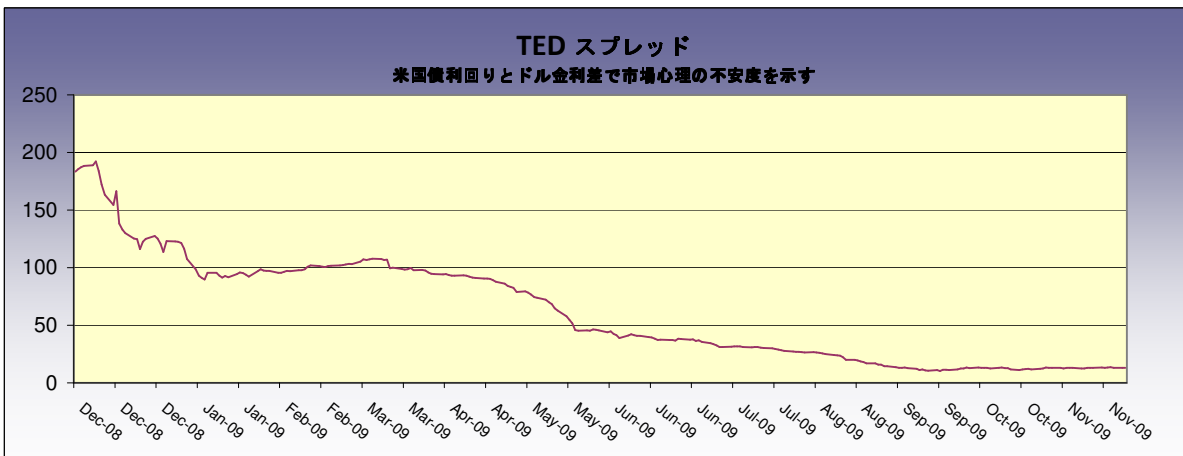
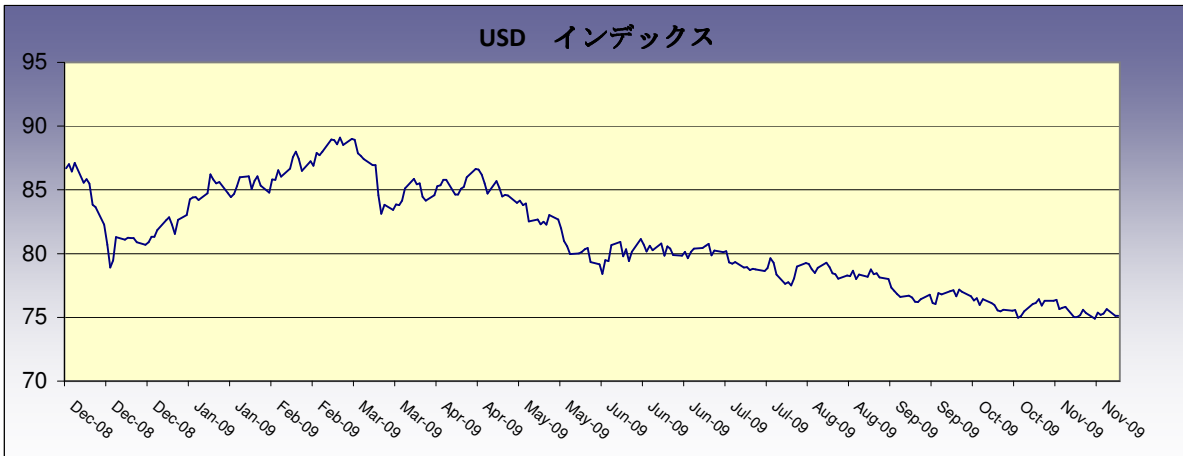


前回10月は91.9と前月から上昇、1年1ヵ月ぶりの水準まで上昇した。今回11月の数字は92.5と更に上昇する見込みで日本時間18:00に発表される。欧州最大規模のドイツ経済は勢いが増しており在庫積み増しが再び始まり、投資や輸出が改善している。

日本時間	国	主な経済指標・その他	予想	前回
08:00	豪	9月 コンファレンス・ボード 景気先行指数	--	1.80%
14:00	日	日銀月次レポート		
14:00	日	10月 全国スーパー売上高(前年比)	--	-2.40%
18:30	英	3Q P 総合事業投資(前期比)	-5.00%	-10.20%
18:30	英	3Q P 総合事業投資(前年比)	-22.90%	-21.80%
18:30	英	10月 BBA住宅ローン承認件数	44000	42088
19:00	欧	9月 鉱工業新規受注(前月比/季調済)	1.00%	2.00%
19:00	欧	9月 鉱工業新規受注(前年比/季調済)	-17.30%	-23.10%
22:30	米	3Q S GDP(前期比/年率)	2.90%	3.50%
22:30	米	3Q S 個人消費	3.20%	3.40%
22:30	米	3Q S GDP価格指数(前期比)	0.80%	0.80%
22:30	米	3Q S コアPCE(前期比)	1.40%	1.40%
23:00	米	9月 S&P/ケース・シラー総合-20	--	146
23:00	米	9月 S&P/ケース・シラー総合-20(前年比)	-9.05%	-11.32%
23:00	米	3Q S&P/ケース・シラー米住宅価格	--	132.6
23:00	米	3Q S&P/ケース・シラー米住宅(前年比%)	-10.50%	-14.90%
00:00	米	11月 消費者信頼感指数	47.5	47.7
00:00	米	11月 リッチメント 連銀製造業指数	8	7
00:00	米	9月 住宅価格指数(前月比)	0.10%	-0.30%
00:00	米	3Q 住宅購入価格(前期比)	0.40%	-0.70%
04:00	米	11月4日 FOMC議事録		

\*Source Bloomberg







Disclaimer (免責事項)

Saxo Capital Markets Pte. Ltd. is licensed as a Capital Market Services provider and an Exempt Financial Advisor, and is supervised by the Monetary Authority of Singapore.

At the time of writing neither the author nor Saxo Capital Markets Pte. Ltd. holds any shares in any securities mentioned in this email.

The author and Saxo Capital Markets Pte. Ltd. are not responsible for any loss associated with an investment which may be carried out based on a recommendation, forecast or any other information provided in this email. Especially trades in leveraged investments such as foreign exchange trading and investments in derivatives, can be very speculative and may result in significant losses, in particular if the assumptions on which a recommendation or forecast is based expire. Investors should carefully consider their financial situation and consult their financial advisors as to the suitability of their situation prior to making any investments. For further information, please see:  
<http://www.saxomarkets.com.sg/about/analysisdisclaimer.aspx>.