

モーニング・レポート

株式市場	直近値	寄値	高値	安値	前日比	前日比%	月初来%	年初来%
(米) ダウ工業株30種	9712.73	9961.52	9962.13	9684.54	-249.85	-2.51	0.00	10.67
(米) S&P500種	1036.19	1065.41	1065.41	1033.38	-29.92	-2.81	0.00	14.72
(米) ナスダック指数	2045.11	2091.56	2095.09	2040.21	-52.44	-2.50	0.00	29.68
(英) FT100指数	5044.55	5137.72	5169.85	5024.43	-93.17	-1.81	0.00	13.77
(仏) CAC40指数	2045.11	2091.56	2095.09	2040.21	-52.44	-2.50	0.00	29.68
(独) DAX指数	5414.96	5593.15	5597.30	5394.80	-172.49	-3.09	0.00	12.57
(日) 日経平均株価	10034.74	10006.84	10049.59	9984.33	143.64	1.45	0.00	13.26
(日) TOPIX指数	894.67	891.38	895.61	888.57	12.41	1.41	0.00	4.12
(豪) ASX200指数	4611.30	4611.00	4612.60	4611.00	68.50	1.50	0.00	24.74
(新) シンガポールST指数	2651.13	2650.38	2676.95	2646.6	18.82	0.71	0.00	50.50
(香) ハンセン指数	21752.87	21720.41	21953.59	21720.41	487.88	2.29	0.00	51.19
(中) 上海総合指数	2995.85	3007.25	3027.13	2983.93	35.38	1.20	0.00	64.53
(韓) 韓国総合株価指数	1580.69	1605.12	1605.12	1580.69	-5.16	-0.33	0.00	40.57
(印) ムンバイSENSEX30種	15896.28	16198.85	16360.88	15805.2	-156.44	-0.97	0.00	64.77

商品・その他	直近値	寄値	高値	安値	前日比	前日比%	月初来%	年初来%
CRB商品指数	275				-7.2	-2.55		
原油先物	76.85	77.02	77.05	76.70	-2.87	-3.59	0.00	31.11
金	1043.00	1042.85	1043.00	1042.65	-1.50	0.14	-3.61	-15.63
VIX指数	30.69	24.76	31.59	24.76	5.93	23.95	0.00	-23.28
シカゴ日経先物	9740	10005	10020	9725	-310	-3.08	0.00	6.56
(日) 10年国債	1.415	1.414	1.437	1.408	0.001	0.07	8.76	20.53
(米) 米国債10年利回り	3.383	3.494	3.509	3.379	-0.115	-3.28	2.34	52.91

2-11-2009 07:01 *Source Bloomberg

株 (NY)

米国株式市場は大幅急落となり、前日の上昇分を打ち消した。経済指標発表では9月の米個人消費支出が前月比0.5%減と、米政府の自動車買い替え奨励策終了の影響を露わにした。一方、10月のシカゴ購買部協会景気指数が54.2と事前予想の49を上回り、10月のミシガン大学消費者信頼感指数も70.6と事前予想を上回ったが相場を支えるには至らず、指数は下げ幅を拡大。金融のCITグループが連邦破綻法適用の申請をする可能性や、アナリストがシティグループの10-12月期決算について100億ドルの評価損を計上すると指摘したことなどが嫌気された。個別ではバンカメが7.31%、JPモルガンが5.82%、アルコアが4.46%下落した。原油先物は3.59%安の、77ドルで終了。急激な下落を背景にVIX指数は前日比23.95%上昇の30.69。

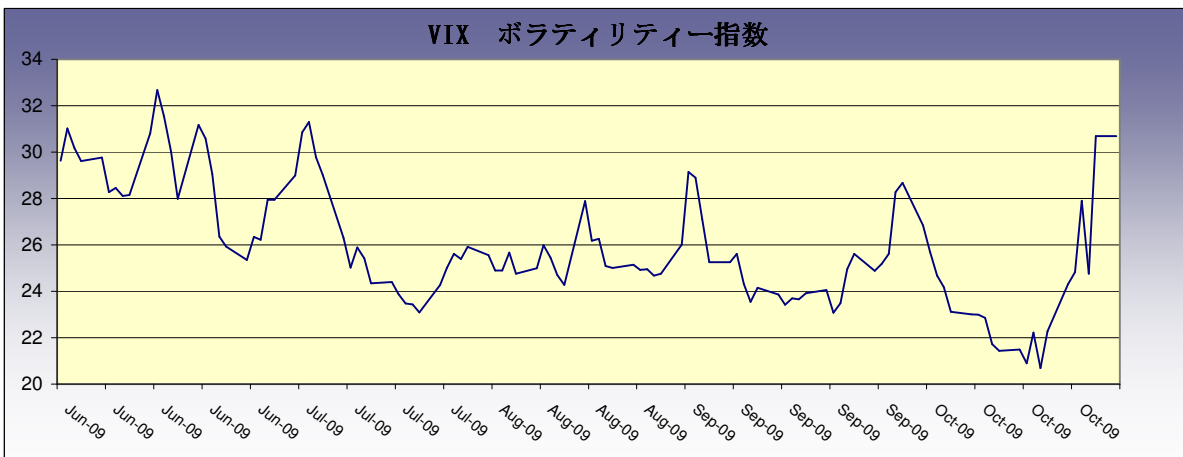
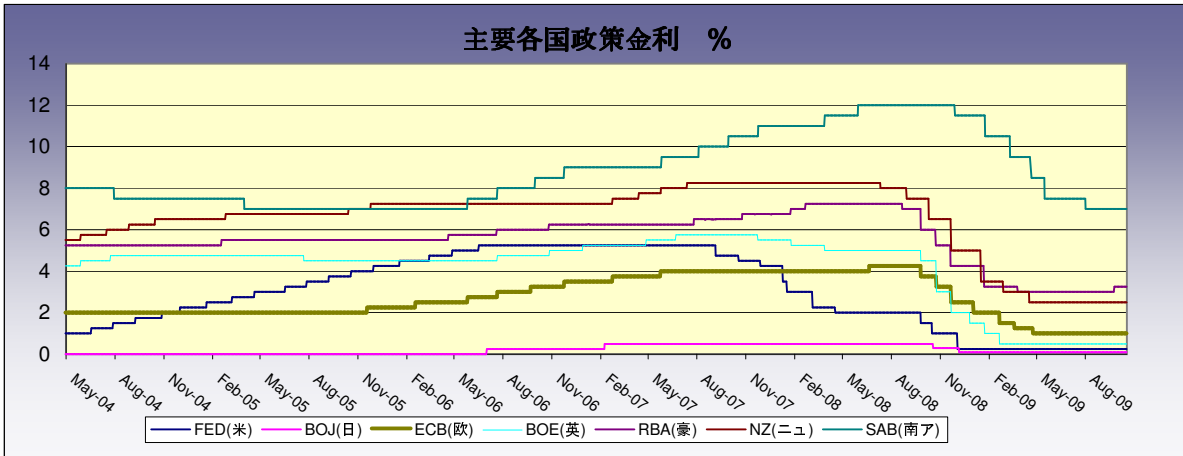
株 (日本株)

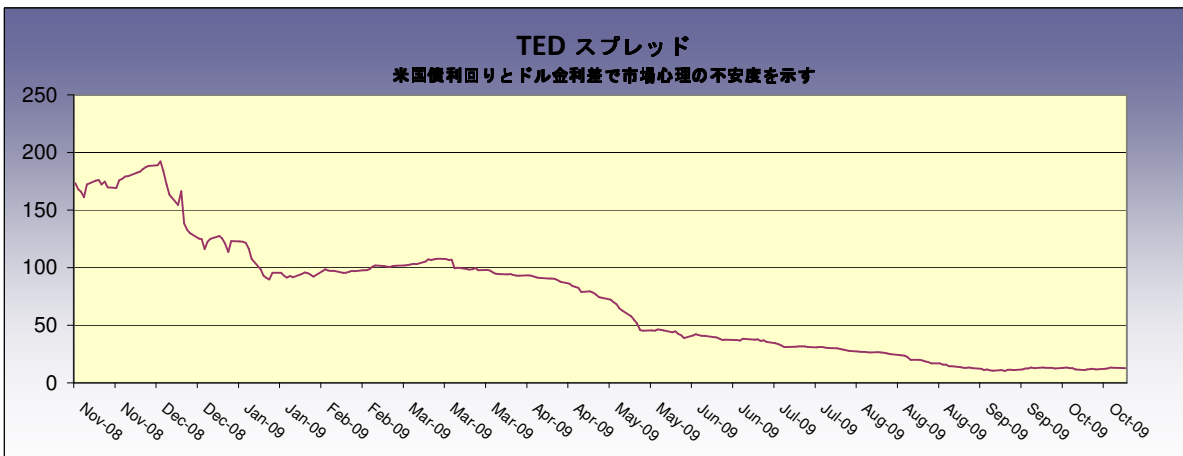
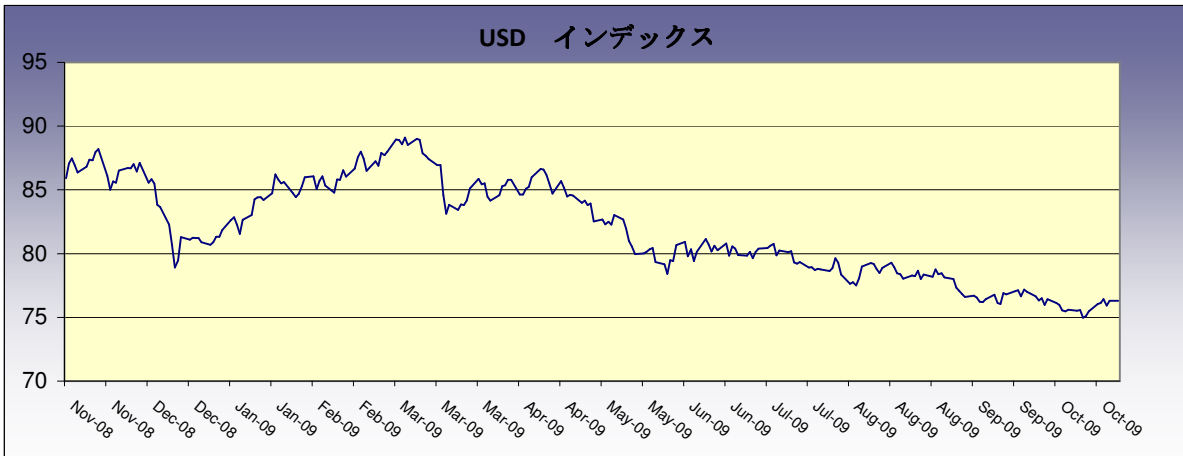
ソニー(6758)10年3月期の連結純損益予想を1200億円の赤字から950億円の赤字に上方修正した。液晶テレビなどの分野、金融分野の営業損益が想定を上回って推移したため。パナソニック(6752)10年3月期の連結営業利益は1200億円になる見通し。固定費削減により従来予想の750億円から60%上振れ。通期予想も1950億円の赤字から1400億円の赤字に変更。売上予想は7兆円に据え置き。武田薬品(4502)：4-9月期の連結純利益は1896億円と前年同期比2.6倍。NTTドコモ(9437)7-9月期の連結純利益は前年同期比21%減の1373億円。全日空(9202)10年3月期の連結純損益予想を従来の30億円の赤字に対し280億円の赤字に大幅下方修正。

(ブルームバーグ)

為替	直近値	前日比	前日比%	月初来%	年初来%
USDJPY	89.74	-0.47	0.53	0.53	1.1
EURUSD	1.4735	0.0022	-0.15	-0.15	-5.2
GBPUSD	1.6399	-0.0061	0.37	0.37	-11.0
EURGBP	0.8985	0.00	-0.47	-0.47	6.2
EURJPY	132.23	-0.56	0.42	0.42	-4.0
GBPJPY	147.16	-1.33	0.91	0.91	-9.8
USDCHF	1.0245	-0.0019	0.18	0.18	4.3
USDCAD	1.0848	0.0007	-0.07	-0.07	12.3
AUDJPY	80.37	-0.83	1.04	1.04	-20.6
NZDJPY	64.09	-0.83	1.31	1.31	-17.8
TRYJPY	59.55	-0.36	0.61	0.61	-1.0
SGDJPY	63.93	-0.50	0.79	0.79	-0.6
HKDJPY	11.58	-0.0664	0.57	0.57	1.3

2-11-2009 07:01 *Source Bloomberg







Disclaimer (免責事項)

Saxo Capital Markets Pte. Ltd. is licensed as a Capital Market Services provider and an Exempt Financial Advisor, and is supervised by the Monetary Authority of Singapore.

At the time of writing neither the author nor Saxo Capital Markets Pte. Ltd. holds any shares in any securities mentioned in this email.

The author and Saxo Capital Markets Pte. Ltd. are not responsible for any loss associated with an investment which may be carried out based on a recommendation, forecast or any other information provided in this email. Especially trades in leveraged investments such as foreign exchange trading and investments in derivatives, can be very speculative and may result in significant losses, in particular if the assumptions on which a recommendation or forecast is based expire. Investors should carefully consider their financial situation and consult their financial advisors as to the suitability of their situation prior to making any investments. For further information, please see:
<http://www.saxomarkets.com.sg/about/analysisdisclaimer.aspx>.