

モーニング・レポート

株式市場	直近値	寄値	高値	安値	前日比	前日比%	月初来%	年初来%
(米) ダウ工業株30種	10426.31	10426.27	10432.66	10360.10	-11.11	-0.11	7.35	18.80
(米) S&P500種	1109.80	1109.44	1111.10	1102.70	-0.52	-0.05	7.10	22.87
(米) ナスダック指数	2193.14	2199.87	2200.15	2180.17	-10.64	-0.48	7.24	39.07
(英) FT100指数	5342.13	5345.93	5372.10	5331.64	-3.80	-0.07	5.90	20.48
(仏) CAC40指数	2193.14	2199.87	2200.15	2180.17	-10.64	-0.48	7.24	39.07
(独) DAX指数	5787.61	5793.39	5843.27	5770.66	9.18	0.16	6.88	20.32
(日) 日経平均株価	9676.80	9723.23	9788.81	9631.83	-53.13	-0.55	-3.57	9.22
(日) TOPIX指数	850.06	853.42	856.17	844.91	-6.94	-0.81	-4.99	-1.07
(豪) ASX200指数	4739.00	4737.00	4739.00	4739.00	9.60	0.20	2.06	27.31
(新) シンガポールST指数	2745.04	2773.67	2777.58	2745.04	-19.91	-0.72	3.54	55.83
(香) ハンセン指数	22840.33	22974.36	23099.57	22645.74	-73.82	-0.32	5.00	58.75
(中) 上海総合指数	3303.23	3287.27	3315.87	3274.21	20.35	0.62	10.26	81.42
(韓) 韓国総合株価指数	1603.97	1595.88	1612.63	1594.86	17.99	1.13	1.47	42.64
(印) ムンバイSENSEX30種	16998.78	17050.72	17098.79	16958.41	-51.87	-0.30	6.94	76.20

商品・その他	直近値	寄値	高値	安値	前日比	前日比%	月初来%	年初来%
CRB商品指数	278.3				0.3	0.11		
原油先物	79.58	79.38	80.33	78.67	0.44	0.56	3.35	35.50
金	1143.80	1145.50	1145.50	1142.95	-1.80	0.16	-8.60	-22.88
VIX指数	21.63	22.35	22.65	21.63	-0.78	-3.48	-29.52	-45.93
シカゴ日経先物	9725	9710	9725	9660	-50	-0.51	-0.67	5.85
(日) 10年国債	1.305	1.309	1.323	1.304	-0.006	-0.46	-7.77	11.16
(米) 米国債10年利回り	3.364	3.323	3.375	3.316	0.041	1.22	-0.56	52.05

19-11-2009 06:53 *Source Bloomberg

株 (NY)

米国株式市場は小幅反落。利益確定売りや10月の住宅着工件数が52万9千件と事前予想の60万件より小幅となったことで朝方から売りが先行。しかしバンカメなど一部大型株に買いが入り相場は下げ幅を縮小。ダウ個別銘柄ではヒューレット・パッカードが1.64%、ユナイテッド・テクノロジーが1.60%、クラフトフーズが1.37%それぞれ下げ、一方でバンカメが3.68%、メルクが2.48%、ファイザーが1.39%上昇した。原油先物は0.77%高の79.75ドルで終了した。

株 (日本株)

三菱UFJファイナンシャル・グループ(8306)最大一兆円を調達する計画を財務省に登録。モルガン・スタンレーとの証券事業統合についても全面統合を見送り業務部門ごとの2社体制にする方針を決定。
ソフトバンク(9984)世界最大級SNS向けアプリケーションプロバイダーの米ロックユーに対し、子会社を通じて5000万ドル追加出資。NEC(6701)公募増資の発行価格を一株215円に決定。調達資金は最大1176億円(ブルームバーグ)

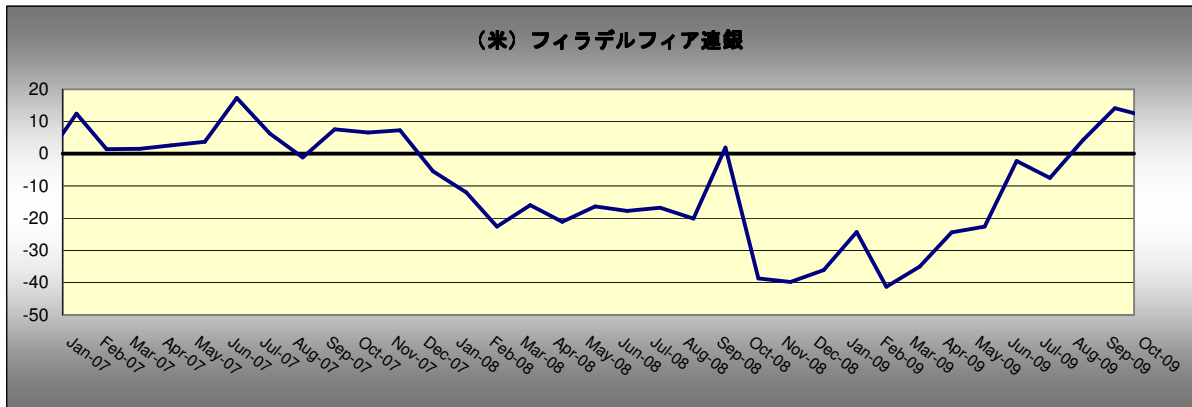
為替	直近値	前日比	前日比%	月初来%	年初来%
USDJPY	89.32	-0.01	0.02	0.88	1.5
EURUSD	1.4960	0.0000	0.00	-1.63	-6.6
GBPUSD	1.6745	-0.0004	0.02	-1.75	-12.9
EURGBP	0.8935	0.00	-0.02	0.10	6.9
EURJPY	133.62	-0.02	0.01	-0.76	-5.2
GBPJPY	149.56	-0.04	0.03	-0.88	-11.4
USDCHF	1.0101	0.0002	-0.01	1.61	5.8
USDCAD	1.0550	0.0002	-0.02	2.82	15.5
AUDJPY	82.94	0.00	0.00	-2.36	-23.3
NZDJPY	66.55	-0.04	0.06	-2.80	-21.1
TRYJPY	60.40	-0.03	0.05	-0.81	-2.4
SGDJPY	64.57	-0.02	0.02	-0.34	-1.7
HKDJPY	11.53	-0.0019	0.02	0.90	1.6

19-11-2009 06:53 *Source Bloomberg

為替 (NY)

朝方米株の下落で一時ドル買いが優勢、USDJPYも89円半ばまで上昇、その後セントルイスブルーード総裁が2012年前半まで利上げを開始できない可能性を示唆し、ドルが反落。欧州時間に発表されたBOE議事録では今月5日に開いた金融政策委員で資産買い取りプログラムを250億ポンド拡大することを7対1対1で決定したことが分かった。全会一致でなかったことが分かりポンドはNY時間中盤まで下落、GBPUSDは一時1.6713まで、GBPJPYは一時149.38まで下落した。金価格は史上最高値を更新一時1152まで上昇、その後は利益確定売りに押された。

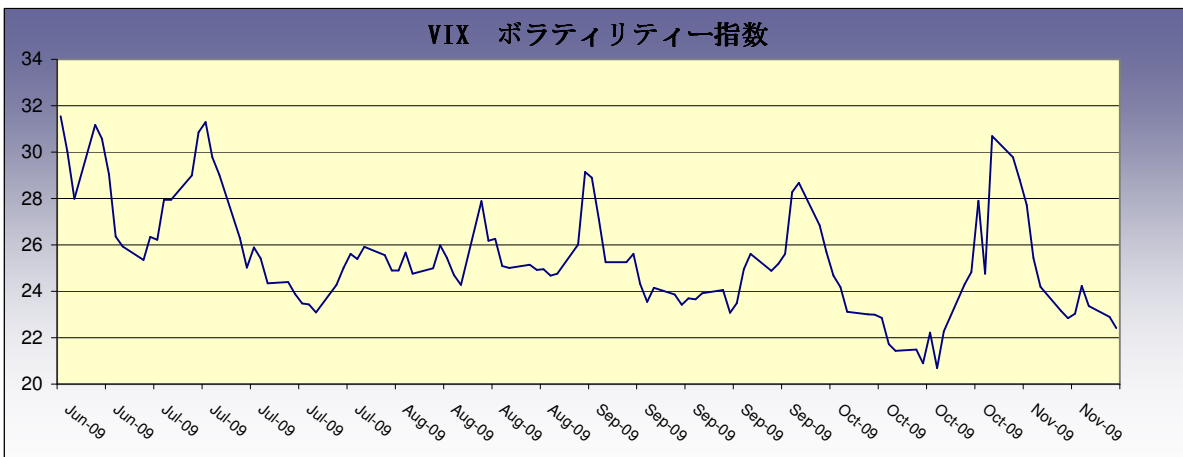
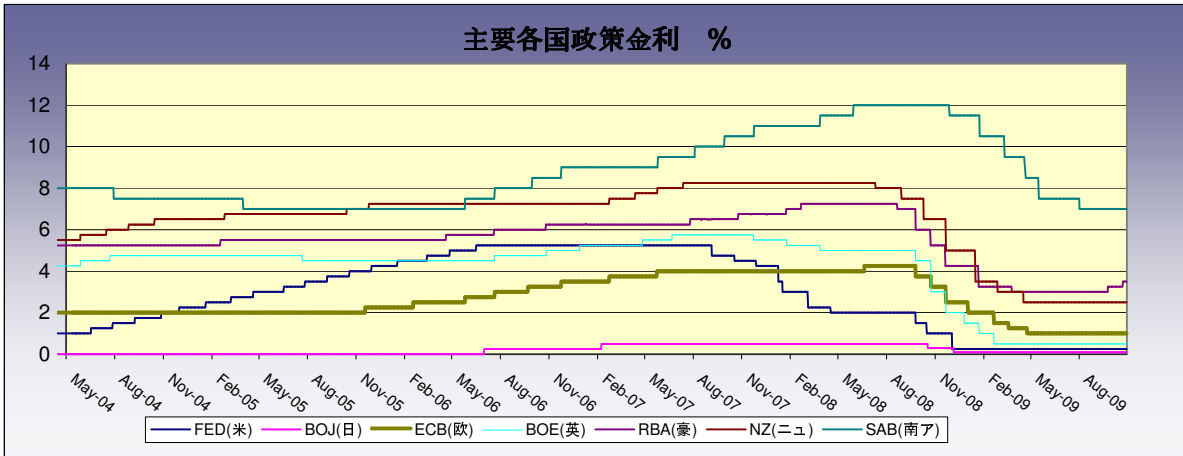
本日の注目チャート

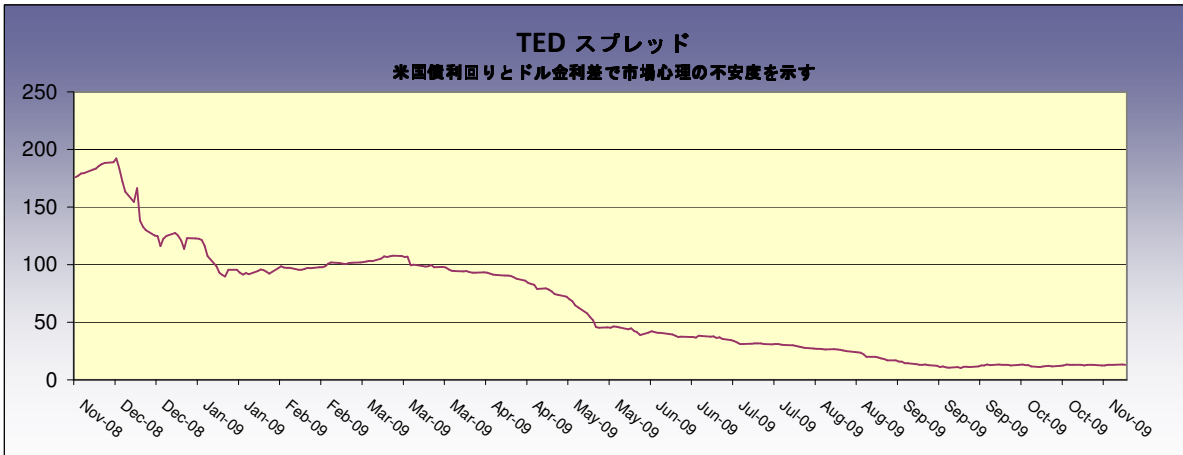
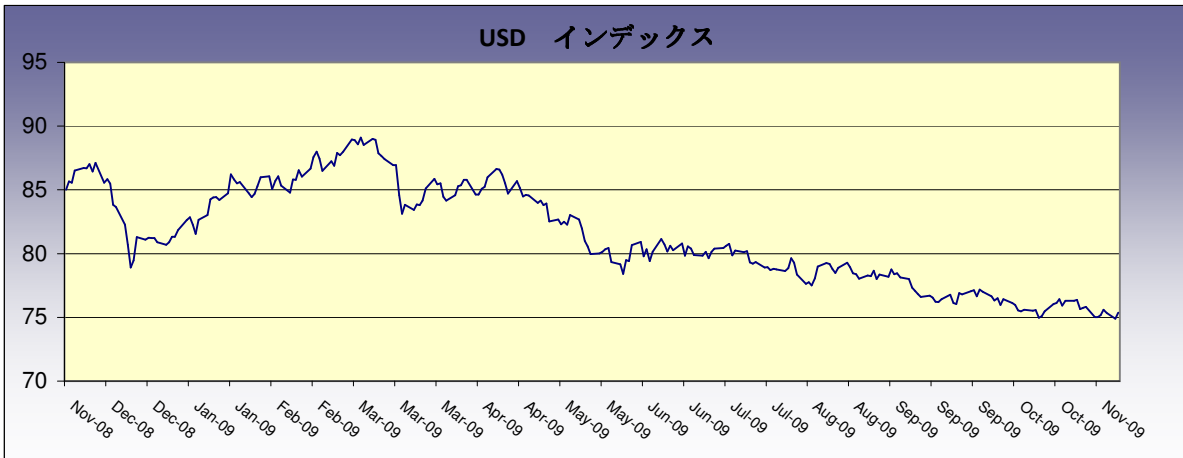


米フィラデルフィア連銀指数は、フィラデルフィア連銀が発表するフィラデルフィア地区の製造業の景況感を示す景気関連の経済指標である。この指数の内容は、非農業部門の就業者数、失業率、製造業の新規受注など11項目から構成されている。前回発表された10月のフィラデルフィア連銀指数は11.5と、9月分の14.1から低下。9月までの2ヶ月連続上昇はとまったが、1930年代以降で最悪のリセッションからの回復は穏やかなペースになることが分かる。今回発表される11月のフィラデルフィア連銀指数は12.2との予想が出ている。

日本時間	国	主な経済指標・その他	予想	前回
09:30	豪	10月RBA外国為替取引	--	830M
09:30	豪	8月週平均賃金(前年比)	--	6.10%
13:00	日	11月日銀政策会合議事録		
13:30	日	9月全産業活動指数(前月比)	0.00%	0.90%
14:00	日	9月景気先行CI指数	--	86.4
14:00	日	9月景気一致CI指数	--	92.5
14:30	日	10月全国百貨店売上高(前年比)	--	-7.80%
14:30	日	10月東京地区百貨店売上(前年比)	--	-10.50%
18:30	英	10月主要銀行モーゲージ承認	--	56K
18:30	英	10月小売売上高指数(前年比)	2.90%	2.40%
18:30	英	10月マネーサプライM4(前年比)	9.90%	11.60%
18:30	英	10月公共部門純借入所要額(PSNCR)	4.0B	19.4B
18:30	英	10月公共部門ネット負債	7.0B	14.8B
22:30	米	11月新規失業保険申請件数	504K	502K
22:30	米	11月失業保険継続受給者数	5595K	5631K
23:00	米	9月RPXコンポジット28dy指数(前年比)	--	-9.76%
23:00	米	9月RPXコンポジット28dy指数	--	200.29
00:00	米	10月景気先行指標総合指数	0.40%	1.00%
00:00	米	11月フィラデルフィア連銀	12.2	11.5
00:00	米	3Q住宅ローン延滞率	--	9.24%

*Source Bloomberg







Disclaimer (免責事項)

Saxo Capital Markets Pte. Ltd. is licensed as a Capital Market Services provider and an Exempt Financial Advisor, and is supervised by the Monetary Authority of Singapore.

At the time of writing neither the author nor Saxo Capital Markets Pte. Ltd. holds any shares in any securities mentioned in this email.

The author and Saxo Capital Markets Pte. Ltd. are not responsible for any loss associated with an investment which may be carried out based on a recommendation, forecast or any other information provided in this email. Especially trades in leveraged investments such as foreign exchange trading and investments in derivatives, can be very speculative and may result in significant losses, in particular if the assumptions on which a recommendation or forecast is based expire. Investors should carefully consider their financial situation and consult their financial advisors as to the suitability of their situation prior to making any investments. For further information, please see:
<http://www.saxomarkets.com.sg/about/analysisdisclaimer.aspx>.