

## モーニング・レポート

株式市場	直近値	寄値	高値	安値	前日比	前日比%	月初来%	年初来%
(米) ダウ工業株30種	9786.87	9728.22	9836.67	9728.07	61.29	0.63	0.77	11.51
(米) S&P500種	1065.48	1060.03	1070.67	1060.03	7.90	0.75	0.79	17.96
(米) ナスダック指数	2123.93	2124.69	2139.65	2116.06	13.60	0.64	0.07	34.68
(英) FT100指数	5154.64	5108.90	5172.82	5108.90	45.74	0.90	0.40	16.25
(仏) CAC40指数	2123.93	2124.69	2139.65	2116.06	13.60	0.64	0.07	34.68
(独) DAX指数	5716.54	5679.51	5727.87	5666.79	75.79	1.34	0.73	18.84
(日) 日経平均株価	9832.47	9806.03	9863.34	9746.15	32.87	0.34	-2.97	10.98
(日) TOPIX指数	887.59	886.49	890.98	882.02	1.90	0.21	-2.45	3.30
(豪) ASX200指数	4768.60	4698.50	4768.60	4768.60	72.90	1.55	0.53	28.11
(新) シンガポールST指数	2650.95	2645.23	2652.8	2630.73	16.32	0.62	-0.81	50.49
(香) ハンセン指数	21492.9	21418.27	21524.05	21284.42	251.31	1.18	2.57	49.39
(中) 上海総合指数	2779.43	2772.57	2803.86	2763.71	24.89	0.90	0.00	52.65
(韓) 韓国総合株価指数	1615.46	1607.86	1615.46	1591.15	17.46	1.09	-3.45	43.66
(印) ムンバイSENSEX30種	16843.54	16908.02	16998.52	16775.36	36.88	0.22	-1.65	74.59

商品・その他	直近値	寄値	高値	安値	前日比	前日比%	月初来%	年初来%
CRB商品指数	264.3				5.2	2.01		
原油先物	71.43	71.42	71.45	71.33	-0.26	-0.36	1.16	23.30
金	1054.55	1054.97	1055.75	1053.94	-0.31	0.03	-4.47	-16.38
VIX指数	24.18	24.68	24.69	23.9	-0.5	-2.03	-5.58	-39.55
シカゴ日経先物	9900	9795	9945	9790	105	1.07	-1.64	8.32
(日) 10年国債	1.27	1.27	1.27	1.255	0	0.00	-2.38	8.18
(米) 米国債10年利回り	3.248	3.173	3.259	3.156	0.066	2.06	-1.74	46.80

9-10-2009 06:15 \*Source Bloomberg

## 株 (NY)

前日引け後に発表されたアルコアの決算を好感し米株は上昇。アルコアの決算が4四半期ぶりに黒字になったことで今後続く企業決算への期待が高まった。経済指標発表では、朝方発表された米新規失業保険申請件数が事前予想の54万件に対し52万1千件と減少したことが朝方の買いを誘発。ダウ個別ではアメックスが2.91%、ホームデポが2.87%、デュボンが2.58%上昇した。住宅セクターは住宅購入の税控除制度の延長が審議される方向であることを受け堅調に推移、一方金融セクターが軟調。原油先物は3.05%上昇の71.69ドルで終了。

## 株 (日本株)

ファーストリテイリング(9983)国内ユニクロ事業が新製品を中心に伸び、今期(2010年8月期)の連結純利益は前期比25%増の620億円を見込む。これにより3期連続で過去最高益を更新する見通し。  
三井物産(8031)と古河スカイの両社は中国のアルミニウム会社2社に資本参加すると発表、高い需要の伸びが見込まれる中国でのアルミ圧延事業を強化する。  
花王(4452)安全性に問題があるとして販売を自粛している「エコナクッキングオイル」などエコナ関連製品について、特定保健用食品の許可の失効届けを提出すると8日に発表。(ブルームバーグ)

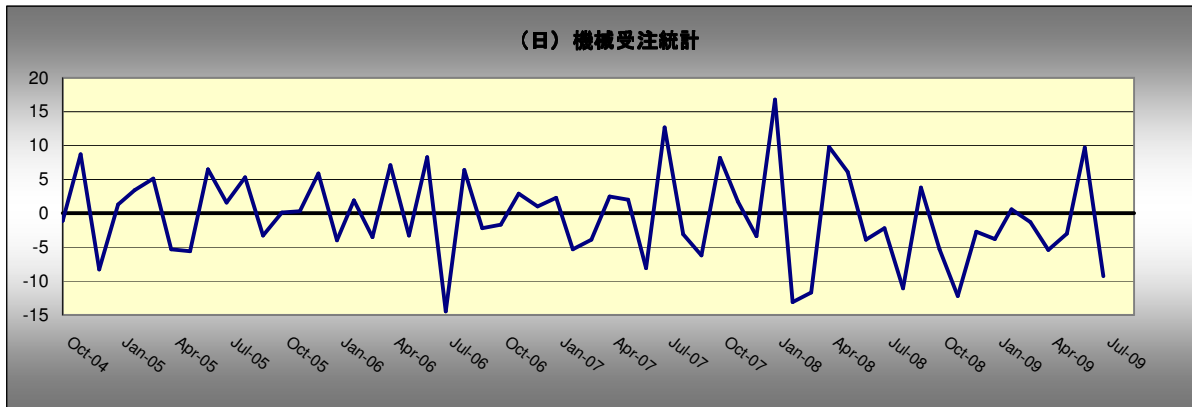
為替	直近値	前日比	前日比%	月初来%	年初来%	コメント
USDJPY	88.37	-0.01	0.01	1.49	2.6	
EURUSD	1.4794	-0.0004	0.03	-1.02	-5.5	
GBPUSD	1.6072	-0.0001	0.00	-0.56	-9.2	
EURGBP	0.92	0.00	0.02	-0.48	3.7	
EURJPY	130.74	-0.04	0.03	0.47	-3.1	
GBPJPY	142.03	-0.02	0.02	0.94	-6.7	
USDCHF	1.0261	0.0004	-0.04	0.98	4.1	
USDCAD	1.0521	0.0001	-0.01	1.67	15.9	
AUDJPY	80.12	0.04	-0.05	-1.18	-20.5	
NZDJPY	65.54	-0.09	0.14	-1.06	-19.9	
TRYJPY	60.47	-0.11	0.17	0.00	-2.7	
SGDJPY	63.61	-0.01	0.02	0.02	-0.3	
HKDJPY	11.4020	-0.0019	0.02	1.49	2.7	

9-10-2009 06:15 \*Source Bloomberg

為替 (NY)

米株の上昇と米経済指標発表の改善を受けてリスク許容度が高まり、ドルが売られやすい展開となった。USDJPYは小動きの中88円前半へ、EURUSDは一時1.48台をのせた。ドルが売り優勢となる中、金価格が堅調に推移、一時は1061ドルまで上昇、現在は1055ドルまで上げ幅を縮めた。BOEとECBはそれぞれ事前予想通り金利を据え置くことを発表し、市場の反応は限定的となった。ECBのトリシェ総裁は現行の金利水準は適正と述べ利上げを急がない姿勢を示唆し、また米政権が強いドルを支持することは重要であるとも述べた。今後利上げ期待の高いNZDやAUDは原油高も手伝い堅調に推移し、AUDJPYは80円30銭、NZDJPYも65円85銭まで上昇。

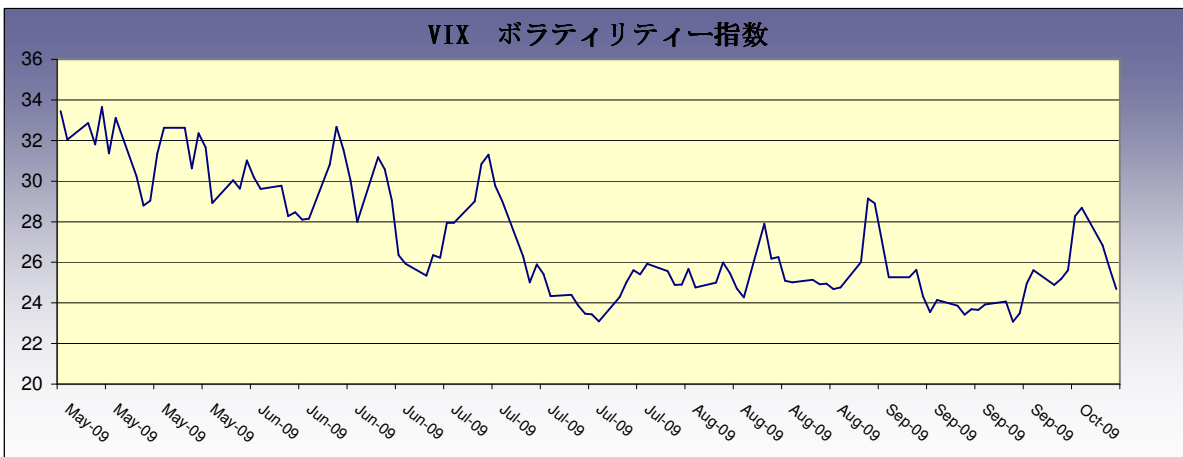
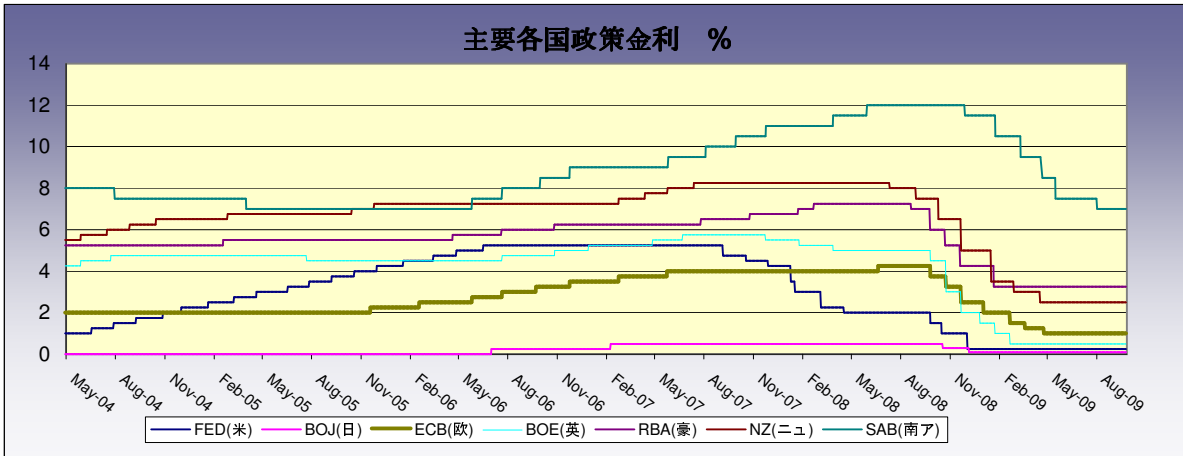
本日の注目チャート

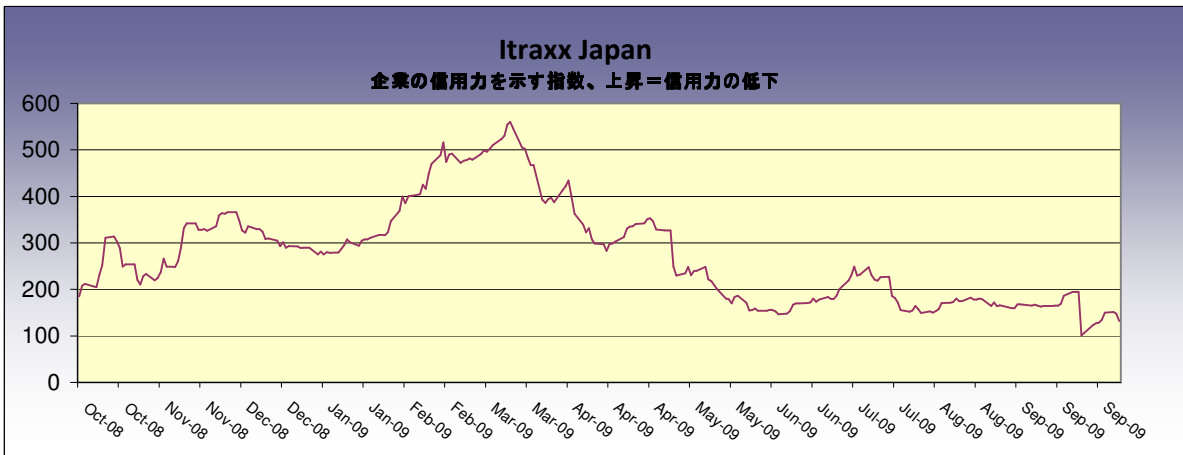
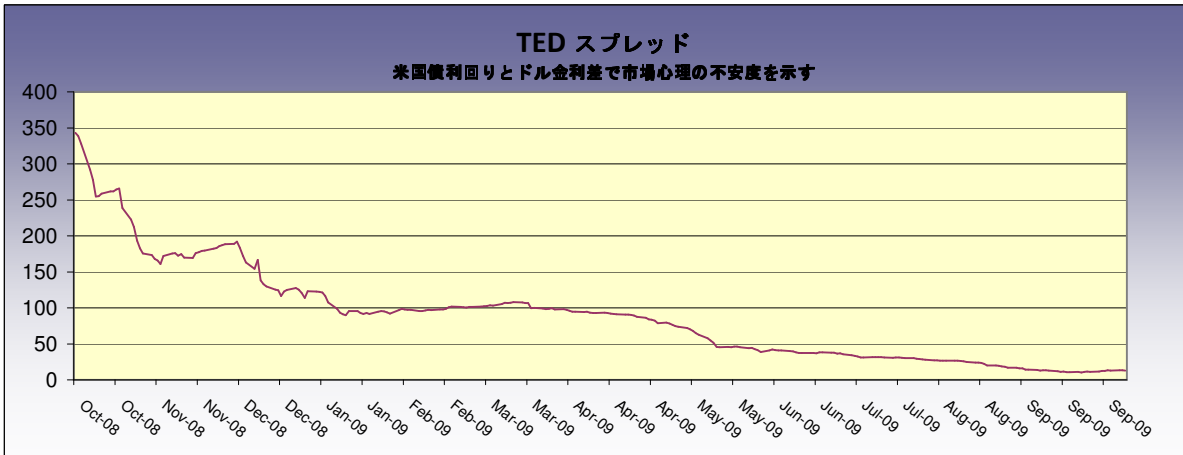
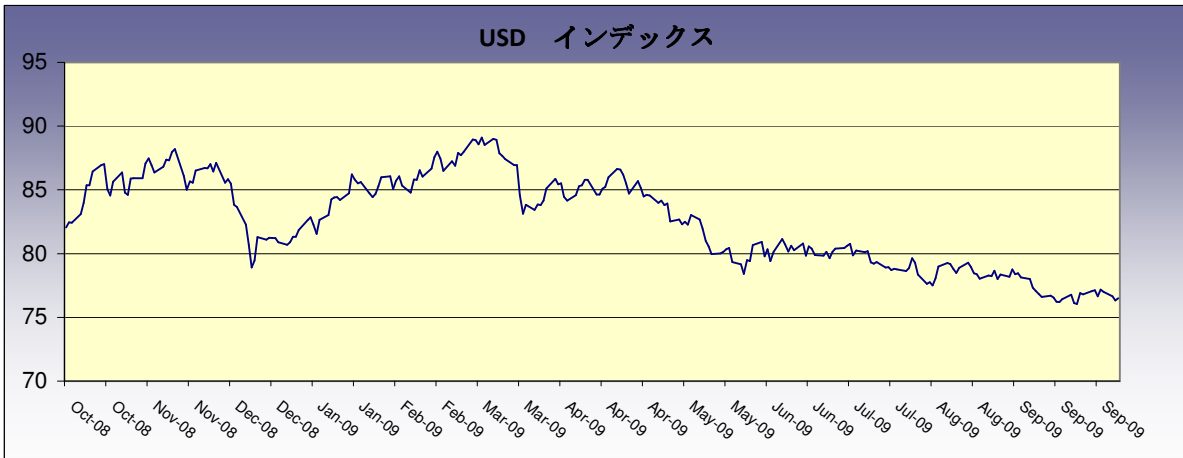


内閣府が10日発表した7日の機械受注統計はコア機会受注は前月比9.3%減の6647億円と過去最低だった5月の6682億円を下回った。前年同日では34.8%の減少、今回は25.40%の予想となっている。企業業績が持ち直している様子はあるが、その水準はまだ低く企業サイドは積極的な設備投資は行えず投資活動の抑制は続いている。

日本時間	国	主な経済指標・その他	予想	前回
06:45	NZ	9月 NZ カード消費 (前月比)	--	0.2
08:50	日	8月 機械受注(前月比)	2.10%	-9.30%
08:50	日	8月 機械受注(前年比%)	-25.40%	-34.80%
17:30	英	9月 生産者仕入価格(前月比/季調前)	-0.80%	2.20%
17:30	英	9月 生産者仕入価格(前年比/季調前)	-6.80%	-7.50%
17:30	英	9月 生産者出荷価格(前月比/季調前)	0.10%	0.20%
17:30	英	9月 生産者出荷価格(前年比/季調前)	-0.10%	-0.40%
17:30	英	9月 生産者出荷価格(前月比/コア/季調前)	0.20%	0.20%
17:30	英	9月 生産者物価指数(コア/季調前/前年比)	0.90%	0.70%
17:30	英	8月 商品貿易収支(英ポンド/百万)	-£6300	-£6479
17:30	英	8月 商品貿易収支(EU以外/英ポンド/百万)	-£3600	-£3925
17:30	英	8月 貿易収支(英ポンド/百万)	-£2300	-£2447
20:00	加	9月 失業率	8.80%	8.70%
20:00	加	9月 雇用ネット変化率	5.0K	27.1K
21:30	米	8月 貿易収支	-\$33.0B	-\$32.0B
21:30	加	8月 国際商品貿易	-0.9B	-1.4B
23:30	加	3Q 企業景況感調査 予想売上	32	38
23:30	加	3Q カナダ銀行貸出動向アンケート	--	--

\*Source Bloomberg







Disclaimer (免責事項)

Saxo Capital Markets Pte. Ltd. is licensed as a Capital Market Services provider and an Exempt Financial Advisor, and is supervised by the Monetary Authority of Singapore.

At the time of writing neither the author nor Saxo Capital Markets Pte. Ltd. holds any shares in any securities mentioned in this email.

The author and Saxo Capital Markets Pte. Ltd. are not responsible for any loss associated with an investment which may be carried out based on a recommendation, forecast or any other information provided in this email. Especially trades in leveraged investments such as foreign exchange trading and investments in derivatives, can be very speculative and may result in significant losses, in particular if the assumptions on which a recommendation or forecast is based expire. Investors should carefully consider their financial situation and consult their financial advisors as to the suitability of their situation prior to making any investments. For further information, please see:  
<http://www.saxomarkets.com.sg/about/analysisdisclaimer.aspx>.