

モーニング・レポート

株式市場	直近値	寄値	高値	安値	前日比	前日比%	月初来%	年初来%
(米) ダウ工業株30種	9731.25	9601.26	9774.32	9601.26	131.50	1.37	0.20	10.88
(米) S&P500種	1054.72	1042.02	1060.55	1042.02	14.26	1.37	-0.22	16.77
(米) ナスダック指数	2103.57	2080.40	2111.13	2079.49	35.42	1.71	-0.89	33.39
(英) FT100指数	5137.98	5024.33	5149.90	5024.33	113.65	2.26	0.08	15.87
(仏) CAC40指数	2103.57	2080.40	2111.13	2079.49	35.42	1.71	-0.89	33.39
(独) DAX指数	5657.64	5518.69	5662.01	5518.69	148.79	2.70	-0.31	17.62
(日) 日経平均株価	9691.80	9744.42	9744.42	9628.67	17.31	0.18	-4.36	9.39
(日) TOPIX指数	871.63	872.64	873.81	863.78	4.35	0.50	-4.20	1.44
(豪) ASX200指数	4591.60	4589.30	4591.60	4591.60	18.30	0.40	-3.20	23.35
(新) シンガポールST指数	2611.89	2613.01	2632.9	2603.2	28.16	1.09	-2.27	48.27
(香) ハンセン指数	20811.53	20509.64	20824.13	20509.64	382.46	1.87	-0.69	44.65
(中) 上海総合指数	2779.43	2772.57	2803.86	2763.71	24.89	0.90	0.00	52.65
(韓) 韓国総合株価指数	1598.44	1620.31	1626.02	1590.47	-8.46	-0.53	-4.46	42.15
(印) ムンバイSENSEX30種	16958.54	16879.38	16988.56	16622.05	92.13	0.55	-0.98	75.79

商品・その他	直近値	寄値	高値	安値	前日比	前日比%	月初来%	年初来%
CRB商品指数	259.3				2.3	0.89		
原油先物	71.27	71.16	71.34	70.88	0.47	0.67	0.38	22.35
金	1040.45	1042.20	1042.25	1040.05	-0.25	0.02	-3.28	-15.34
VIX指数	25.7	26.39	26.41	25.19	-1.14	-4.25	0.35	-35.75
シカゴ日経先物	9775	9780	9780	9775	35	0.36	-2.83	7.00
(日) 10年国債	1.25	1.269	1.275	1.248	-0.019	-1.50	-3.92	6.47
(米) 米国債10年利回り	3.244	3.253	3.253	3.244	0.035	1.08	-1.52	47.14

7-10-2009 06:50 *Source Bloomberg

株 (NY)

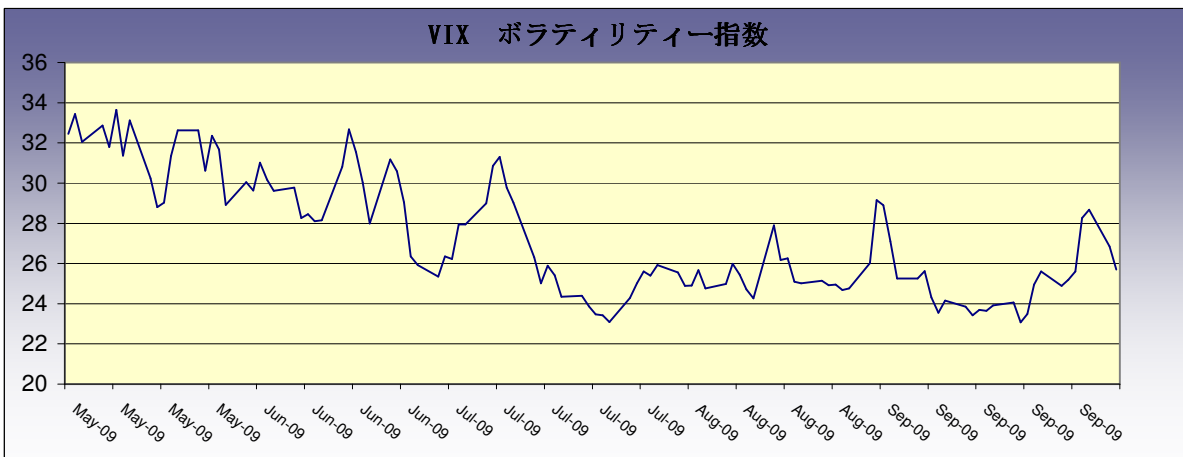
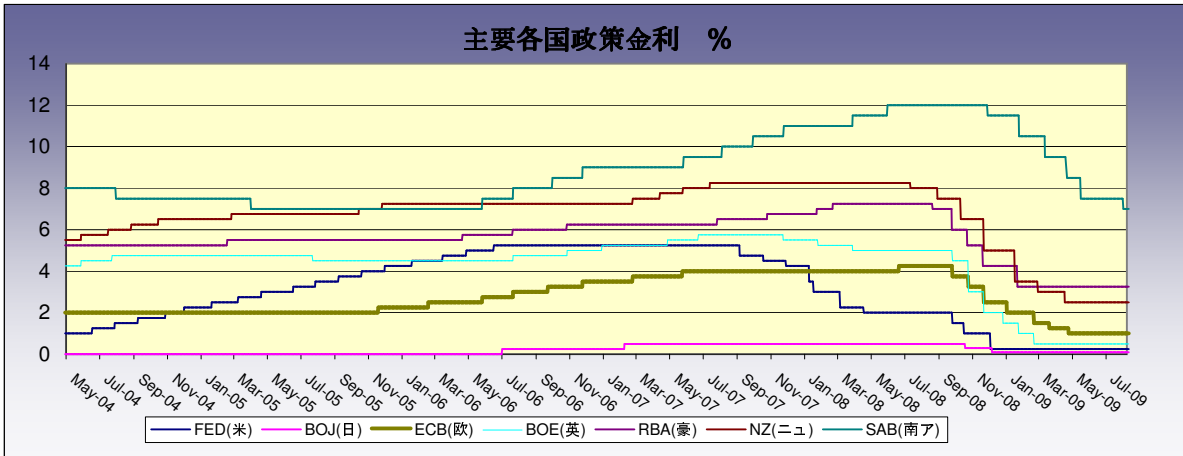
米国株は大幅続伸。7-9月期の決算に対する期待感が強く、加えてオバマ大統領が雇用悪化に対応する為に追加財政出動と減税を検討しているとのニュースも相場の上げ要因となった。一方商品価格も上昇を続けており、ドル安を背景に金価格は1040ドルを越えている。ダウ個別銘柄ではアルコアが3.5%、インテルが2.77%、JPモルガンが2.53%上昇し、上位を占めた。アルコアは今晚決算発表を予定しており、今後は企業の個別決算が注目される。原油先物は前日0.67%の70.88ドルで終了した。

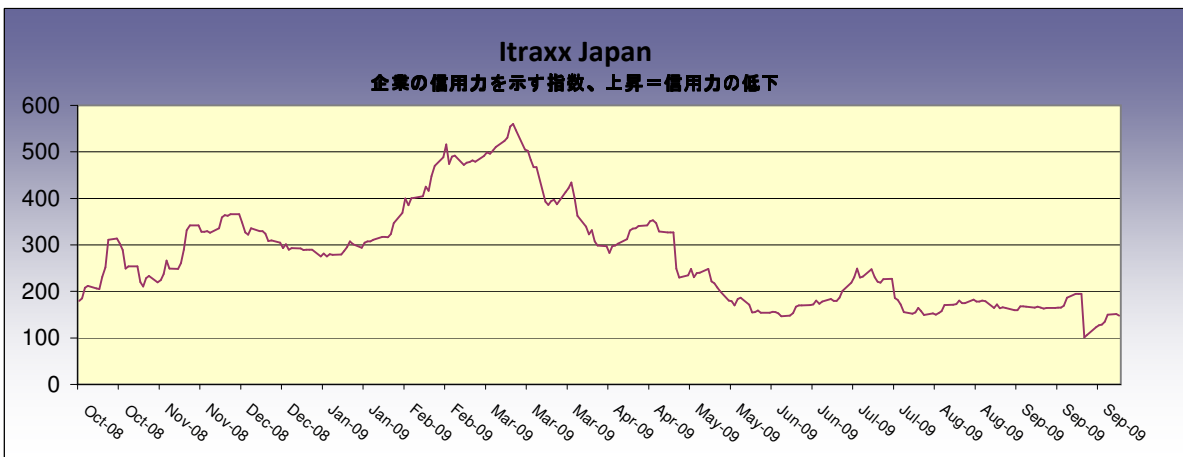
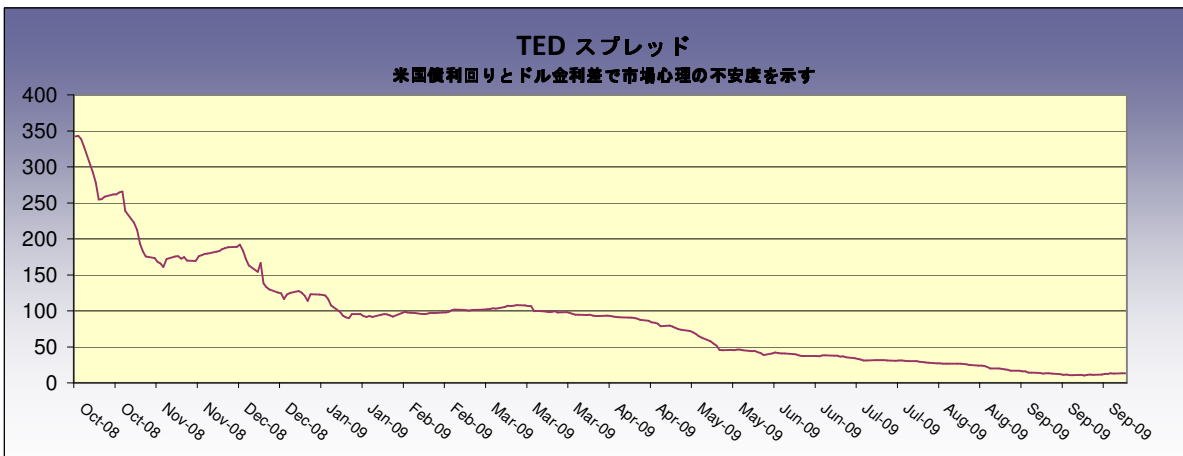
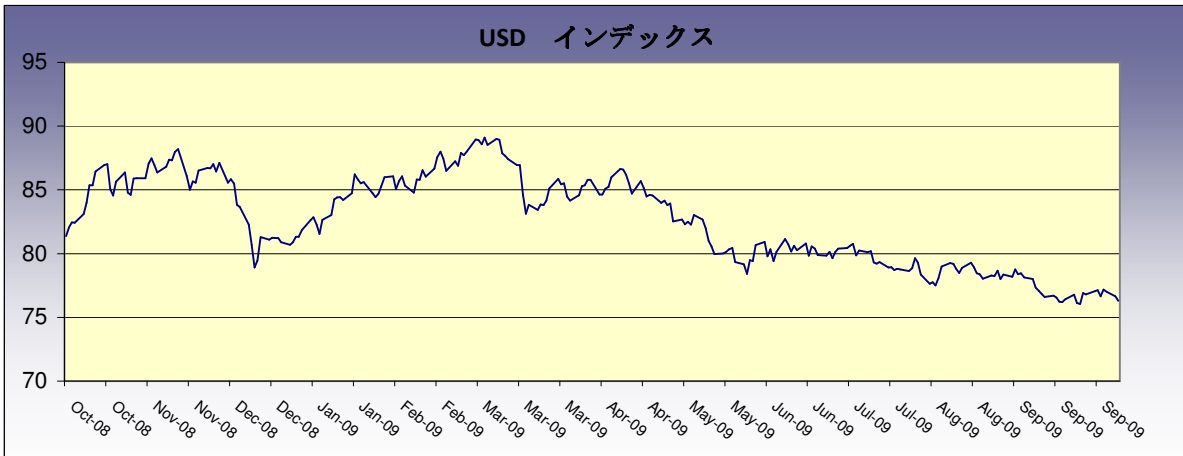
株 (日本株)

イオン(8267)3-8月期の累計連結純損益は147億円の赤字。主力の総合スーパー事業の不振や米衣料品子会社タルボットの業績悪化などで、前年同期に続く損失計上になった。日立製作所(6501)みずほ証券は投資判断をホールドから強い買いに引き上げた、同じく三菱電機(6503)もホールドから買いに引き上げた。(ブルームバーグ)

為替	直近値	前日比	前日比%	月初来%	年初来%	コメント
USDJPY	88.73	-0.04	0.05	1.04	2.1	
EURUSD	1.4721	-0.0004	0.02	-0.53	-5.1	
GBPUSD	1.5922	-0.0008	0.05	0.42	-8.3	
EURGBP	0.92	0.00	-0.01	-0.97	3.2	
EURJPY	130.62	-0.09	0.07	0.50	-3.0	
GBPJPY	141.28	-0.13	0.09	1.47	-6.2	
USDCHF	1.0268	0.0002	-0.02	0.90	4.1	
USDCAD	1.0594	0.0002	-0.01	0.94	15.0	
AUDJPY	79.03	-0.02	0.03	0.15	-19.5	
NZDJPY	65.34	0.00	0.00	-0.55	-19.5	
TRYJPY	60.55	0.01	-0.01	-0.01	-2.7	
SGDJPY	63.31	-0.03	0.04	0.47	0.2	
HKDJPY	11.4480	-0.0057	0.05	1.04	2.2	

7-10-2009 06:50 *Source Bloomberg







Disclaimer (免責事項)

Saxo Capital Markets Pte. Ltd. is licensed as a Capital Market Services provider and an Exempt Financial Advisor, and is supervised by the Monetary Authority of Singapore.

At the time of writing neither the author nor Saxo Capital Markets Pte. Ltd. holds any shares in any securities mentioned in this email.

The author and Saxo Capital Markets Pte. Ltd. are not responsible for any loss associated with an investment which may be carried out based on a recommendation, forecast or any other information provided in this email. Especially trades in leveraged investments such as foreign exchange trading and investments in derivatives, can be very speculative and may result in significant losses, in particular if the assumptions on which a recommendation or forecast is based expire. Investors should carefully consider their financial situation and consult their financial advisors as to the suitability of their situation prior to making any investments. For further information, please see:
<http://www.saxomarkets.com.sg/about/analysisdisclaimer.aspx>.