

モーニング・レポート

株式市場	直近値	寄値	高値	安値	前日比	前日比%	月初来%	年初来%
(米) ダウ工業株30種	9599.75	9488.73	9625.06	9481.09	112.08	1.18	-1.16	9.38
(米) S&P500種	1040.46	1026.87	1042.58	1025.92	15.25	1.49	-1.57	15.19
(米) ナスダック指数	2068.15	2056.52	2074.78	2049.04	20.04	0.98	-2.56	31.14
(英) FT100指数	5024.33	4988.70	5024.33	4976.88	35.63	0.71	-2.13	13.31
(仏) CAC40指数	2068.15	2056.52	2074.78	2049.04	20.04	0.98	-2.56	31.14
(独) DAX指数	5508.85	5477.81	5511.64	5440.23	40.95	0.75	-2.93	14.52
(日) 日経平均株価	9674.49	9733.07	9751.56	9669.31	-57.38	-0.59	-4.53	9.20
(日) TOPIX指数	867.28	875.10	876.65	864.50	-7.39	-0.84	-4.68	0.94
(豪) ASX200指数	4573.30	4601.30	4573.30	4573.30	-28.40	-0.62	-3.59	22.86
(新) シンガポールST指数	2583.73	2601.67	2601.67	2576.84	-20.8	-0.80	-3.32	46.67
(香) ハンセン指数	20429.07	20342.58	20489.95	20305.06	53.58	0.26	-2.51	41.99
(中) 上海総合指数	2779.43	2772.57	2803.86	2763.71	24.89	0.90	0.00	52.65
(韓) 韓国総合株価指数	1606.9	1622.1	1629.01	1603.71	-37.73	-2.29	-3.96	42.90
(印) ムンバイSENSEX30種	16866.41	17062.01	17062.01	16835.8	-268.14	-1.56	-1.52	74.83

商品・その他	直近値	寄値	高値	安値	前日比	前日比%	月初来%	年初来%
CRB商品指数	257				3.8	1.50		
原油先物	70.35	70.26	70.36	70.16	-0.08	-0.11	-0.40	21.41
金	1016.50	1017.30	1017.80	1016.50	-0.60	0.06	-0.89	-13.24
VIX指数	26.84	29.34	29.34	26.57	-1.84	-6.42	4.80	-32.90
シカゴ日経先物	9745	9840	9840	9730	-40	-0.41	-3.18	6.62
(日) 10年国債	1.269	1.26	1.275	1.26	0.009	0.71	-2.46	8.09
(米) 米国債10年利回り	3.222	3.222	3.222	3.222	0.002	0.05	-2.51	45.65

6-10-2009 06:57 *Source Bloomberg

株 (NY)

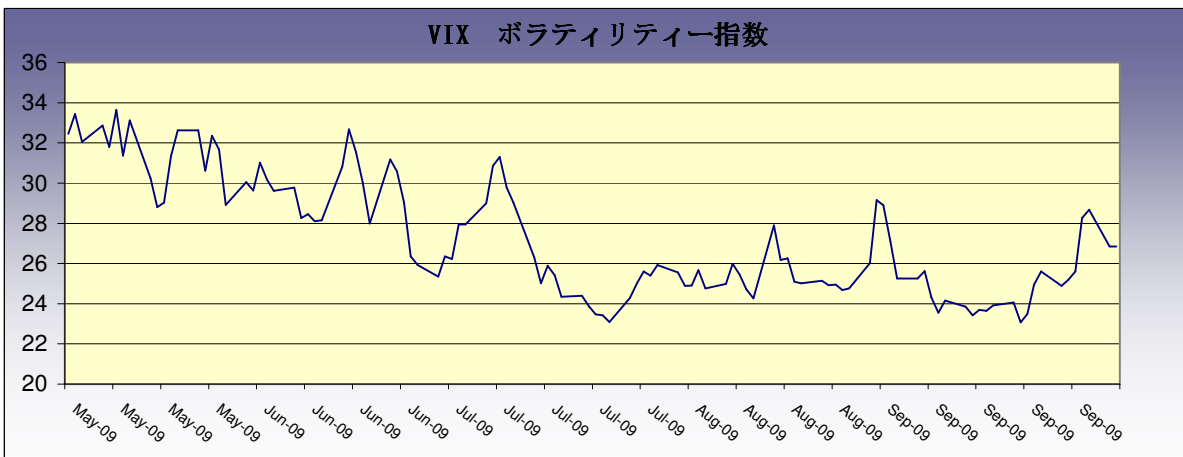
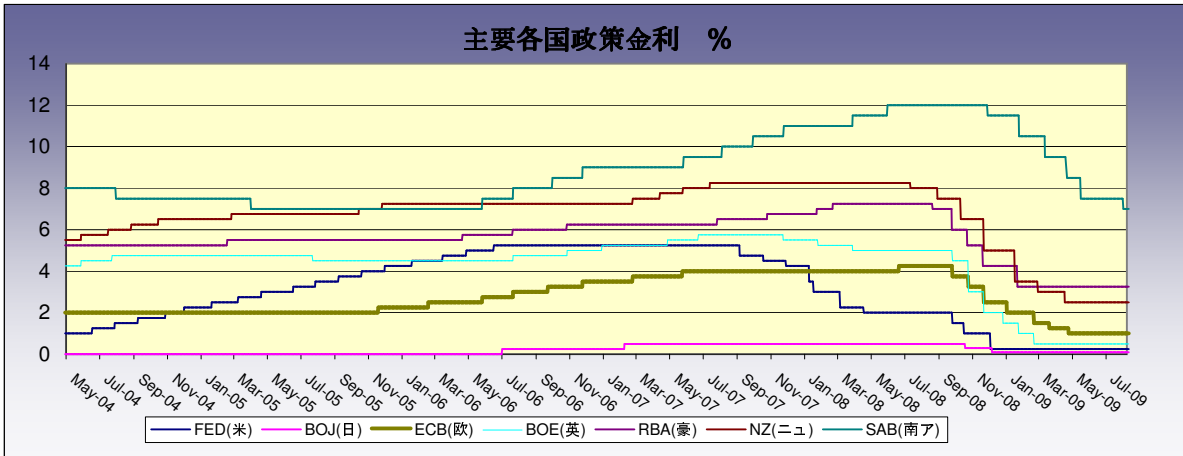
米国株式市場は5営業日ぶりに反発。ゴールドマン・サックスが大手銀行株の投資判断を引き上げたことと9月のISM非製造業景況感指数が50.9と事前予想の50を上回り、一年ぶりに拡大と縮小の境目を示す50を上回ったことで市場心理が好転した。ダウ個別銘柄で上昇上位を占めたのはアルコアの4.68%、JPモルガンの4.63%、キャタピラーの3.93%、一方最も下落したのはマイクロソフトの1.28%。原油先物は+0.66%の70.41ドルで終了。

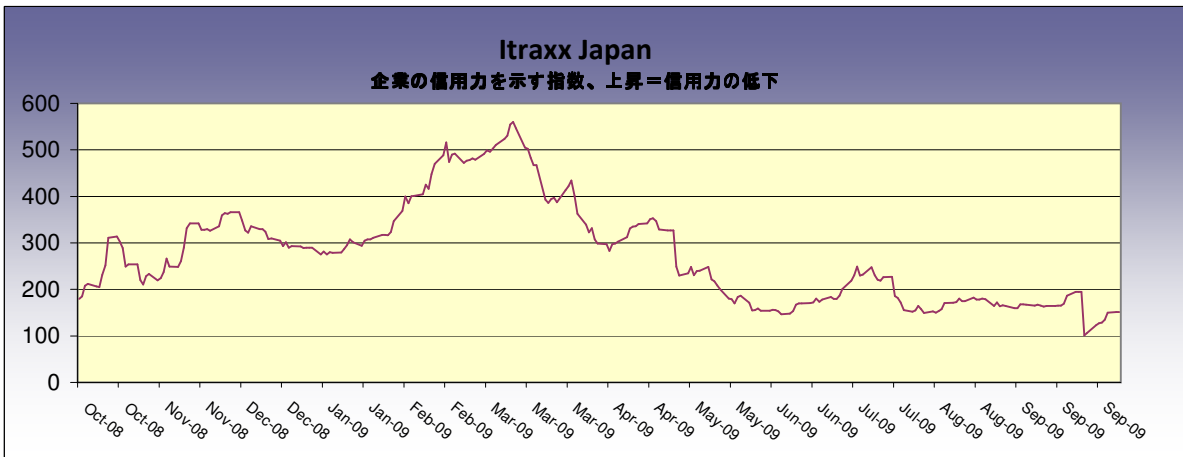
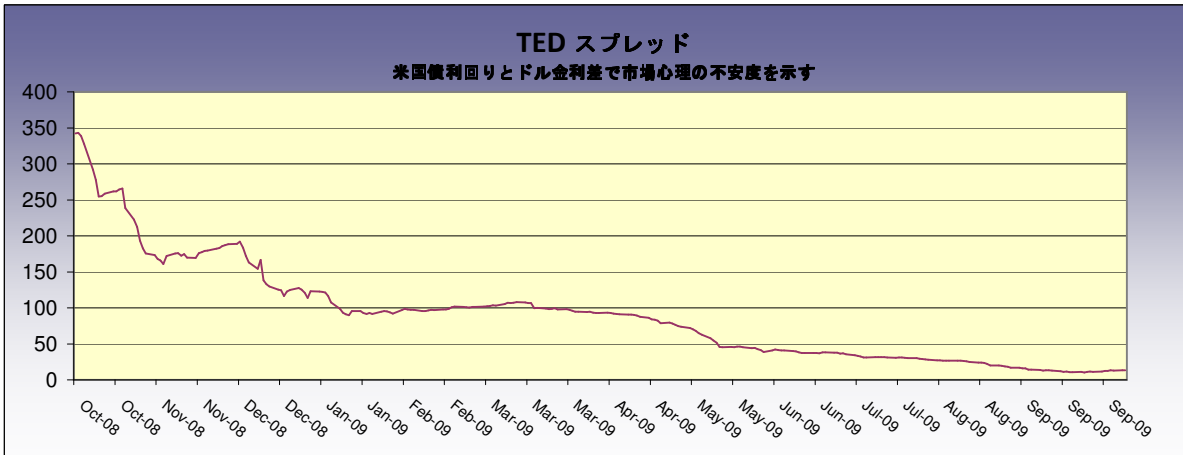
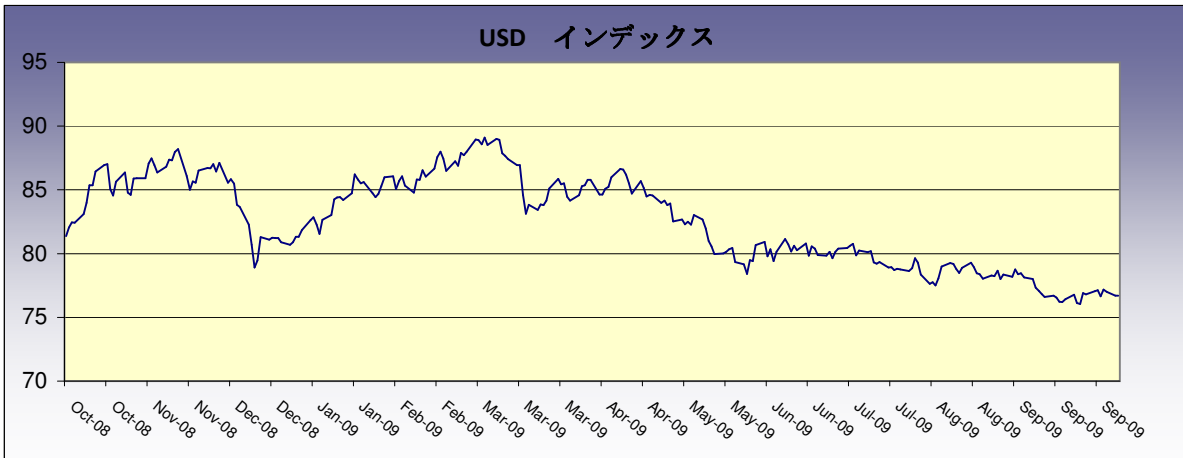
株 (日本株)

マツダ(7261)4-9月期の世界販売台数が前回の想定を上回ったことや円安で推移したことを考慮し10年3月期の連結業績予想を増額修正、純損失は260億円と前回予想の500億円より赤字が縮小。最大959億円を公募増資で調達予定。
野村HD(8604)国内外で実施する公募増資の発行価格を一株568円に決定したと発表、最大4328億円を調達する。
トヨタ(7203)「1プリウス」4ヶ月連続で9月の販売台数トップ(ブルームバーグ)

為替	直近値	前日比	前日比%	月初来%	年初来%	コメント
USDJPY	89.56	0.02	-0.02	0.17	1.2	
EURUSD	1.4648	-0.0001	0.00	-0.05	-4.6	
GBPUSD	1.5931	-0.0001	0.01	0.30	-8.4	
EURGBP	0.92	0.00	0.01	-0.36	3.9	
EURJPY	131.20	0.02	-0.01	0.12	-3.4	
GBPJPY	142.69	0.00	0.00	0.48	-7.1	
USDCHF	1.0322	0.0001	-0.01	0.38	3.5	
USDCAD	1.0710	0.0017	-0.16	-0.18	13.8	
AUDJPY	78.57	-0.06	0.07	0.83	-18.9	
NZDJPY	65.37	-0.05	0.07	-0.76	-19.6	
TRYJPY	60.44	-0.03	0.06	0.07	-2.6	
SGDJPY	63.57	0.01	-0.01	0.14	-0.1	
HKDJPY	11.5560	0.0027	-0.02	0.18	1.3	

6-10-2009 06:57 *Source Bloomberg







Disclaimer (免責事項)

Saxo Capital Markets Pte. Ltd. is licensed as a Capital Market Services provider and an Exempt Financial Advisor, and is supervised by the Monetary Authority of Singapore.

At the time of writing neither the author nor Saxo Capital Markets Pte. Ltd. holds any shares in any securities mentioned in this email.

The author and Saxo Capital Markets Pte. Ltd. are not responsible for any loss associated with an investment which may be carried out based on a recommendation, forecast or any other information provided in this email. Especially trades in leveraged investments such as foreign exchange trading and investments in derivatives, can be very speculative and may result in significant losses, in particular if the assumptions on which a recommendation or forecast is based expire. Investors should carefully consider their financial situation and consult their financial advisors as to the suitability of their situation prior to making any investments. For further information, please see:
<http://www.saxomarkets.com.sg/about/analysisdisclaimer.aspx>.