

## モーニング・レポート

株式市場	直近値	寄値	高値	安値	前日比	前日比%	月初来%	年初来%
(米) ダウ工業株30種	9962.58	9762.91	9969.91	9759.13	199.89	2.05	2.58	13.52
(米) S&P500種	1066.11	1043.69	1066.83	1043.69	23.48	2.25	0.85	18.03
(米) ナスダック指数	2097.55	2077.04	2101.33	2071.30	37.94	1.84	-1.17	33.01
(英) FT100指数	5137.72	5080.42	5145.58	5042.66	57.30	1.13	0.07	15.87
(仏) CAC40指数	2097.55	2077.04	2101.33	2071.30	37.94	1.84	-1.17	33.01
(独) DAX指数	5587.45	5491.96	5590.22	5461.55	91.18	1.66	-1.55	16.16
(日) 日経平均株価	9891.10	9941.57	9945.41	9850.12	-183.95	-1.83	-2.39	11.64
(日) TOPIX指数	882.26	877.94	885.83	874.19	-6.54	-0.74	-3.03	2.68
(豪) ASX200指数	4574.70	4653.20	4574.70	4574.70	-110.40	-2.36	-3.56	22.90
(新) シンガポールST指数	2632.31	2607.42	2636.22	2605.1	-16.67	-0.63	-1.51	49.43
(香) ハンセン指数	21264.99	21290.09	21346.55	21134.33	-496.59	-2.28	1.48	47.80
(中) 上海総合指数	2960.47	2975.20	2993.44	2952.01	-70.86	-2.34	6.51	62.59
(韓) 韓国総合株価指数	1585.85	1584.52	1587.19	1564.41	-23.86	-1.48	-5.22	41.03
(印) ムンバイSENSEX30種	16052.72	16107.17	16264.09	15993.83	-230.77	-1.42	-6.27	66.40

商品・その他	直近値	寄値	高値	安値	前日比	前日比%	月初来%	年初来%
CRB商品指数	282.2				6	2.17		
原油先物	80.15	79.98	80.21	79.87	0.28	0.35	12.98	36.47
金	1046.90	1047.00	1047.47	1045.30	-0.15	0.01	-3.74	-15.74
VIX指数	24.76	27.16	27.19	24.68	-3.15	-11.29	-3.32	-38.10
シカゴ日経先物	10050	9915	10095	9885	155	1.57	-0.15	9.96
(日) 10年国債	1.414	1.43	1.432	1.41	-0.016	-1.12	8.69	20.44
(米) 米国債10年利回り	3.495	3.494	3.495	3.494	-0.002	-0.06	5.75	58.00

30-10-2009 06:44 \*Source Bloomberg

## 株 (NY)

米国株式市場は大幅反発。朝方発表された第3四半期のGDP速報値が、前期比3.5%と事前予想を上回り、5四半期ぶりにプラス成長となったことが好感された。GDPに寄与したのは主に個人消費や住宅建設、特に個人消費は前期比3.4%増と、過去2年間で最大の伸びを記録。ダウ平均個別銘柄ではアルコアが8.97%、キャタピラーが5.18%、アメックスが5.11%、パンカメが4.8%の上昇。商品価格が大きく上昇し、CRB指数は2.17%上昇の282.20、原油先物は3.11%上昇の79.87ドルで終了した。

## 株 (日本株)

ソフトバンク(9984)：7-9月期の連結純利益は前年同期比99%増の434億円。携帯電話の顧客増に伴う収益拡大が寄与。任天堂(7974)：10年3月期の連結純利益が前期比18%減の2300億円になる見通し、家庭ゲーム機wiiの販売失速や円高が足かせとなった。NEC(6701)：4-9月期の連結決算は純損益が前年同期の18億円の黒字から436億円の赤字に転じた、子会社のNECエレクトロニクスが損益悪化が響いた。日立製作所(6501)：4-9月期決算は前年同期142億円の黒字から1332円の赤字に。電力・産業システム部門や高機能材料部門などの低迷が響いた。通期予想は2300億円の赤字で維持。(ブルームバーグ)

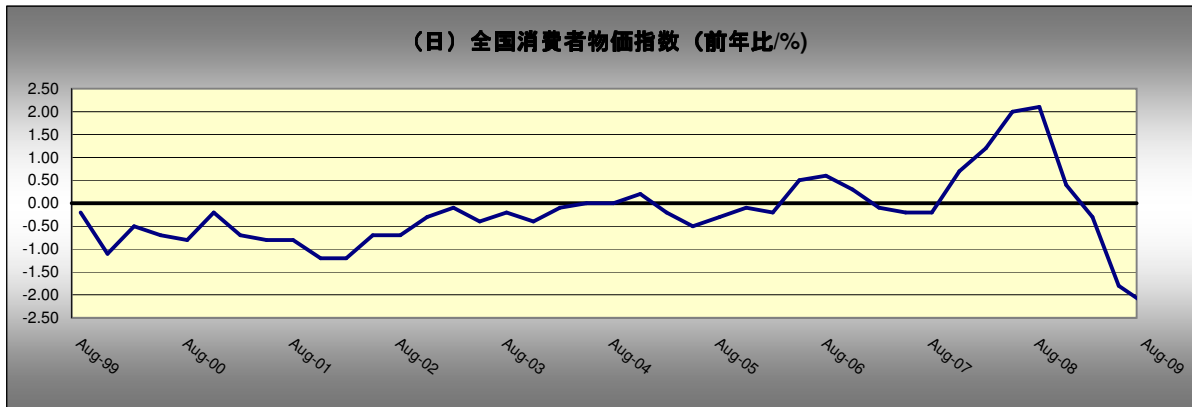
為替	直近値	前日比	前日比%	月初来%	年初来%
USDJPY	91.46	0.08	-0.09	-1.95	-0.9
EURUSD	1.4839	0.0016	-0.11	-1.33	-5.8
GBPUSD	1.6555	0.0009	-0.06	-3.48	-11.9
EURGBP	0.8964	0.00	-0.04	2.20	6.5
EURJPY	135.74	0.24	-0.18	-3.26	-6.7
GBPJPY	151.43	0.22	-0.14	-5.34	-12.5
USDCHF	1.0183	-0.0005	0.05	1.75	4.9
USDCAD	1.0667	0.0004	-0.04	0.25	14.2
AUDJPY	83.82	0.20	-0.24	-5.54	-24.0
NZDJPY	66.93	-0.01	0.01	-3.16	-21.6
TRYJPY	61.40	0.00	0.00	-1.51	-4.2
SGDJPY	65.43	0.04	-0.06	-2.76	-3.0
HKDJPY	11.80	0.0069	-0.06	-1.94	-0.8

30-10-2009 06:44 \*Source Bloomberg

為替 (NY)

米国のGDPプラス成長を背景に、米株、商品価格が大幅上昇。これを受けてリスク志向度が高まり、ドルと円が一気に売り優勢となった。USDJPYはGDP発表前の90.75近辺から、発表後91円前半まで急反発、その後もじり高の展開となり91円半ばまで上昇。EURUSDも1.472近辺から1.485まで上昇。商品価格の上昇は豪ドル、NZドル、加ドルなど資源国通貨の支援材料となり、AUDJPYは84円台、NZDJPYは67円台まで上昇した。金価格もドル下落を受けて1033近辺から1047ドルまで上昇。南ランドやトルコリラも大きく反発し、前日下落の大部分を取り戻した。

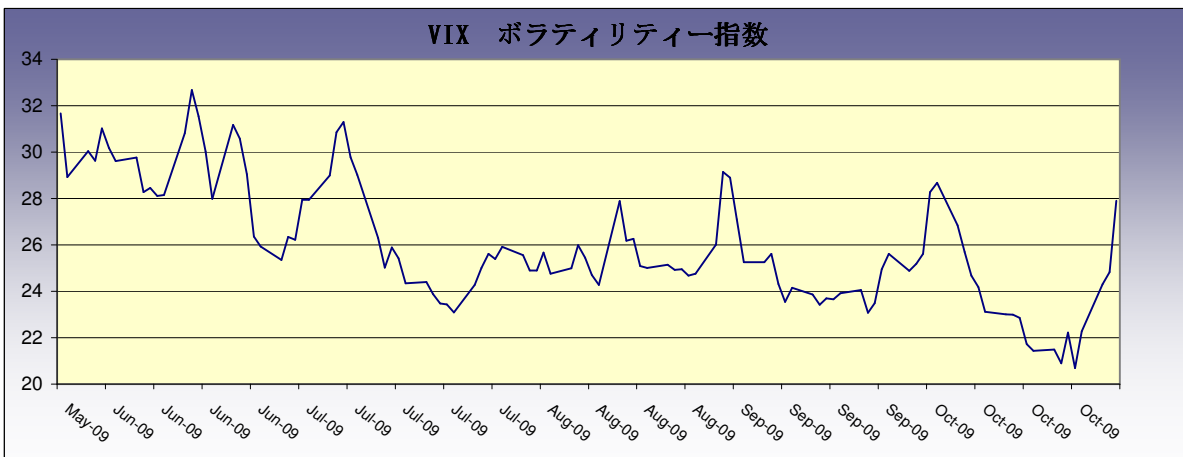
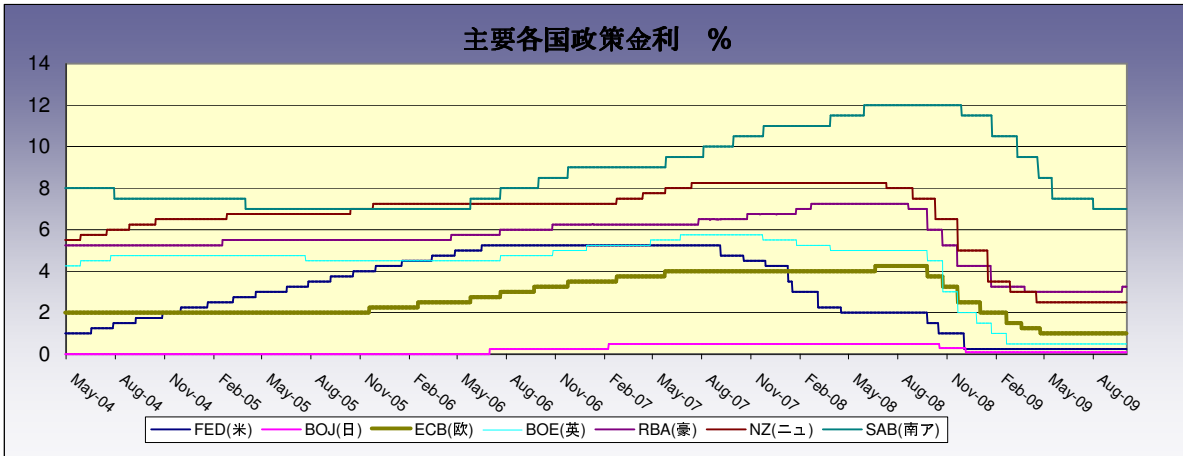
本日の注目チャート



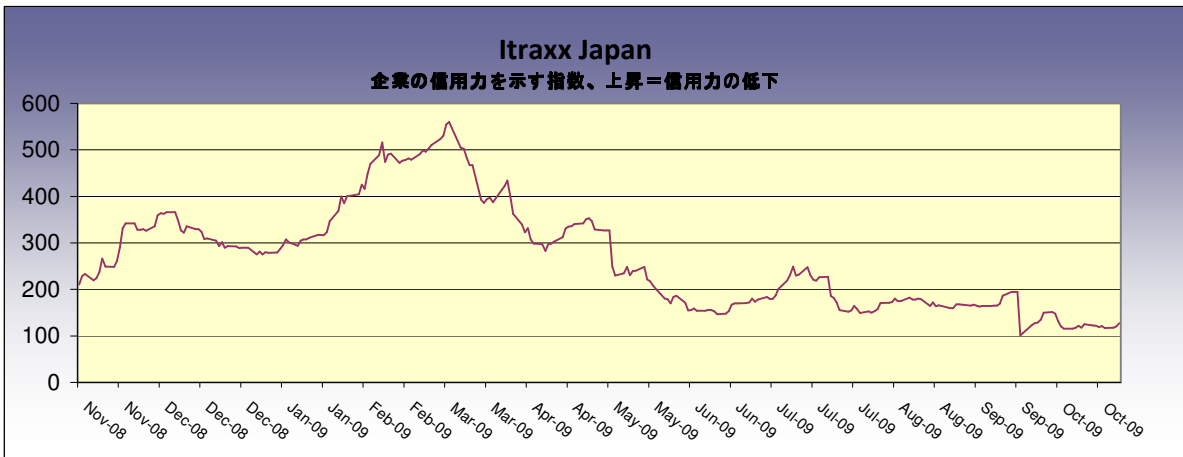
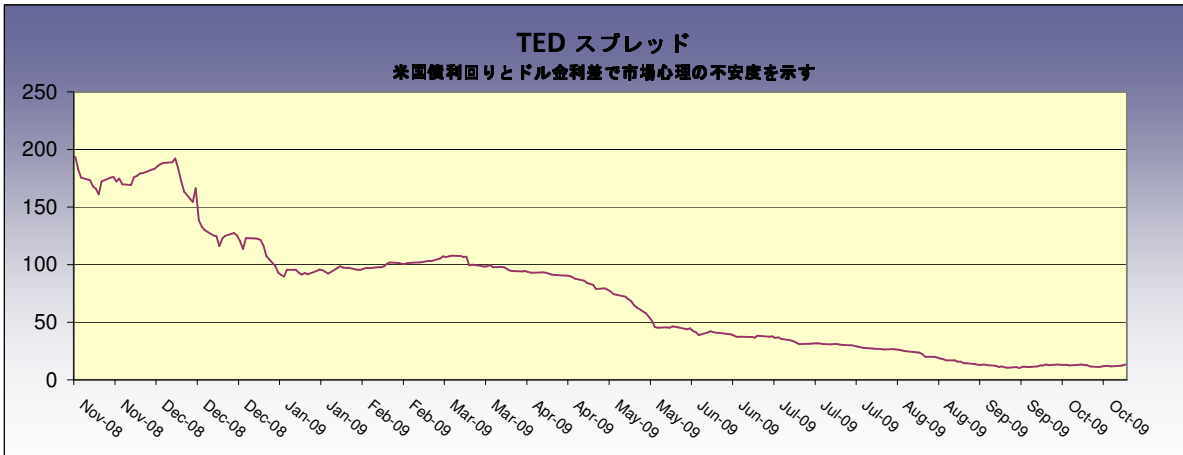
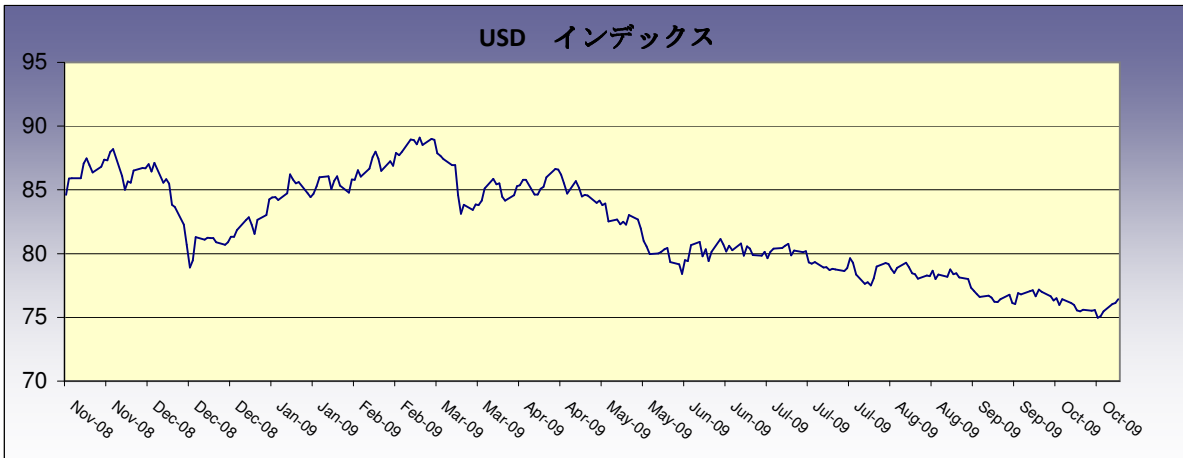
8月の全国消費者物価指数 (CPI)は前年同月比マイナス2.4%の低下となり、過去4ヶ月連続で最大の下落率を更新した。この背景には昨年原油高による石油製品価格の急騰がある。景気回復サインは現れているが、景気の落ち込みによる需要の低迷から前年比マイナスはしばらく続くと思われる。

日本時間	国	主な経済指標・その他	予想	前回
06:45	NZ	9月住宅建設許可(前月比)	4.00%	1.70%
08:15	日	10月野村/JMMA製造業PMI	-	54.5
08:30	日	9月失業率	5.60%	5.50%
08:30	日	9月有効求人倍率	0.42	0.42
08:30	日	9月家計調査消費支出(前年比)	1.00%	2.60%
08:30	日	10月東京CPI(前年比)	-2.00%	-2.00%
08:30	日	9月全国CPI(前年比)	-2.20%	-2.20%
09:01	英	10月GFK消費者信頼感調査	-14	-16
09:30	豪	9月民間部門信用(前年比%)	2.00%	2.50%
	日	10月日銀目標金利(無担保コール翌日物)	0.10%	0.10%
14:00	日	9月住宅着工戸数(前年比)	-37.00%	-38.30%
14:00	日	9月建設工事受注(前年比)	-	-25.20%
16:00	英	10月ネーションワイド住宅価格(前年比/季調前)	1.80%	0.00%
19:00	欧	10月ユーロ圏消費者物価指数速報(年比)	-0.10%	-0.30%
19:00	欧	9月ユーロ圏失業率	9.70%	9.60%
21:30	米	9月個人所得	0.00%	0.20%
21:30	米	9月個人支出	-0.50%	1.30%
21:30	米	9月PCEコア・デフレ率(前年比)	-0.50%	-0.50%
21:30	米	9月PCEコア・デフレ率(前年比)	1.30%	1.30%
21:30	米	3Q雇用コスト指数	0.40%	0.40%
22:45	米	10月シカゴ購買部協会景気指数	48.9	46.1
23:00	米	10月ミシガン大学消費者信頼感指数	70	69.4
23:00	米	10月NAPM-シフトキー	57	58

\*Source Bloomberg



2009年10月30日





Disclaimer (免責事項)

Saxo Capital Markets Pte. Ltd. is licensed as a Capital Market Services provider and an Exempt Financial Advisor, and is supervised by the Monetary Authority of Singapore.

At the time of writing neither the author nor Saxo Capital Markets Pte. Ltd. holds any shares in any securities mentioned in this email.

The author and Saxo Capital Markets Pte. Ltd. are not responsible for any loss associated with an investment which may be carried out based on a recommendation, forecast or any other information provided in this email. Especially trades in leveraged investments such as foreign exchange trading and investments in derivatives, can be very speculative and may result in significant losses, in particular if the assumptions on which a recommendation or forecast is based expire. Investors should carefully consider their financial situation and consult their financial advisors as to the suitability of their situation prior to making any investments. For further information, please see:  
<http://www.saxomarkets.com.sg/about/analysisdisclaimer.aspx>.