

モーニング・レポート

株式市場	直近値	寄値	高値	安値	前日比	前日比%	月初来%	年初来%
(米) ダウ工業株30種	9762.69	9881.11	9902.42	9758.08	14.21	0.14	1.75	12.60
(米) S&P500種	1042.63	1061.51	1063.26	1042.19	-3.54	-0.33	0.60	17.73
(米) ナスダック指数	2059.61	2103.36	2111.84	2057.40	-25.76	-1.20	-0.30	34.18
(英) FT100指数	5080.42	5200.97	5200.97	5074.11	9.23	0.18	1.31	17.29
(仏) CAC40指数	2059.61	2103.36	2111.84	2057.40	-25.76	-1.20	-0.30	34.18
(独) DAX指数	5496.27	5639.64	5646.01	5493.59	-7.14	-0.13	-0.71	17.15
(日) 日経平均株価	10075.05	10182.14	10209.20	10060.39	-137.41	-1.35	-0.57	13.72
(日) TOPIX指数	888.80	893.70	896.82	887.00	-6.68	-0.75	-2.31	3.44
(豪) ASX200指数	4685.10	4751.20	4685.10	4685.10	-68.40	-1.44	-1.23	25.87
(新) シンガポールST指数	2648.98	2684.12	2695.31	2648.98	-33.98	-1.26	-0.45	51.03
(香) ハンセン指数	21761.58	22004.55	22149.04	21740.33	-263.25	-1.19	4.54	52.26
(中) 上海総合指数	3031.33	3014.18	3038.06	2974.26	5.32	0.18	8.90	66.23
(韓) 韓国総合株価指数	1609.71	1648.8	1652.46	1604.01	-39.82	-2.41	-3.79	43.15
(印) ムンバイSENSEX30種	16283.49	16314.54	16411.14	16144.17	14.96	0.09	-4.43	69.67

商品・その他	直近値	寄値	高値	安値	前日比	前日比%	月初来%	年初来%
CRB商品指数	276.2				0.7	0.25		
原油先物	77.13	77.11	77.20	77.03	-0.11001	-0.14	11.98	35.26
金	1027.65	1028.25	1028.60	1026.75	0.55	-0.05	-3.16	-15.23
VIX指数	27.91	24.83	27.94	24.83	0.52	2.14	-3.05	-37.93
シカゴ日経先物	9895	10200	10200	9890	30	0.30	1.24	11.49
(日) 10年国債	1.43	1.4	1.431	1.4	0.02	1.42	9.92	21.81
(米) 米国債10年利回り	3.405	3.405	3.405	3.405	0.019	0.54	4.79	56.56

29-10-2009 06:48 *Source Bloomberg

株 (NY)

米国株式は下落、経済指標発表の数字が嫌気され、じり安の展開となった。米9月の新築住宅販売件数は40万2000戸と前月比で3.6%減少、事前予想値の44万件を大きく下回ったことで景気の先行き不透明感が高まった。ダウ個別銘柄ではアルコアが6.87%、キャタピラーが3.99%、インテルが3.60%下落、一方ベライゾンが2.57%、AT&Tが1.87%上昇した。原油先物は2.63%安の77.46ドルで終了。今夜は米国の第3四半期GDPが発表が注目されている。

株 (日本株)

野村HD(8604)の第2四半期(7-9月)連結決算は最終損益が277億円の黒字と、2四半期連続で黒字を確保し、手数料収入増加が寄与。

JR東日本(9020)4-9月期の連結純利益は前月同期比23%減の945億円だった。景気低迷や高速道路料金引き下げの影響などを受け、運用事業が落ち込んだ。

アドバンテスト(6857)7-9月期連結純損失は従来予想通りの33億円。半導体の需要は増加したものの、売上高の改善が低調に推移した。

富士通(6702)7-9月期の連結純利益は前年同期比17倍の724億円となった。

8月に出資先のファナック(6954)の株式放出で893億円の売却益を上げたことが寄与した。

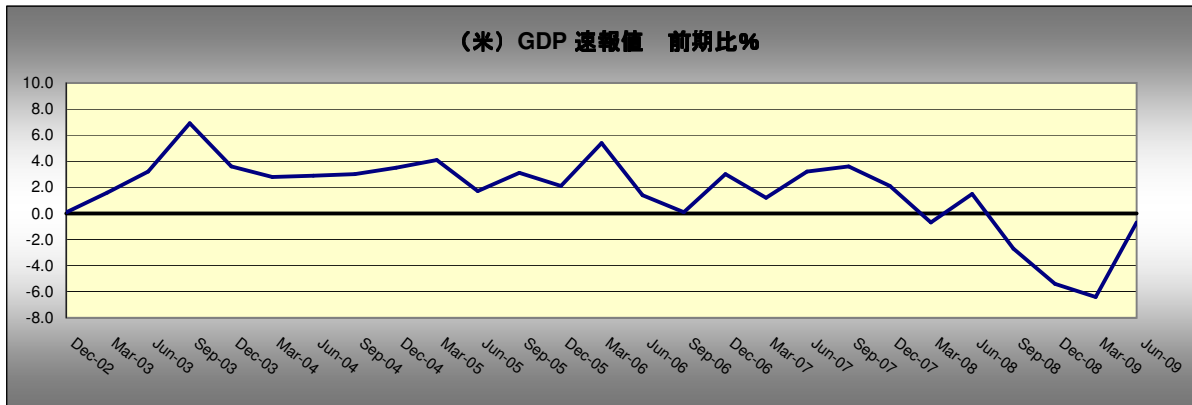
為替	直近値	前日比	前日比%	月初来%	年初来%
USDJPY	90.72	-0.51	0.55	-1.74	-0.7
EURUSD	1.4721	0.0023	-0.15	-1.26	-5.8
GBPUSD	1.6387	-0.0001	0.01	-2.35	-10.8
EURGBP	0.8984	0.00	-0.18	1.10	5.4
EURJPY	133.55	-0.54	0.40	-2.97	-6.4
GBPJPY	148.67	-0.84	0.56	-4.04	-11.3
USDCHF	1.0261	-0.0018	0.18	1.59	4.8
USDCAD	1.0799	0.0019	-0.17	0.28	14.3
AUDJPY	81.61	-0.91	1.09	-4.85	-23.5
NZDJPY	65.47	-0.76	1.13	-3.96	-22.2
TRYJPY	60.13	-0.33	0.54	-1.02	-3.7
SGDJPY	64.63	-0.42	0.65	-2.47	-2.7
HKDJPY	11.71	-0.0689	0.58	-1.74	-0.6

29-10-2009 06:48 *Source Bloomberg

為替 (NY)

米株下落をきっかけに再びリスク回避が加速、高金利通貨が売られ、ドルと円が買い優勢となった。USDJPYは91円台から90円54銭まで下落、中盤以降やや反転するも、上値は重く90円後半で推移。ユーロは大きく下げ、EURUSDは1.48から1.47まで下落、EURJPYも135円から133円半ば割れとなった。一方、ボンドは小動きとなり、対ドルでは1.6465まで上昇する場面もあったが、結局1.64近辺で落ち着いた。原油を含めた商品が大きく下落したことで、豪ドル、NZドル、カナダドル、ランドなどの売りが加速した。政策金利発表ではノルウェー中銀が1.25%から1.5%へ利上げを行い、ニュージーランドのRBNZはオフィシャルレギュレーションを2.5%で据え置きとした。

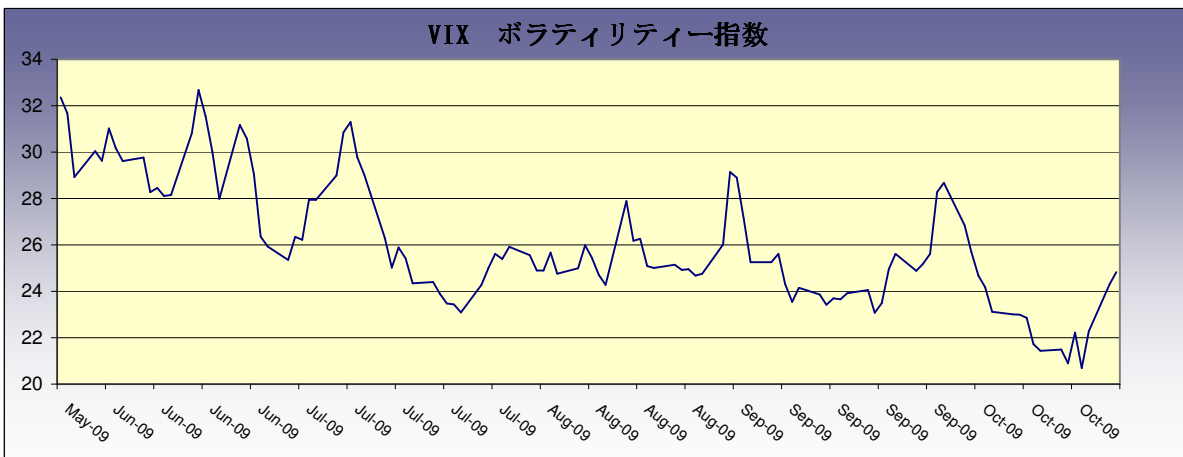
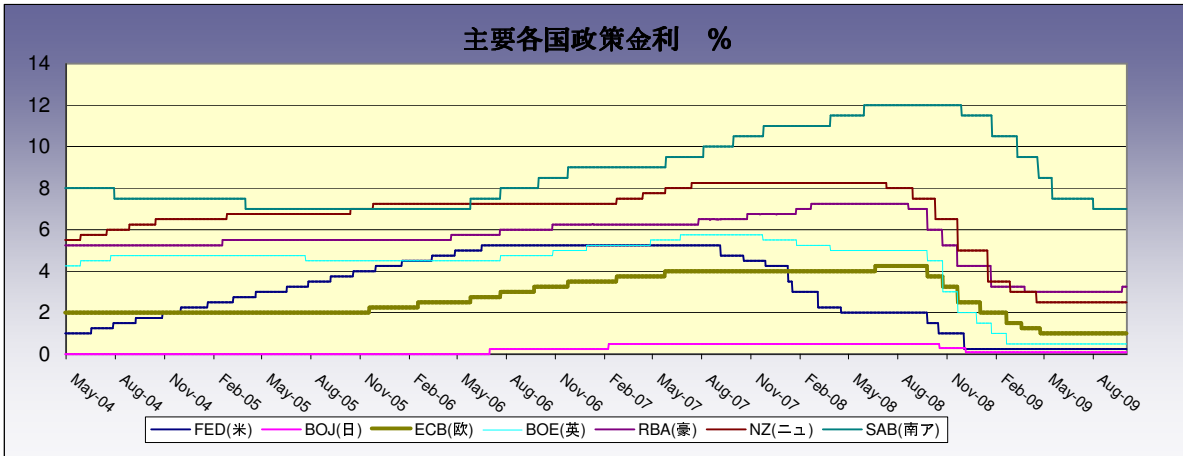
本日の注目チャート

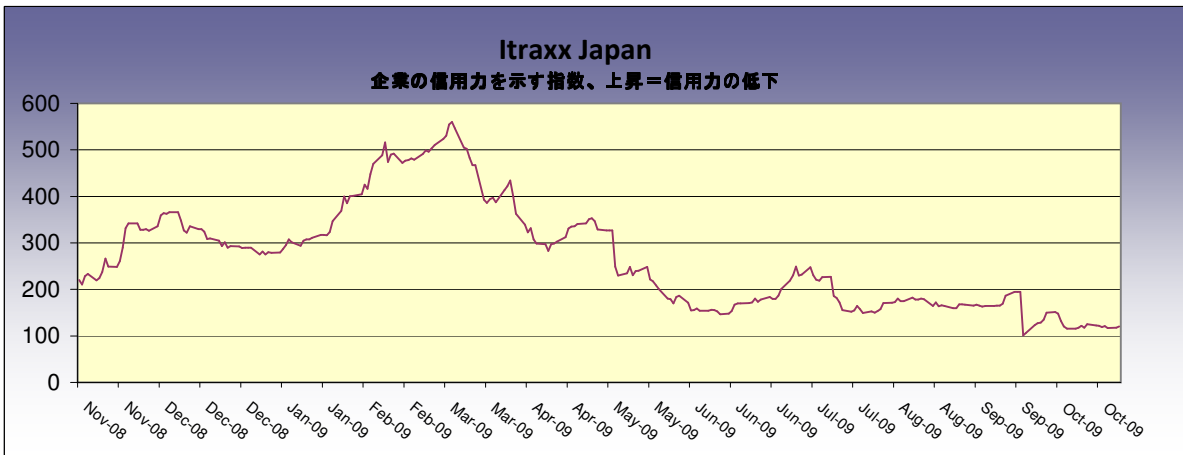
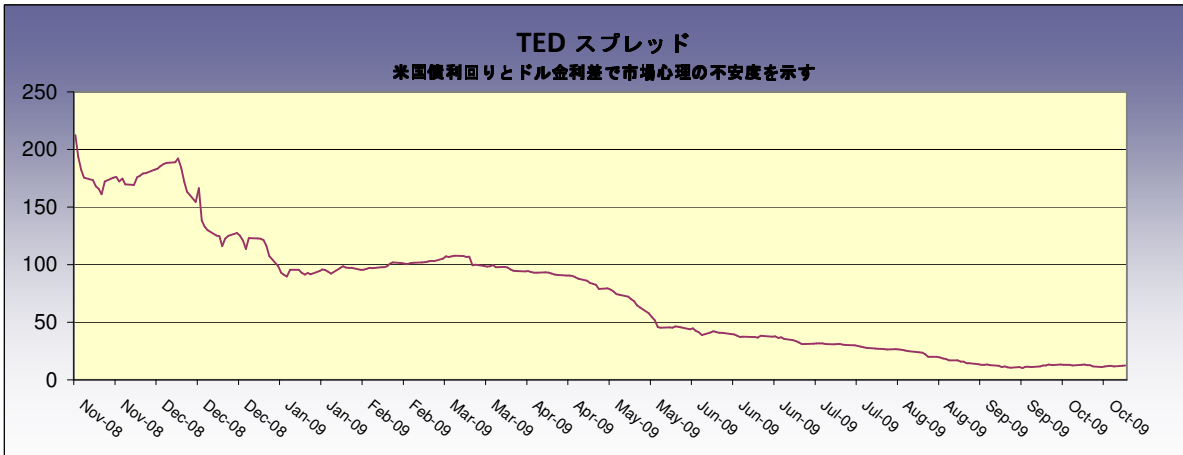
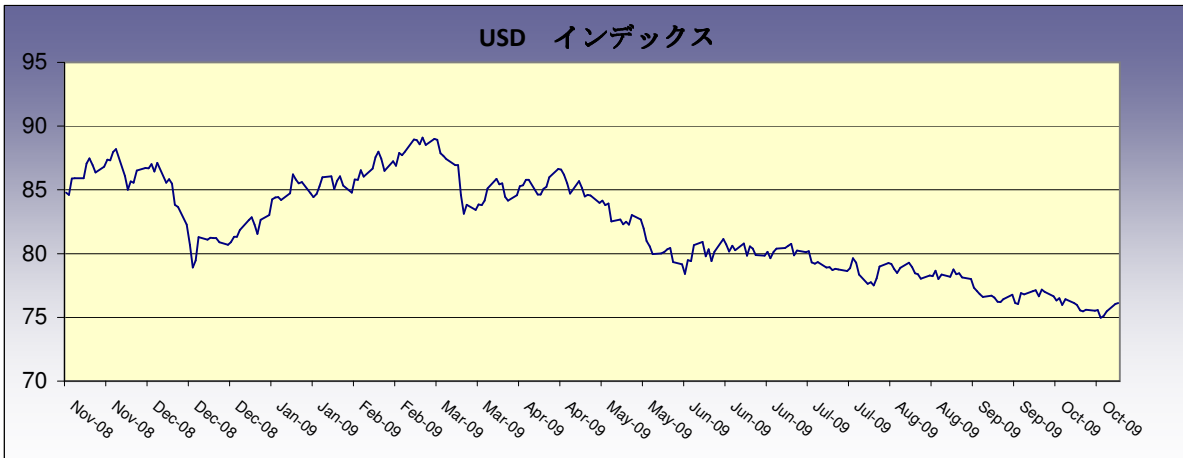


米国は政府の景気刺激対策を受けて、第3四半期におそらく過去2年で最も早いペースで成長したと見られる。今回の7-9月期のGDP速報値の予想値は前期比プラス3.2%。政府の打ち出した”cash-for-clunkers”の恩恵を受けられる車購入や、他にも住宅購入減税を利用し、一時的な需要が発生した。米国経済は09年上半期に3.8%縮小し、過去70年で最悪となった。

日本時間	国	主な経済指標・その他	予想	前回
06:45	NZ	9月 貿易収支	-681M	-725M
06:45	NZ	9月 輸入	3.50B	3.47B
06:45	NZ	9月 輸出	2.83B	2.74B
08:50	日	9月 P 鉱工業生産(前月比)	1.00%	1.60%
08:50	日	9月 P 鉱工業生産 前年比%	-19.30%	-19.00%
08:50	日	9月 企業向けサービス価格指数(前年比)	-3.40%	-3.50%
09:00	豪	8月 コンフレックス・ホート景気先行指数	--	0.70%
09:00	豪	9月 HIA新築住宅販売(前月比)	--	11.40%
11:00	NZ	9月 マネーサプライ M3(前年比)	--	3.50%
13:00	日	9月 自動車生産(前年比)	--	-25.90%
17:55	独	10月 失業率(季調済)	8.30%	8.20%
18:30	英	9月 消費者信用残高	-0.2B	-0.3B
18:30	英	9月 住宅証券融資高(ネット)	0.8B	1.0B
18:30	英	9月 モーゲージ 承認件数	53.6K	52.3K
18:30	英	9月 F マネーサプライ M4(前月比)	--	0.70%
19:00	欧	10月 業況判断指数	-1.9	-2.07
19:00	欧	10月 ユーロ圏 消費者信頼感	-18	-19
19:00	欧	10月 ユーロ圏 経済信頼感	84.4	82.8
19:00	欧	10月 ユーロ圏 鉱工業 信頼感	-22	-24
19:00	欧	10月 ユーロ圏 サービス業信頼感	-8	-9
21:30	米	3Q A GDP(前期比/年率)	3.20%	-0.70%
21:30	米	3Q A 個人消費	3.10%	-0.90%
21:30	米	10月25日 新規失業保険申請件数	525K	531K
21:30	米	10月18日 失業保険継続受給者数	5905K	5923K
21:30	加	9月 鉱工業製品価格(前月比)	-0.20%	0.50%

*Source Bloomberg







Disclaimer (免責事項)

Saxo Capital Markets Pte. Ltd. is licensed as a Capital Market Services provider and an Exempt Financial Advisor, and is supervised by the Monetary Authority of Singapore.

At the time of writing neither the author nor Saxo Capital Markets Pte. Ltd. holds any shares in any securities mentioned in this email.

The author and Saxo Capital Markets Pte. Ltd. are not responsible for any loss associated with an investment which may be carried out based on a recommendation, forecast or any other information provided in this email. Especially trades in leveraged investments such as foreign exchange trading and investments in derivatives, can be very speculative and may result in significant losses, in particular if the assumptions on which a recommendation or forecast is based expire. Investors should carefully consider their financial situation and consult their financial advisors as to the suitability of their situation prior to making any investments. For further information, please see:
<http://www.saxomarkets.com.sg/about/analysisdisclaimer.aspx>.