

## モーニング・レポート

株式市場	直近値	寄値	高値	安値	前日比	前日比%	月初来%	年初来%
(米) ダウ工業株30種	9882.17	9868.34	9947.54	9837.96	14.21	0.14	1.75	12.60
(米) S&P500種	1063.41	1067.54	1072.48	1060.62	-3.54	-0.33	0.60	17.73
(米) ナスダック指数	2116.09	2144.15	2148.88	2110.91	-25.76	-1.20	-0.30	34.18
(英) FT100指数	5200.97	5191.74	5230.57	5181.91	9.23	0.18	1.31	17.29
(仏) CAC40指数	2116.09	2144.15	2148.88	2110.91	-25.76	-1.20	-0.30	34.18
(独) DAX指数	5635.02	5652.87	5673.19	5597.63	-7.14	-0.13	-0.71	17.15
(日) 日経平均株価	10212.46	10283.46	10290.92	10201.93	-150.16	-1.45	0.78	15.27
(日) TOPIX指数	895.48	904.42	904.95	892.66	-15.24	-1.67	-1.58	4.22
(豪) ASX200指数	4753.50	4813.70	4753.50	4753.50	-76.80	-1.59	0.21	27.70
(新) シンガポールST指数	2694.5	2702.03	2708.14	2690.99	-22.12	-0.81	0.82	52.96
(香) ハンセン指数	22169.59	22016.79	22277.06	22016.79	-420.14	-1.86	5.79	54.09
(中) 上海総合指数	3021.46	3086.09	3086.09	3020.49	-88.11	-2.83	8.71	65.94
(韓) 韓国総合株価指数	1649.53	1646.76	1651.63	1637.15	-7.58	-0.46	-1.41	46.69
(印) ムンバイSENSEX30種	16353.4	16644.94	16696.41	16311.5	-387.1	-2.31	-4.52	69.51

商品・その他	直近値	寄値	高値	安値	前日比	前日比%	月初来%	年初来%
CRB商品指数	282				0.7	0.25		
原油先物	79.75	79.47	79.77	79.39	0.16	0.20	12.36	35.72
金	1040.38	1040.00	1040.42	1039.40	0.25	-0.02	-3.13	-15.21
VIX指数	24.83	24.38	25.22	24.03	0.52	2.14	-3.05	-37.93
シカゴ日経先物	10190	10200	10200	10190	30	0.30	1.24	11.49
(日) 10年国債	1.41	1.404	1.41	1.395	0.006	0.43	8.38	20.10
(米) 米国債10年利回り	3.449	3.449	3.449	3.449	0.004	0.11	4.33	55.88

28-10-2009 06:53 \*Source Bloomberg

## 株 (NY)

米国株式市場はまちまち、ダウ平均が小幅上昇、S&Pとナスダックが下落する展開となった。序盤発表された米10月の米消費者信頼感数と10月の米リッチモンド連銀製造業指数がそれぞれ事前予想を下回ったことで市場センチメントを悪化させた。特に消費者信頼感指数は47.7と予想の53.5を大きく下回り、雇用情勢の厳しさを浮き彫りにする形となった。ダウ個別銘柄ではアメックスが3.07%、原油上昇に支えられたエクソン・モービルが2.29%それぞれ上昇、一方アルコアが3.54%、ウォルトディズニーが1.68%下落した。原油先物は1.11%上昇の79.55ドルで終了した。

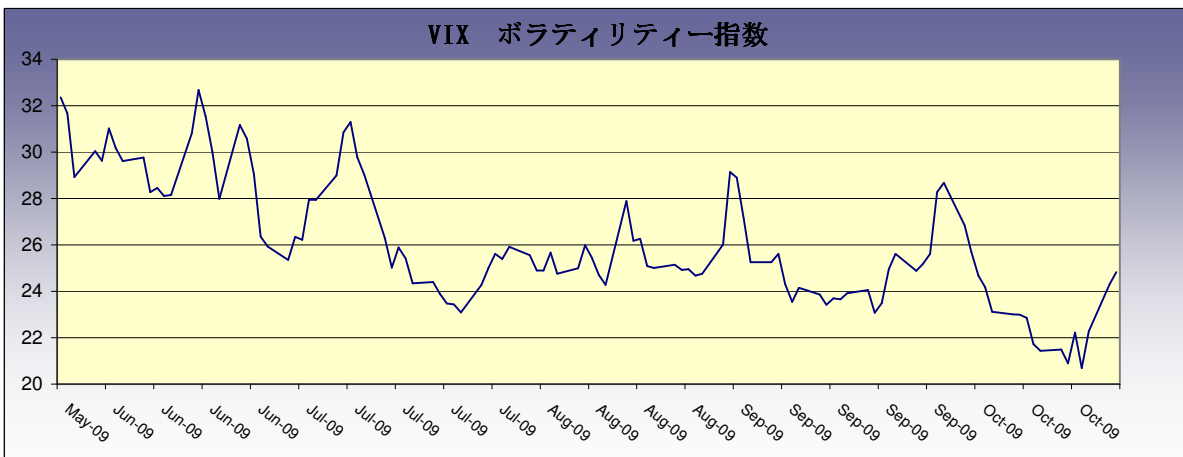
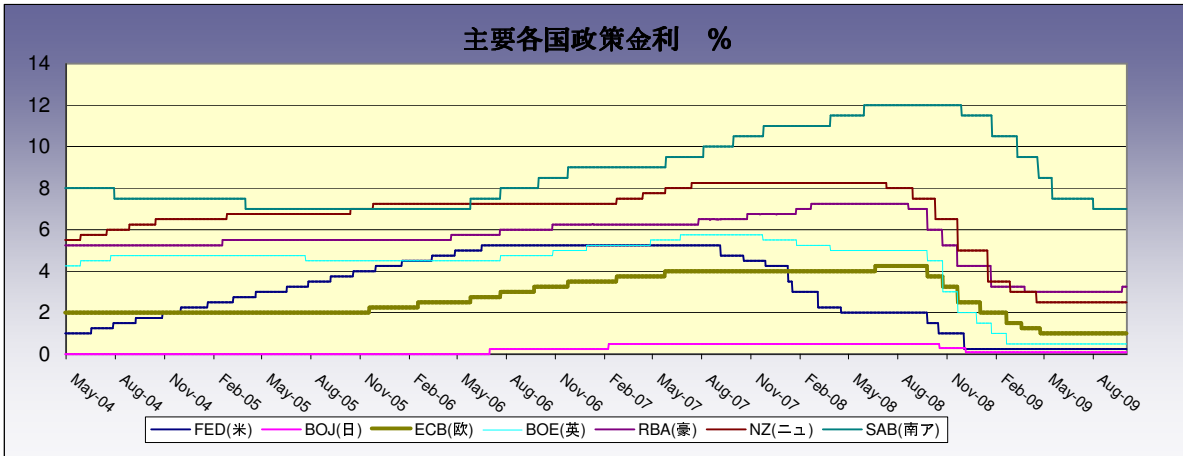
## 株 (日本株)

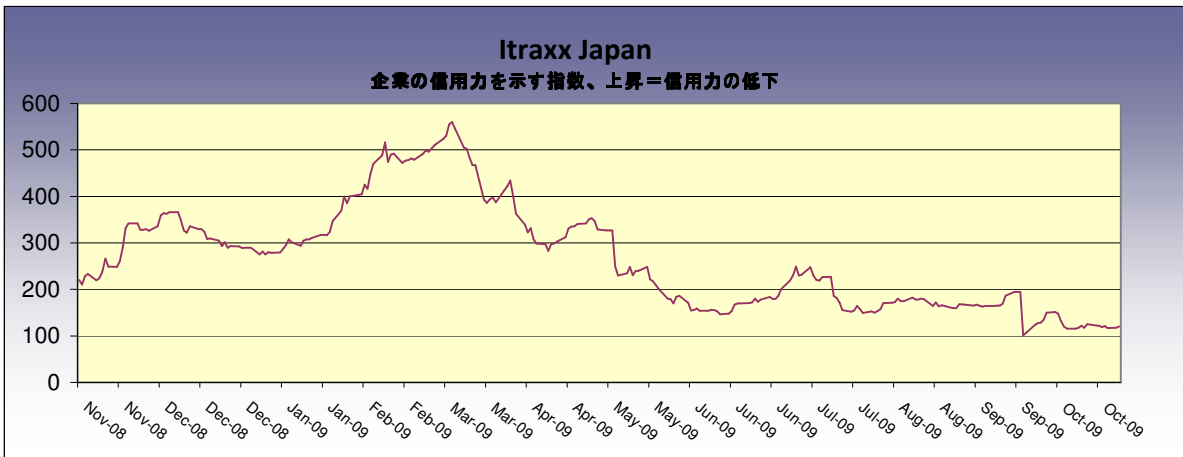
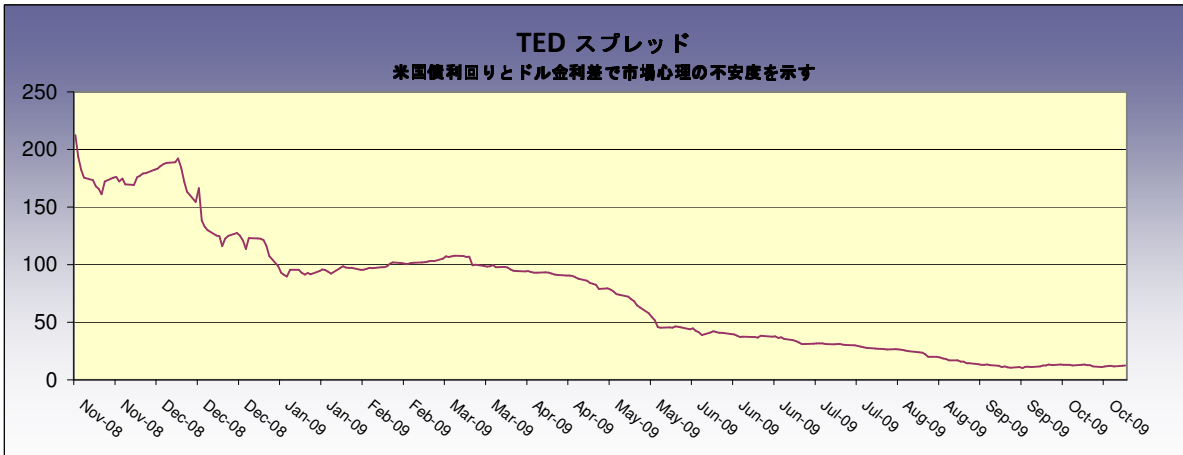
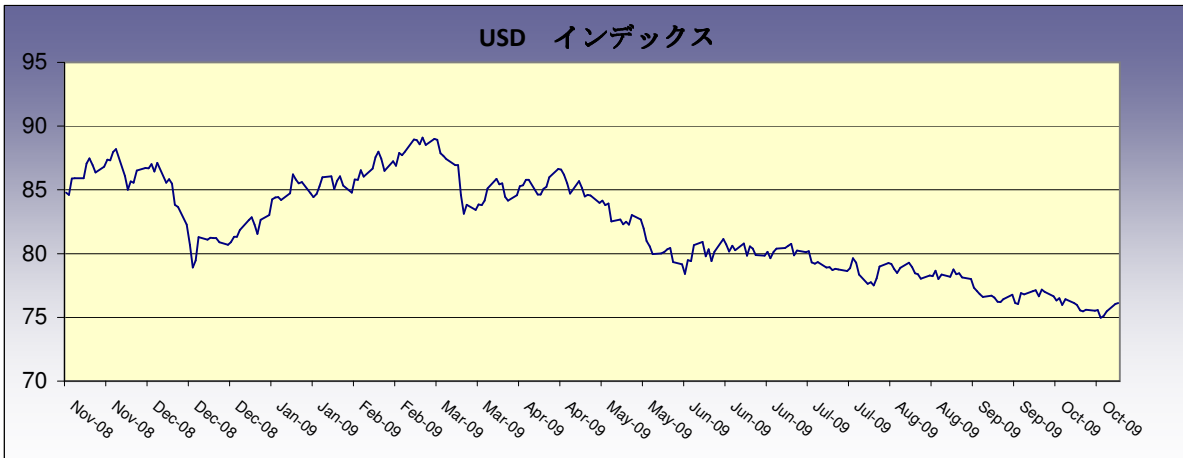
ホンダ(7267)政策支援策に加え、コスト削減効果などから2010年3月期の連結純利益予想を従来予想比2.8倍の1550億円に上方修正した。  
東芝(6502)半導体や原発など称賛向上などにより、4-9月期の連結営業損益が従来予想の300億円の赤字ではなく、20億円の黒字になったと発表。黒字は4四半期ぶり。  
キャノン(7751)7-9月期の連結純利益は前年同期比56%減の367億円、好採算のデジタル一眼レフカメラの販売が堅調だったほか、経費削減も寄与した。  
(ブルームバーグ)

為替	直近値	前日比	前日比%	月初来%	年初来%
USDJPY	91.78	-0.04	0.05	-2.23	-1.2
EURUSD	1.4808	0.0006	-0.04	-1.15	-5.7
GBPUSD	1.6374	0.0010	-0.06	-2.41	-10.9
EURGBP	0.9043	0.00	0.00	1.28	5.6
EURJPY	135.90	0.00	0.00	-3.36	-6.8
GBPJPY	150.29	0.02	-0.01	-4.58	-11.8
USDCHF	1.0217	-0.0006	0.05	1.46	4.6
USDCAD	1.0648	-0.0005	0.05	0.50	14.5
AUDJPY	84.12	-0.03	0.04	-5.84	-24.3
NZDJPY	68.31	-0.02	0.03	-5.00	-23.1
TRYJPY	61.39	-0.06	0.09	-1.47	-4.1
SGDJPY	65.69	-0.01	0.02	-3.08	-3.3
HKDJPY	11.84	-0.0103	0.09	-2.22	-1.1

28-10-2009 06:53 \*Source Bloomberg









Disclaimer (免責事項)

Saxo Capital Markets Pte. Ltd. is licensed as a Capital Market Services provider and an Exempt Financial Advisor, and is supervised by the Monetary Authority of Singapore.

At the time of writing neither the author nor Saxo Capital Markets Pte. Ltd. holds any shares in any securities mentioned in this email.

The author and Saxo Capital Markets Pte. Ltd. are not responsible for any loss associated with an investment which may be carried out based on a recommendation, forecast or any other information provided in this email. Especially trades in leveraged investments such as foreign exchange trading and investments in derivatives, can be very speculative and may result in significant losses, in particular if the assumptions on which a recommendation or forecast is based expire. Investors should carefully consider their financial situation and consult their financial advisors as to the suitability of their situation prior to making any investments. For further information, please see:  
<http://www.saxomarkets.com.sg/about/analysisdisclaimer.aspx>.