

モーニング・レポート

株式市場	直近値	寄値	高値	安値	前日比	前日比%	月初来%	年初来%
(米) ダウ工業株30種	9867.96	9972.33	10072.32	9849.45	-104.22	-1.05	1.60	12.44
(米) S&P500種	1066.95	1080.36	1091.75	1065.23	-12.65	-1.17	0.93	18.12
(米) ナスダック指数	2141.85	2158.81	2183.61	2136.92	-12.62	-0.59	0.92	35.82
(英) FT100指数	5191.74	5242.57	5281.12	5166.44	-50.83	-0.97	1.13	17.08
(仏) CAC40指数	2141.85	2158.81	2183.61	2136.92	-12.62	-0.59	0.92	35.82
(独) DAX指数	5642.16	5764.03	5799.42	5624.10	-98.09	-1.71	-0.58	17.30
(日) 日経平均株価	10362.62	10271.84	10397.69	10250.84	79.63	0.77	2.26	16.97
(日) TOPIX指数	910.72	903.50	914.62	902.22	8.69	0.96	0.10	5.99
(豪) ASX200指数	4830.30	4845.80	4830.30	4830.30	-29.10	-0.60	1.83	29.77
(新) シンガポールST指数	2716.62	2714.49	2723.01	2710.46	1.28	0.05	1.65	54.22
(香) ハンセン指数	22589.73	22438.9	22620.01	22407.4	379.21	1.71	7.80	57.01
(中) 上海総合指数	3109.57	3114.29	3123.36	3083.18	1.72	0.06	11.88	70.78
(韓) 韓国総合株価指数	1657.11	1634.33	1663.03	1633.92	16.94	1.03	-0.96	47.37
(印) ムンバイSENSEX30種	16740.5	16862.67	16938.88	16706.08	-70.31	-0.42	-2.26	73.53

商品・その他	直近値	寄値	高値	安値	前日比	前日比%	月初来%	年初来%
CRB商品指数	281.3				-4.5	-1.57		
原油先物	78.59	78.68	78.69	78.53	-0.1	-0.13	10.77	33.80
金	1038.20	1038.70	1039.90	1037.00	-0.35	0.03	-2.95	-15.05
VIX指数	24.31	23.06	24.86	21.89	2.04	9.16	-5.08	-39.23
シカゴ日経先物	10260	10390	10440	10205	5	0.05	1.94	12.25
(日) 10年国債	1.404	1.369	1.408	1.369	0.035	2.56	7.92	19.59
(米) 米国債10年利回り	3.556	3.550	3.556	3.550	0.002	0.05	7.58	60.74

27-10-2009 06:54 *Source Bloomberg

株 (NY)

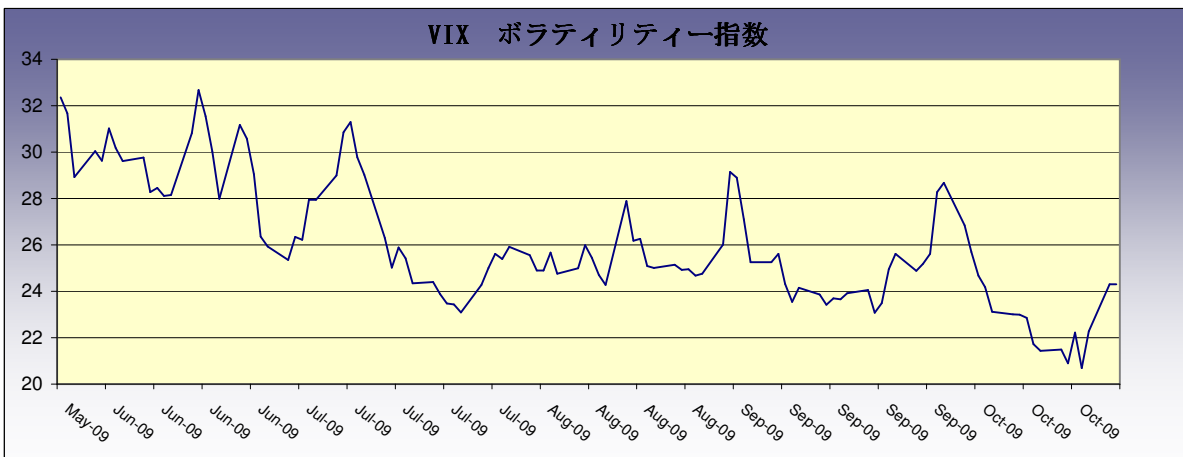
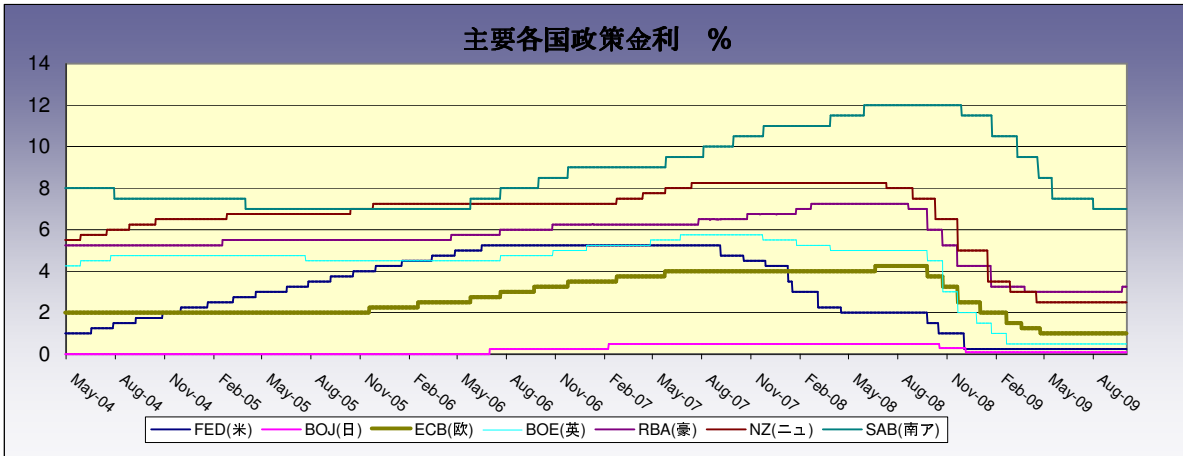
米国株式市場は続落。朝方は買いが先行し一時10072.32まで上昇。しかし、10月の米ダラス連銀製造業活動指数が-3.3%と事前予想の-0.5%を大きく下回ると原油相場を主導し急落、ダウ平均は9849まで下落した。その後は安値近辺での売買が交錯し、方向感に欠ける展開となった。他、急落の背景にはバンカメの増資話の噂や、初回住宅購入者向けの税控除措置が縮小するとの懸念も浮上していた。原油先物は2.26%安の78.68ドルで終了。

株 (日本株)

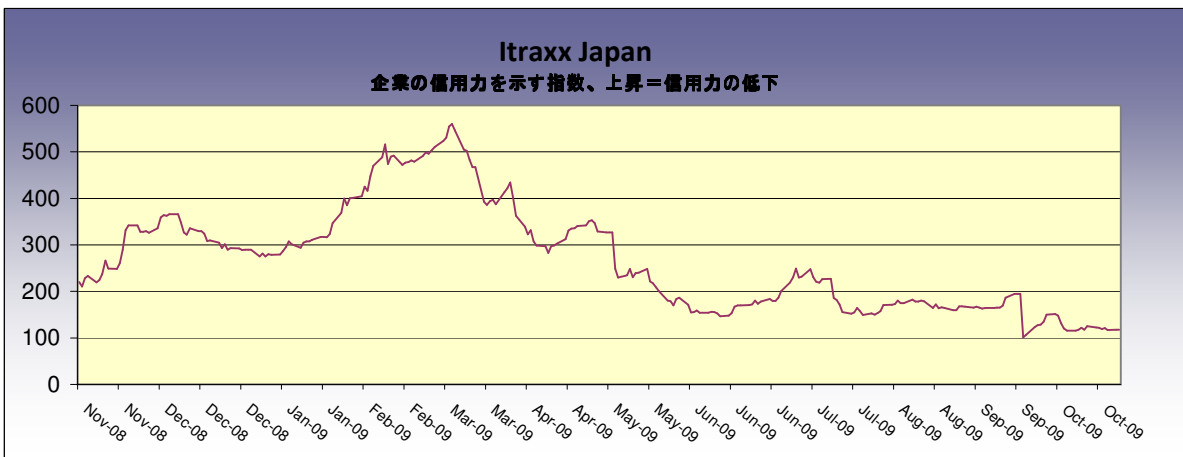
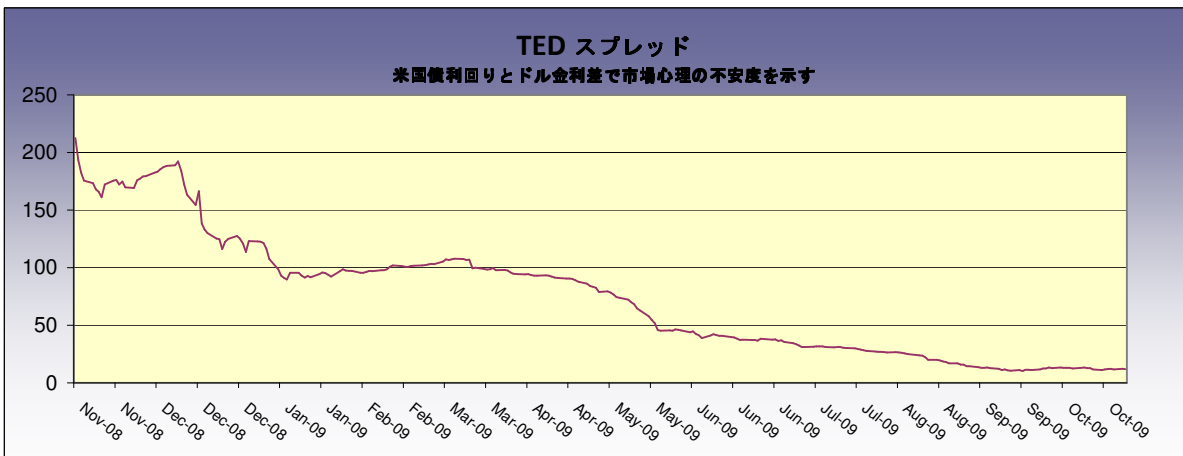
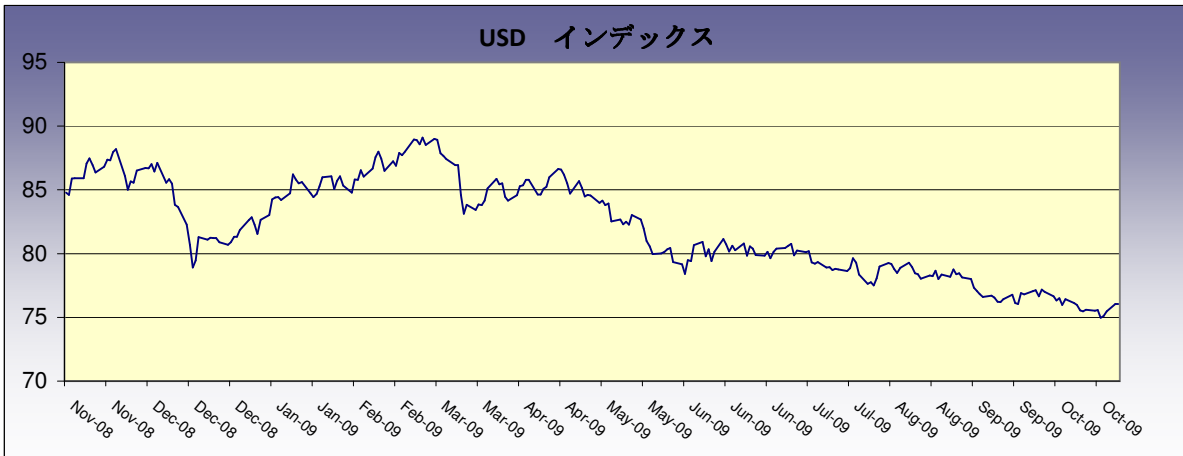
日立(6501)10年3月期の連結最終損益は2300億円の赤字となる見通し。前回予想2700億円から400億円の赤字縮小。新しい営業利益予想は前期比37%減の800億円。
三菱ケミカルホールディングス(4188)上半期(4-9月)の連結純損失は30億円。前回予想は250億円の赤字だったため、220億円の赤字幅削減となる。
CSKホールディングス(9737)上半期(4-9月)の連結純損失は590億円となる見込み。不動産証券化事業の撤退に伴う損失や投資有価証券評価損が拡大、前回予想より赤字幅が20億円拡大する。
(ブルームバーグ)

為替	直近値	前日比	前日比%	月初来%	年初来%
USDJPY	92.23	0.04	-0.04	-2.74	-1.7
EURUSD	1.4870	-0.0005	0.03	-1.55	-6.1
GBPUSD	1.6330	-0.0005	0.03	-2.14	-10.6
EURGBP	0.9106	0.00	-0.01	0.58	4.9
EURJPY	137.15	0.06	-0.04	-4.25	-7.6
GBPJPY	150.61	0.03	-0.02	-4.80	-12.0
USDCHF	1.0183	0.0001	-0.01	1.77	5.0
USDCAD	1.0676	-0.0014	0.13	0.17	14.2
AUDJPY	84.53	0.07	-0.09	-6.31	-24.7
NZDJPY	68.90	-0.04	0.05	-5.83	-23.8
TRYJPY	61.94	0.08	-0.13	-2.37	-5.0
SGDJPY	65.96	0.03	-0.05	-3.54	-3.8
HKDJPY	11.90	0.0063	-0.05	-2.74	-1.6

27-10-2009 06:54 *Source Bloomberg



2009年10月27日





Disclaimer (免責事項)

Saxo Capital Markets Pte. Ltd. is licensed as a Capital Market Services provider and an Exempt Financial Advisor, and is supervised by the Monetary Authority of Singapore.

At the time of writing neither the author nor Saxo Capital Markets Pte. Ltd. holds any shares in any securities mentioned in this email.

The author and Saxo Capital Markets Pte. Ltd. are not responsible for any loss associated with an investment which may be carried out based on a recommendation, forecast or any other information provided in this email. Especially trades in leveraged investments such as foreign exchange trading and investments in derivatives, can be very speculative and may result in significant losses, in particular if the assumptions on which a recommendation or forecast is based expire. Investors should carefully consider their financial situation and consult their financial advisors as to the suitability of their situation prior to making any investments. For further information, please see:
<http://www.saxomarkets.com.sg/about/analysisdisclaimer.aspx>.