

モーニング・レポート

株式市場	直近値	寄値	高値	安値	前日比	前日比%	月初来%	年初来%
(米) ダウ工業株30種	9509.28	9711.60	9711.67	9500.37	-203.00	-2.09	-2.09	8.35
(米) S&P500種	1029.85	1054.91	1054.91	1029.45	-27.23	-2.58	-2.58	14.02
(米) ナスダック指数	2057.48	2111.77	2112.90	2057.48	-64.94	-3.06	-3.06	30.47
(英) FT100指数	5047.81	5133.90	5164.37	5043.98	-86.09	-1.68	-1.68	13.84
(仏) CAC40指数	2057.48	2111.77	2112.90	2057.48	-64.94	-3.06	-3.06	30.47
(独) DAX指数	5554.55	5681.88	5726.97	5554.25	-120.61	-2.13	-2.13	15.47
(日) 日経平均株価	9978.64	10072.64	10077.22	9965.06	-154.59	-1.53	-1.53	12.63
(日) TOPIX指数	896.12	905.39	906.21	894.08	-13.72	-1.51	-1.51	4.29
(豪) ASX200指数	4701.10	4738.80	4701.10	4701.10	-42.50	-0.90	-0.90	26.30
(新) シンガポールST指数	2657.44	2662.74	2665.5	2649.55	-15.13	-0.57	-0.57	50.86
(香) ハンセン指数	20955.25	20981.13	21090.49	20792.98	-57.92	-0.28	0.00	45.65
(中) 上海総合指数	2779.43	2772.57	2803.86	2763.71	24.89	0.90	0.00	52.65
(韓) 韓国総合株価指数	1644.63	1680.46	1685.01	1629.55	-28.51	-1.70	-1.70	46.26
(印) ムンバイSENSEX30種	17134.55	17186.2	17190.2	17059.36	7.71	0.05	0.05	77.61

商品・その他	直近値	寄値	高値	安値	前日比	前日比%	月初来%	年初来%
CRB商品指数	255.9				-4	-1.54		
原油先物	70.31	70.35	70.69	70.15	-0.5	-0.71	-0.41	21.39
金	998.95	999.17	1000.17	998.50	-0.25	0.03	0.88	-11.70
VIX指数	28.27	25.98	28.42	25.98	2.66	10.39	10.39	-29.33
シカゴ日経先物	9845	9795	9845	9795	-25	-0.25	-2.43	7.44
(日) 10年国債	1.3	1.299	1.304	1.288	-0.001	-0.08	-0.08	10.73
(米) 米国債10年利回り	3.179	3.179	3.179	3.179	0.000	-0.01	-3.83	43.68

2-10-2009 06:42 *Source Bloomberg

株 (NY)

米国株式相場は大幅安、景気の先行きに対する不透明感が高まり、相場全体のセンチメントが悪化した。本日発表された米国の経済指標はまちまちの結果。9月27日の週の新規失業保険申請件数が事前予想の53万5千件に対し55万1千件と上回り、9月のISM製造業景況指数も事前予想の54に対し52.6と弱い数字となった。一方8月の米中古住宅成約指数は前月比6.4%上昇の103.8と2007年3月以来の最高水準、8月の個人消費も前月比0.2%と改善。しかし結果的には悪材料が目され相場は景気敏感株を中心に売られた。ダウ個別ではJPモルガンが5.59%、デュボンが4.79%、アメックスが4.25%下落した。原油先物は+0.3%の70.82ドルで終了。

株 (日本株)

セブン&アイ・ホールディングス(3382)第2四半期(3-8月期)連結純利益は前年同期比35%減の437億円。スーパーのイトーヨーカ堂は営業損失が43億円と初の赤字転落。2010年2月通期は、純利益で前期比18%増の1090億円とする従来計画を据え置き。

武田薬品工業(4502)100%出資の海外販売子会社4社を設立、メキシコ、トルコ、スウェーデン、ノルウェー、デンマーク、ベルギー、ルクセンブルクの7カ国で自社による販売活動を行う。

東芝(6502)は富士通(6702)のハードディスク駆動装置(HDD)事業取得を完了したと発表。これまで海外での審査が長引き3度にわたって延期していた。(ブルームバーグ)

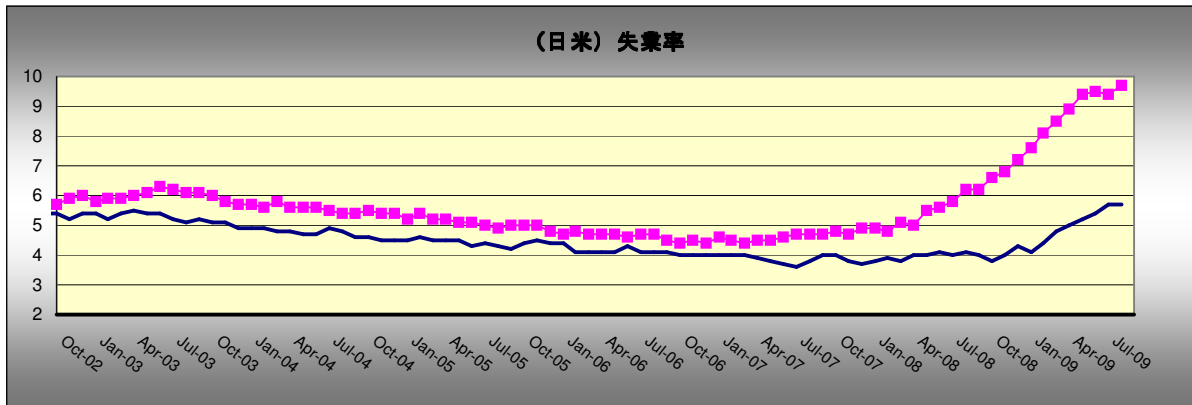
為替	直近値	前日比	前日比%	月初来%	年初来%	コメント
USDJPY	89.49	-0.09	0.10	0.21	1.3	
EURUSD	1.4534	-0.0013	0.09	0.75	-3.9	
GBPUSD	1.5917	-0.0027	0.17	0.34	-8.4	
EURGBP	0.91	0.00	-0.07	0.38	4.6	
EURJPY	130.05	-0.27	0.20	0.96	-2.6	
GBPJPY	142.44	-0.39	0.27	0.56	-7.0	
USDCHF	1.0414	0.0008	-0.08	-0.50	2.6	
USDCAD	1.0837	-0.0001	0.01	-1.31	12.5	
AUDJPY	77.93	-0.04	0.05	1.68	-18.2	
NZDJPY	64.03	-0.03	0.04	1.35	-17.9	
TRYJPY	59.70	0.03	-0.04	1.18	-1.5	
SGDJPY	63.26	-0.10	0.17	0.58	0.3	
HKDJPY	11.5480	-0.0149	0.13	0.21	1.4	

2-10-2009 06:42 *Source Bloomberg

為替 (NY)

円買いが優勢の展開。USDJPYは欧州タイムに90円まで回復していたが、バーナンキFRB議長が今後ドル以外の準備通貨が台頭すればドルは弱くなるだろうとコメントしたことでドル売りを誘発、ドル円は一時89円50銭を割れた。ユーロもリスク回避やユーロ上昇を警戒する容人発言からEURUSDは1.542近辺まで下落、EURJPYも130円10銭まで下げた。株安や経済指標の悪化によるリスク回避でAUDJPYも78円を割れ、GBPJPYも142円50銭まで下落。今晚は9月の雇用統計が注目される。非農業部門雇用者数は21ヶ月連続で減少し、失業率も9.8%と上昇の見込み。(ブルームバーグ)

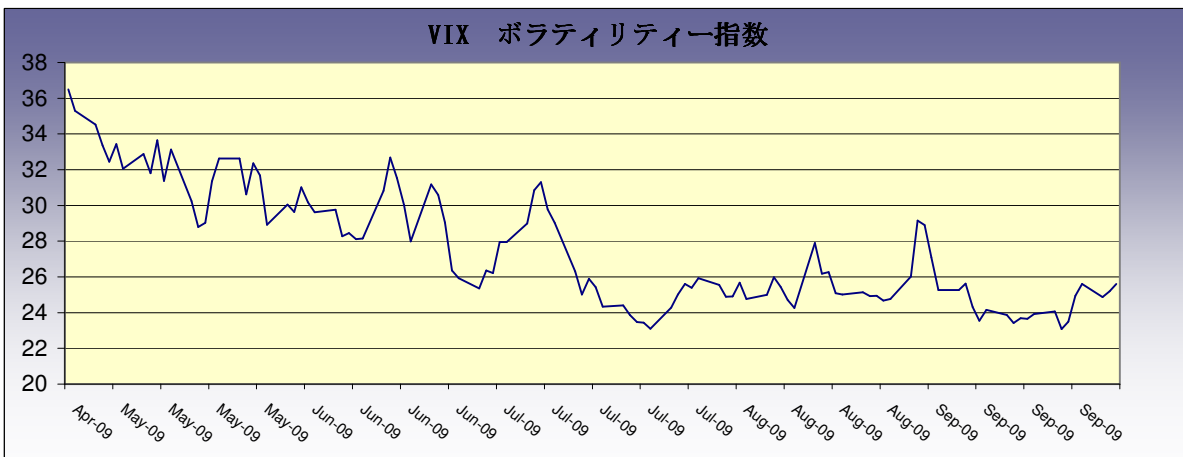
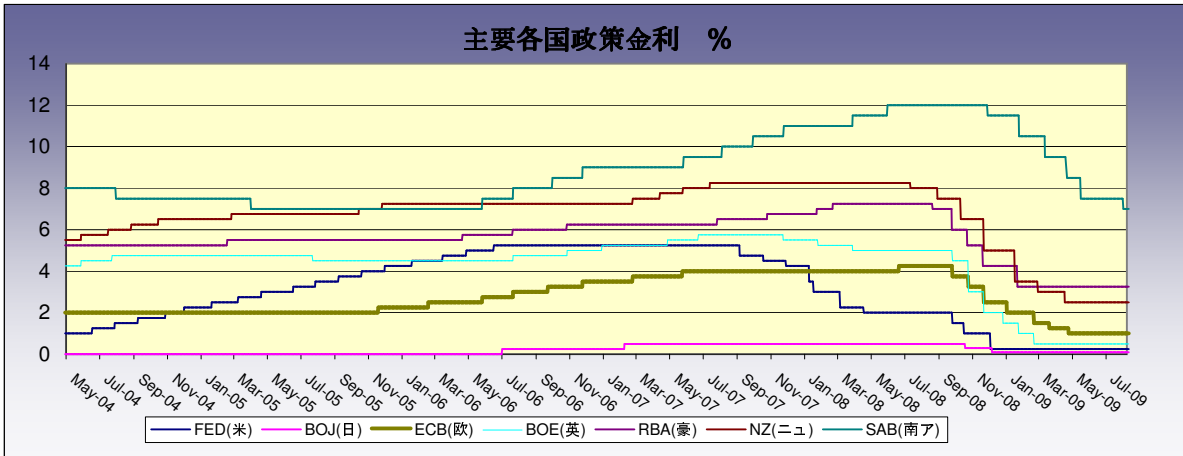
本日の注目チャート

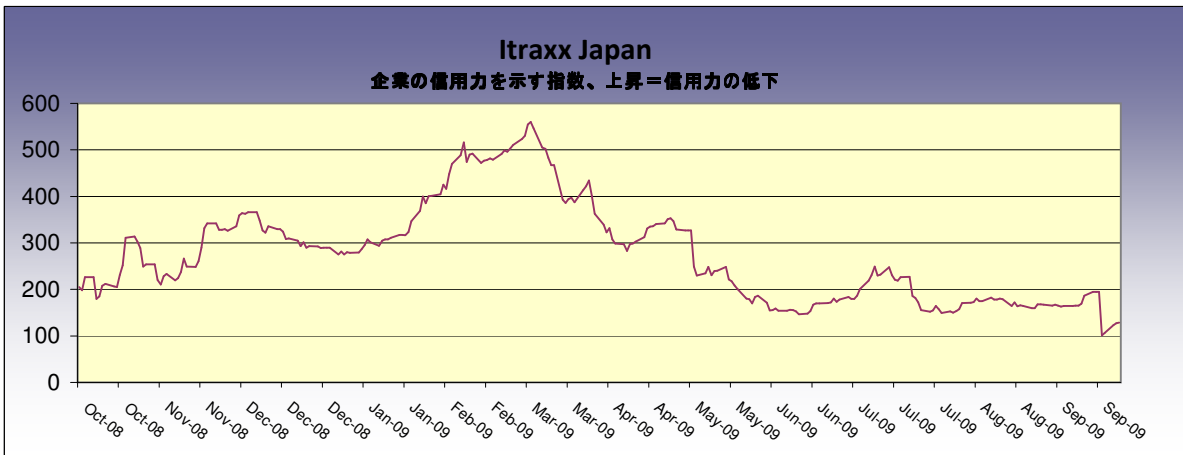
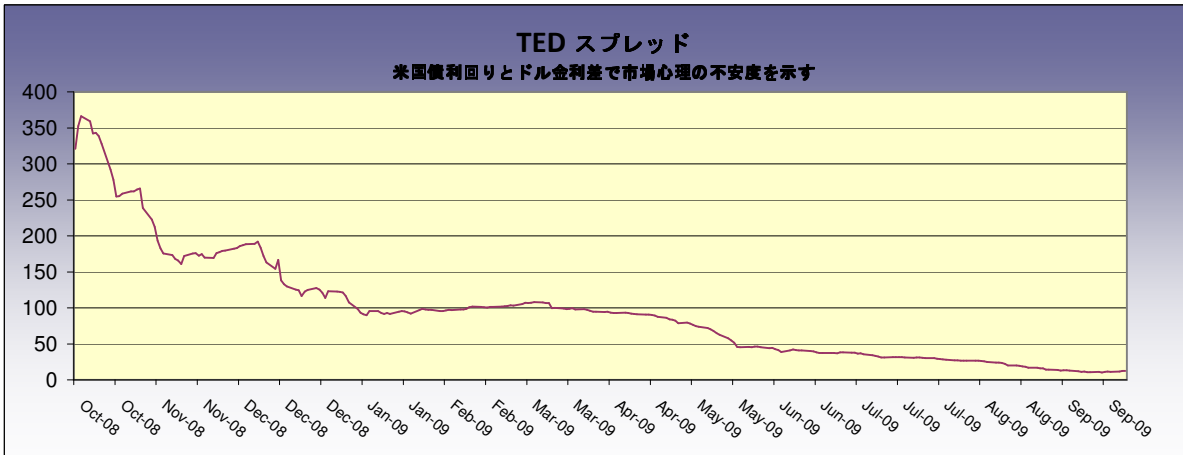
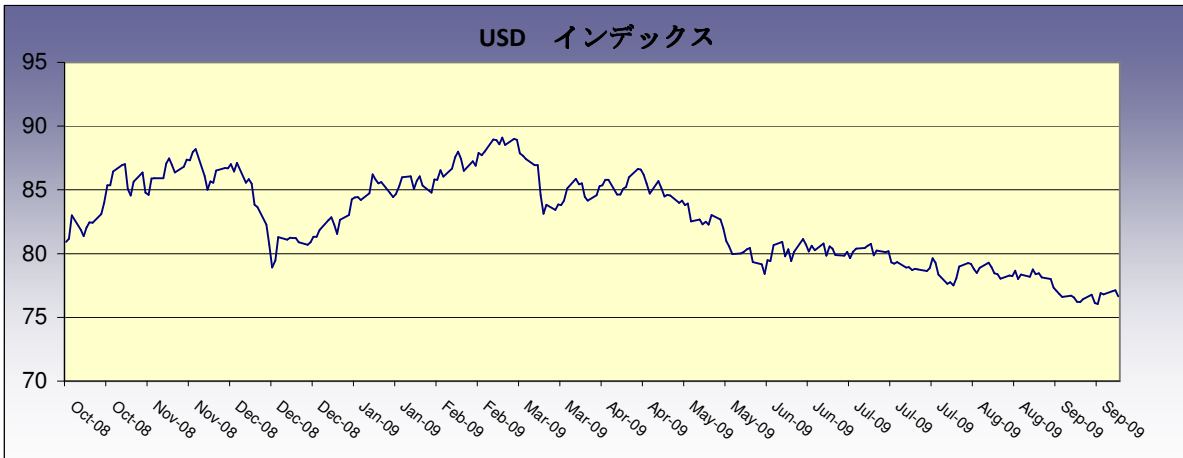


2002年から現在までの日本と米国の失業率の推移である。上の線が米国、下が日本になるが、ともに2008年後半からの上昇が顕著である。更に怖いことに今月新たに発表される失業率が悪化していることである。米国はGDPの70%、日本はGDPの55%をそれぞれ個人消費が支えており、失業率の低下は当然個人消費にもダメージを与える。米国では貯蓄率も高まっており引き続き政策で個人消費を促す必要がある。

日本時間	国	主な経済指標・その他	予想	前回
08:30	日	8月 失業率	5.80%	5.70%
08:30	日	8月 有効求人倍率	0.42	0.42
08:30	日	8月 家計調査消費支出(前年比)	-0.20%	-2.00%
08:50	日	9月 マネリーベーズ(前年比)	--	6.10%
09:30	豪	9月 TDセキリティーズ インフ(前月比%)	--	0.00%
09:30	豪	9月 TDセキリティーズ インフ(前年比%)	--	1.70%
15:00	英	9月 ネーションワイド 住宅価格(前月比/季調済)	0.70%	1.60%
15:00	英	9月 ネーションワイド 住宅価格(前年比/季調前)	-0.30%	-2.70%
17:30	英	9月 PMI建設業	48.1	47.7
17:30	英	2Q イングランド 銀行 住宅資金引出し	--	-£8.1B
18:00	欧	8月 ユーロ圏 生産者物価指数(前年比)	-7.60%	-8.50%
18:00	欧	8月 ユーロ圏 生産者物価指数(前月比)	0.40%	-0.80%
21:30	米	9月 非農業部門雇用者数変化	-175K	-216K
21:30	米	9月 失業率	9.80%	9.70%
21:30	米	9月 製造業雇用者数変化	-51K	-63K
21:30	米	9月 平均時給(前月比)	0.20%	0.30%
21:30	米	9月 平均時給(前年比)	2.60%	2.60%
21:30	米	9月 週平均労働時間	33.1	33.1
23:00	米	8月 製造業受注指数	0.00%	1.30%

*Source Bloomberg







Disclaimer (免責事項)

Saxo Capital Markets Pte. Ltd. is licensed as a Capital Market Services provider and an Exempt Financial Advisor, and is supervised by the Monetary Authority of Singapore.

At the time of writing neither the author nor Saxo Capital Markets Pte. Ltd. holds any shares in any securities mentioned in this email.

The author and Saxo Capital Markets Pte. Ltd. are not responsible for any loss associated with an investment which may be carried out based on a recommendation, forecast or any other information provided in this email. Especially trades in leveraged investments such as foreign exchange trading and investments in derivatives, can be very speculative and may result in significant losses, in particular if the assumptions on which a recommendation or forecast is based expire. Investors should carefully consider their financial situation and consult their financial advisors as to the suitability of their situation prior to making any investments. For further information, please see:
<http://www.saxomarkets.com.sg/about/analysisdisclaimer.aspx>.