

## モーニング・レポート

株式市場	直近値	寄値	高値	安値	前日比	前日比%	月初来%	年初来%
(米) ダウ工業株30種	10062.94	10014.88	10062.94	9977.47	47.08	0.47	3.61	14.66
(米) S&P500種	1096.56	1090.36	1096.56	1086.41	4.54	0.42	3.73	21.40
(米) ナスダック指数	2173.29	2164.33	2173.29	2158.29	1.06	0.05	2.40	37.81
(英) FT100指数	5222.95	5256.10	5267.90	5218.92	-33.15	-0.63	1.73	17.79
(仏) CAC40指数	2173.29	2164.33	2173.29	2158.29	1.06	0.05	2.40	37.81
(独) DAX指数	5830.77	5853.45	5869.22	5805.90	-23.37	-0.40	2.74	21.22
(日) 日経平均株価	10238.65	10194.91	10272.62	10184.81	178.44	1.77	1.04	15.57
(日) TOPIX指数	904.11	904.23	909.41	901.54	9.77	1.09	-0.63	5.22
(豪) ASX200指数	4859.90	4845.40	4859.90	4859.90	28.80	0.60	2.45	30.56
(新) シンガポールST指数	2712.15	2734.71	2739.55	2708.25	3.67	0.14	1.48	53.96
(香) ハンセン指数	21999.08	22209.19	22250.35	21971.48	112.6	0.51	4.98	52.90
(中) 上海総合指数	2979.79	2994.89	3014.26	2967.11	9.26	0.31	7.21	63.65
(韓) 韓国総合株価指数	1658.99	1661.69	1672.08	1653.33	9.9	0.60	-0.85	47.54
(印) ムンバイSENSEX30種	17195.2	17274.07	17350.39	17092.83	-35.91	-0.21	0.40	78.24

商品・その他	直近値	寄値	高値	安値	前日比	前日比%	月初来%	年初来%
CRB商品指数	274.5				4.3	1.59		
原油先物	77.86	77.76	77.94	77.59	0.27	0.35	10.25	34.39
金	1051.65	1050.40	1051.97	1050.20	1.15	-0.11	-4.17	-16.12
VIX指数	21.72	23.51	23.53	21.49	-1.14	-4.99	-15.19	-45.70
シカゴ日経先物	10325	10320	10325	10320	-5	-0.05	2.53	12.91
(日) 10年国債	1.32	1.324	1.333	1.32	0.015	1.15	1.46	12.44
(米) 米国債10年利回り	3.456	3.462	3.468	3.456	0.009	0.27	4.86	56.66

16-10-2009 06:48 \*Source Bloomberg

## 株 (NY)

米国株式市場は続伸、序盤は上値の重い展開となったが、引けにかけて上げ幅を拡大した。朝方に複数の米国経済指標が発表され、中でも10月のニューヨーク連銀製造業景況指数や10月11日の週の新規失業保険申請件数が事前予想より良い数字が発表されたことで相場の支援材料となった。特にNY連銀製造業景況指数は34.6と前月の18.9から大幅上昇し04年半ば以来の高水準となった。ダウ個別銘柄で最も上昇したのはマイクロソフトの2.89%とファイザーの1.67%、一方バンカメが2.64%下落した。原油先物は+3.19%の77.58ドルで終了。

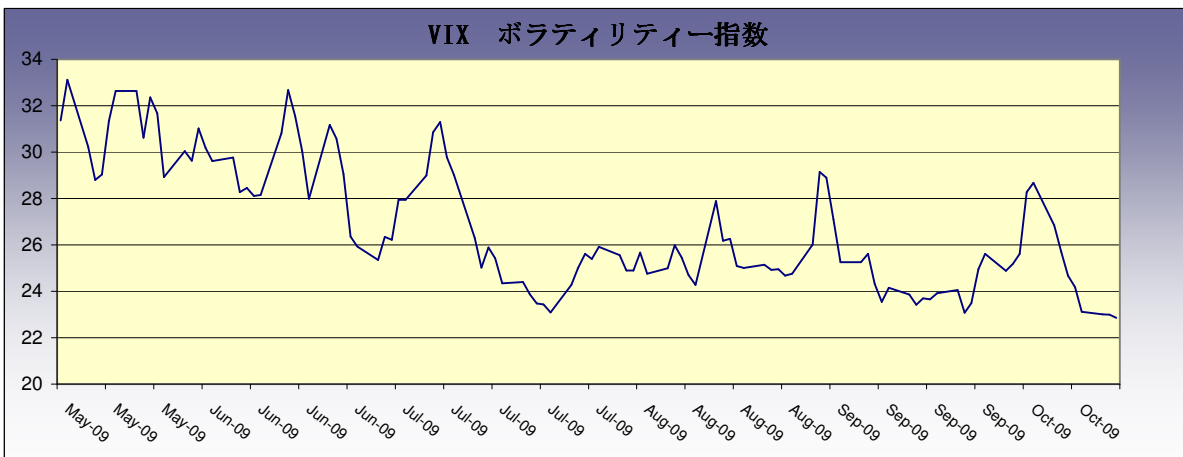
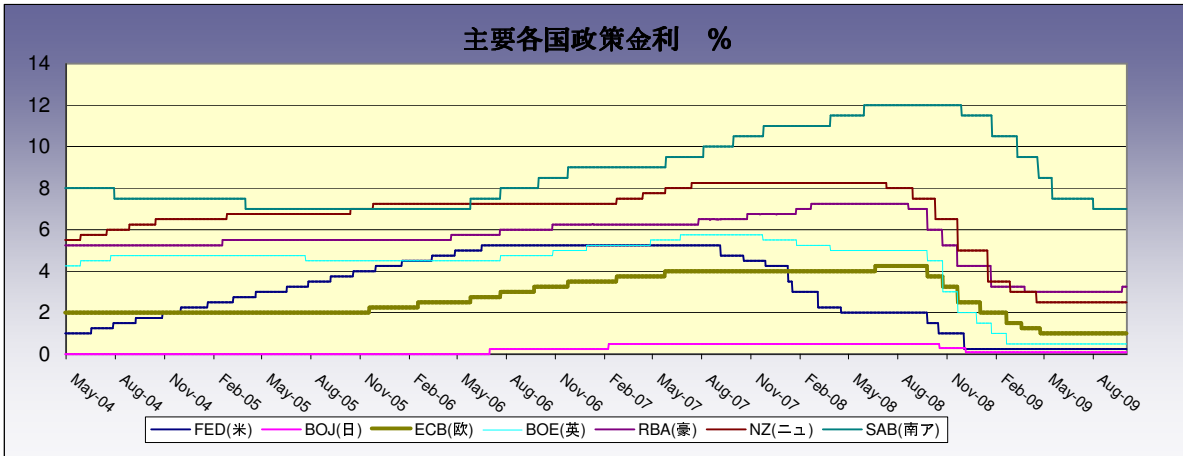
## 株 (日本株)

DOWAホールディングス(5714)自動車・IT向けの販売が回復、金属価格が想定価格を上回って推移した上期業績の上振れを考慮し、10年3月期の連結純損益予想を50億円の黒字と、従来の10億円の黒字から増額修正した。  
TOHO(9602)主力の映画事業で前年ほどのヒット作品に恵まれず第2四半期累計(3-8月)の連結営業利益は前年同期比21%減の17億円。  
高島屋(8233)衣料品を中心に低調で、9月の高島屋および国内百貨店子会社の売上高は前年同月比10.1%減となった。シルバークワイアーク明けまで堅調に改善したが、後半に勢いが弱まった。  
(ブルームバーグ)

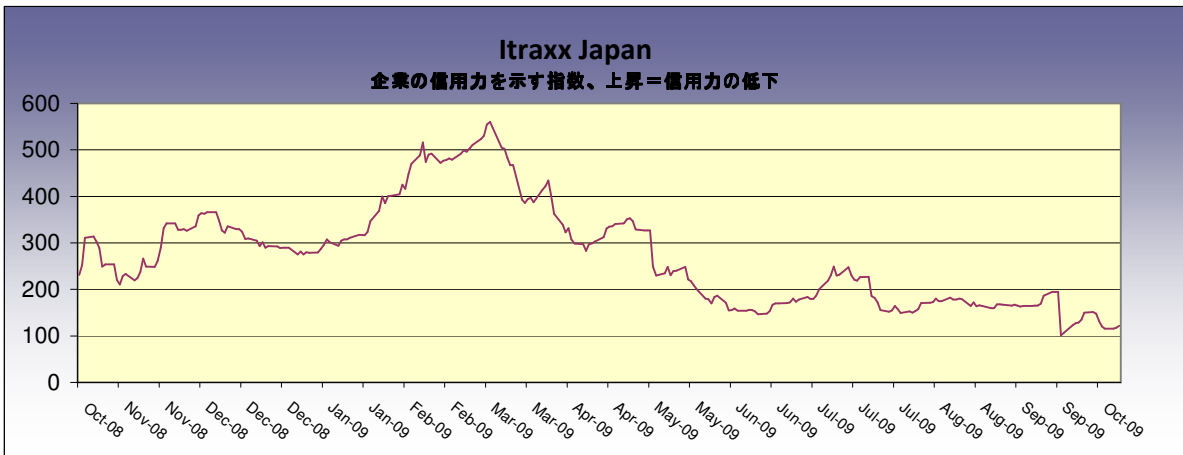
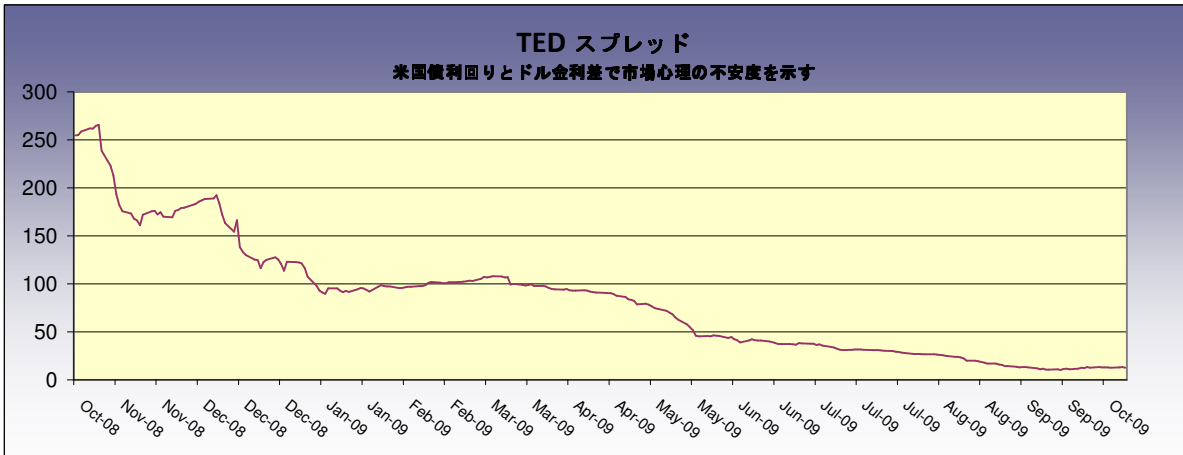
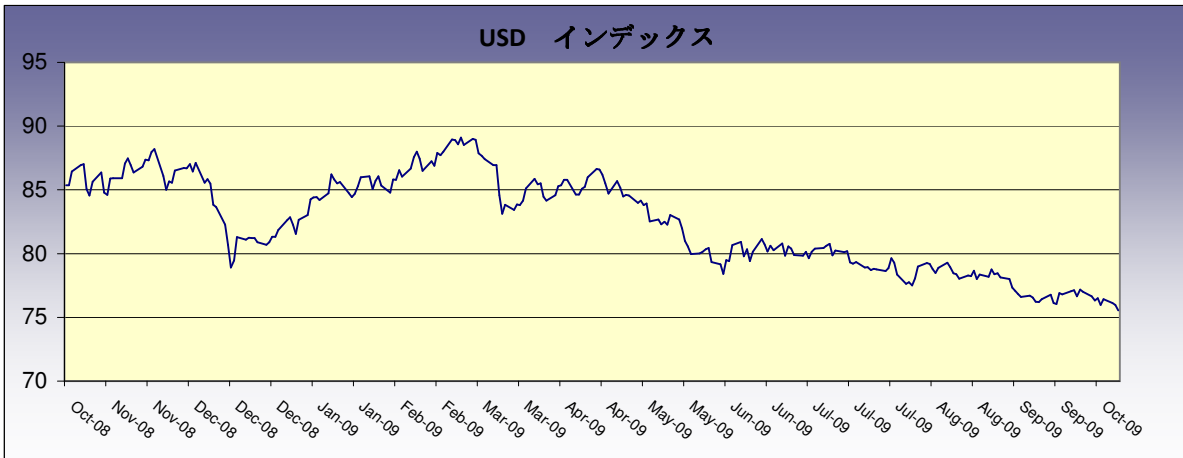
為替	直近値	前日比	前日比%	月初来%	年初来%	コメント
USDJPY	90.61	0.05	-0.05	-0.99	0.0	
EURUSD	1.4939	-0.0010	0.06	-1.99	-6.5	
GBPUSD	1.6271	0.0002	-0.01	-1.77	-10.3	
EURGBP	0.92	0.00	0.05	-0.25	4.0	
EURJPY	135.37	-0.01	0.01	-2.96	-6.4	
GBPJPY	147.44	0.09	-0.06	-2.73	-10.1	
USDCHF	1.0153	0.0005	-0.05	2.07	5.3	
USDCAD	1.0328	-0.0010	0.09	3.54	18.0	
AUDJPY	83.43	0.06	-0.07	-5.06	-23.7	
NZDJPY	67.49	0.07	-0.10	-3.87	-22.2	
TRYJPY	62.74	0.05	-0.08	-3.58	-6.2	
SGDJPY	65.24	0.08	-0.12	-2.43	-2.7	
HKDJPY	11.6920	0.0046	-0.04	-0.99	0.1	

16-10-2009 06:48 \*Source Bloomberg





2009年10月16日





Disclaimer (免責事項)

Saxo Capital Markets Pte. Ltd. is licensed as a Capital Market Services provider and an Exempt Financial Advisor, and is supervised by the Monetary Authority of Singapore.

At the time of writing neither the author nor Saxo Capital Markets Pte. Ltd. holds any shares in any securities mentioned in this email.

The author and Saxo Capital Markets Pte. Ltd. are not responsible for any loss associated with an investment which may be carried out based on a recommendation, forecast or any other information provided in this email. Especially trades in leveraged investments such as foreign exchange trading and investments in derivatives, can be very speculative and may result in significant losses, in particular if the assumptions on which a recommendation or forecast is based expire. Investors should carefully consider their financial situation and consult their financial advisors as to the suitability of their situation prior to making any investments. For further information, please see:  
<http://www.saxomarkets.com.sg/about/analysisdisclaimer.aspx>.