

モーニング・レポート

株式市場	直近値	寄値	高値	安値	前日比	前日比%	月初来%	年初来%
(米) ダウ工業株30種	9712.28	9741.83	9776.82	9608.59	-29.92	-0.31	2.27	10.66
(米) S&P500種	1057.08	1061.02	1063.40	1046.47	-3.53	-0.33	3.57	17.03
(米) ナスダック指数	2122.42	2131.30	2137.87	2092.30	-1.62	-0.08	5.64	34.58
(英) FT100指数	5133.90	5159.72	5190.00	5092.75	-25.82	-0.50	4.58	15.78
(仏) CAC40指数	2122.42	2131.30	2137.87	2092.30	-1.62	-0.08	5.64	34.58
(独) DAX指数	5675.16	5728.48	5744.59	5619.48	-38.36	-0.67	3.85	17.98
(日) 日経平均株価	10133.23	10105.17	10138.04	10063.69	33.03	0.33	0.00	14.38
(日) TOPIX指数	909.84	905.19	909.84	902.73	5.84	0.65	0.00	5.89
(豪) ASX200指数	4743.60	4746.70	4743.60	4743.60	-9.50	-0.20	0.00	27.44
(新) シンガポールST指数	2672.57	2681.69	2681.69	2634.91	9.26	0.35	0.00	51.72
(香) ハンセン指数	20955.25	20981.13	21090.49	20792.98	-57.92	-0.28	0.00	45.65
(中) 上海総合指数	2779.43	2772.57	2803.86	2763.71	24.89	0.90	0.00	52.65
(韓) 韓国総合株価指数	1673.14	1688.6	1704.24	1665.9	-16.91	-1.00	0.00	48.79
(印) ムンバイSENSEX30種	17126.84	16868.46	17142.52	16868.46	273.93	1.63	9.32	77.53

商品・その他	直近値	寄値	高値	安値	前日比	前日比%	月初来%	年初来%
CRB商品指数	259.9				7.4	2.93		
原油先物	70.36	70.40	70.61	70.10	-0.26	-0.37	-0.37	21.44
金	1009.70	1007.70	1009.80	1006.65	2.00	-0.20	-0.20	-12.64
VIX指数	25.61	25.19	26.45	24.76	0.42	1.67	-1.54	-35.98
シカゴ日経先物	10060	10045	10060	10045	-5	-0.05	-0.05	10.07
(日) 10年国債	1.301	1.289	1.308	1.289	0.011	0.85	-0.69	10.82
(米) 米国債10年利回り	3.303	3.303	3.303	3.303	-0.002	-0.06	0.39	49.32

1-10-2009 06:50 *Source Bloomberg

株 (NY)

米国株式市場は続落。朝方発表された9月のADP雇用統計や9月の米シカゴ購買部協会景気指数が事前予想を下回ったことでダウ平均は寄り付き直後から大きく下落。他、商業銀行のCITグループの破綻懸念も売り要因となった。ただその後は期末のドレッシング買いと原油先物が70ドルを回復したことで下げ幅を縮小。ダウ個別銘柄ではJPモルガン・チェースが2.36%、GEが1.74%、ウォルト・ディズニーが1.72%下落した。原油先物は+5.85%の70.61ドルで終了した。

株 (日本株)

三菱マテリア(5711)オーストラリアのブランゼー・ホールディング社と折半出資で始めた焼結部品の合併事業を解消する。合併解消により三菱マテは連結で約40億円の特別損失を計上する。神戸製鋼所(5406)の10月年3月期の連結純損益は350億円の赤字(前期は314億円赤字)になる見込み、従来予想は450億円の赤字。アルミ・銅関連事業の販売数量が予想以上に回復していることが寄与。(ブルームバーグ)

為替	直近値	前日比	前日比%	月初来%	年初来%	コメント
USDJPY	89.81	0.10	-0.11	-0.11	0.9	
EURUSD	1.4641	-0.0002	0.01	0.01	-4.6	
GBPUSD	1.6008	0.0026	-0.16	-0.16	-8.8	
EURGBP	0.91	0.00	0.15	0.15	4.4	
EURJPY	131.49	0.14	-0.11	-0.11	-3.6	
GBPJPY	143.77	0.38	-0.27	-0.27	-7.8	
USDCHF	1.0357	-0.0005	0.04	0.04	3.2	
USDCAD	1.0686	-0.0007	0.07	0.07	14.0	
AUDJPY	79.40	0.19	-0.24	-0.24	-19.8	
NZDJPY	65.00	0.13	-0.20	-0.20	-19.2	
TRYJPY	60.54	0.06	-0.10	-0.10	-2.8	
SGDJPY	63.72	0.08	-0.12	-0.12	-0.4	
HKDJPY	11.5880	0.0136	-0.12	-0.12	1.0	

1-10-2009 06:50 *Source Bloomberg

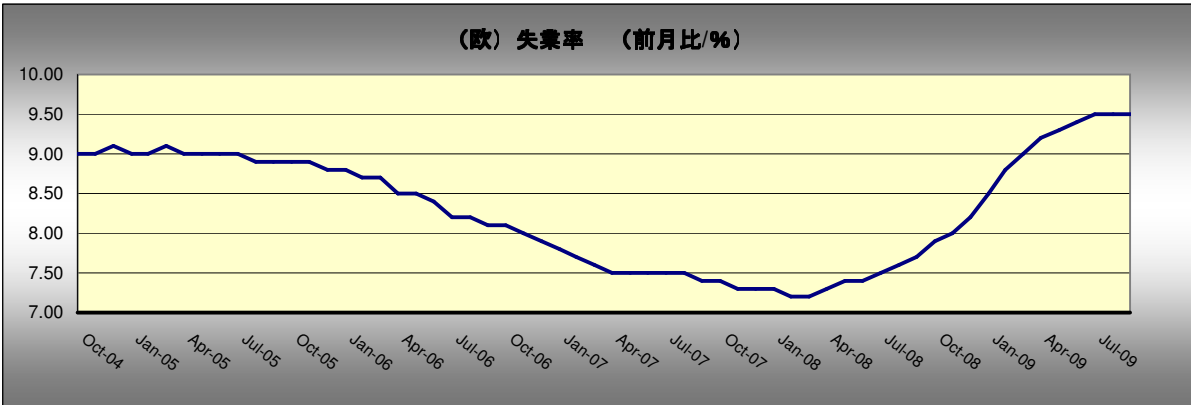
2009年10月1日



為替 (NY)

各通貨とも売り買いが交錯し、値動きの荒い展開となった。序盤は米経済指標発表の悪化や米株の急落でリスク回避から円買いが進行。USDJPYは一時89円40銭まで下落、しかしその後は米株の上昇と共に円が売り優勢となり、USDJPYも89円75銭近辺まで回復。EURUSDも同様に1.458から1.46半ばまで反発した。原油価格が70ドルを回復したことで、豪ドルなどがじり高の展開、79円台を回復し、USDCADも1.07を割り込みほぼ4週間ぶりの大幅な上昇となった。スイスフランはスイス国立銀行がフラン高を抑制する為、フラン売り介入を実施模様。USDCHFは1.03半ばまで下落した。

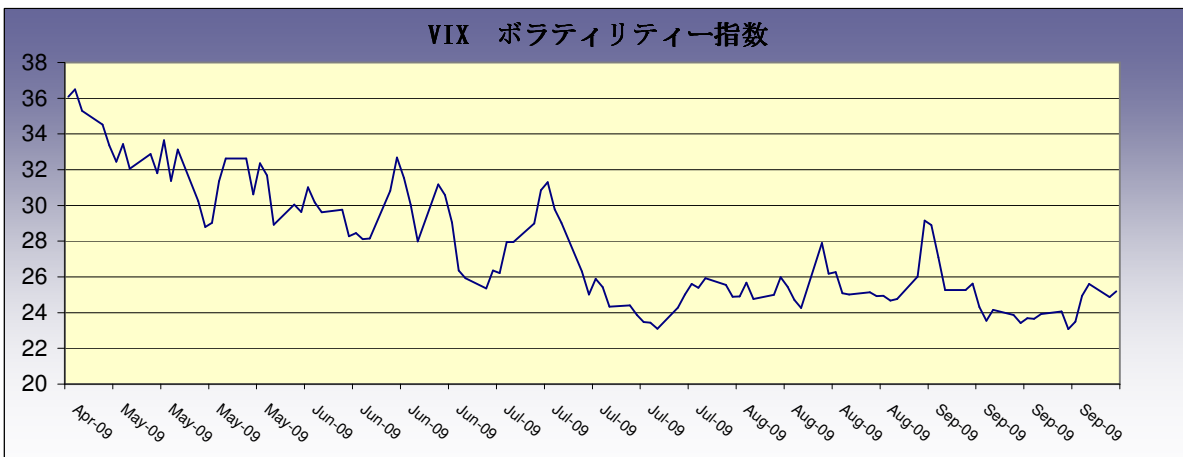
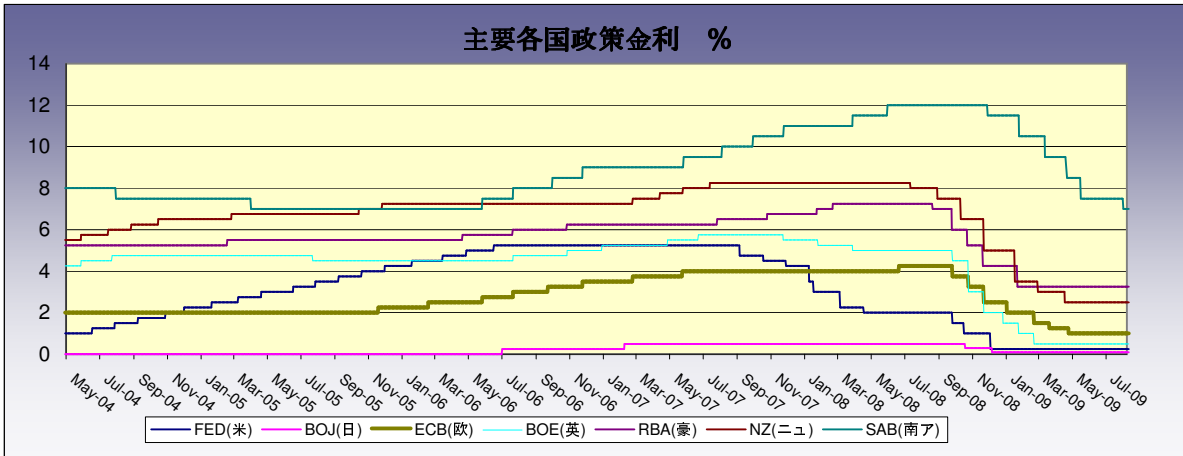
本日の注目チャート

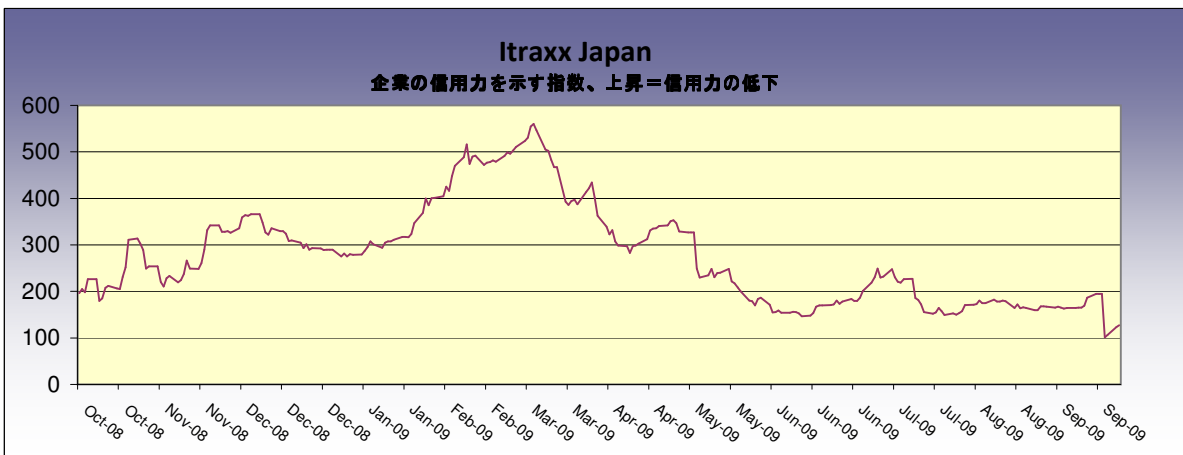
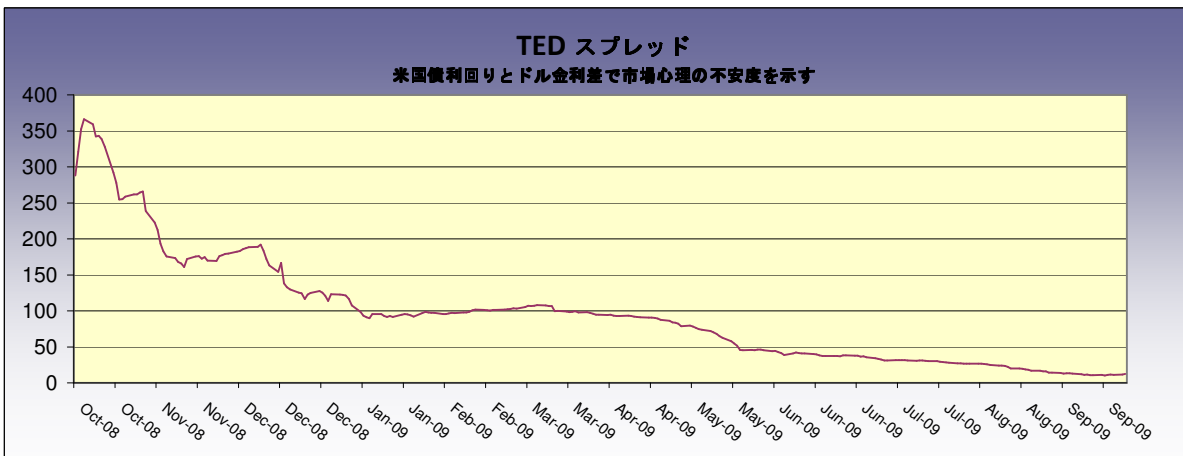
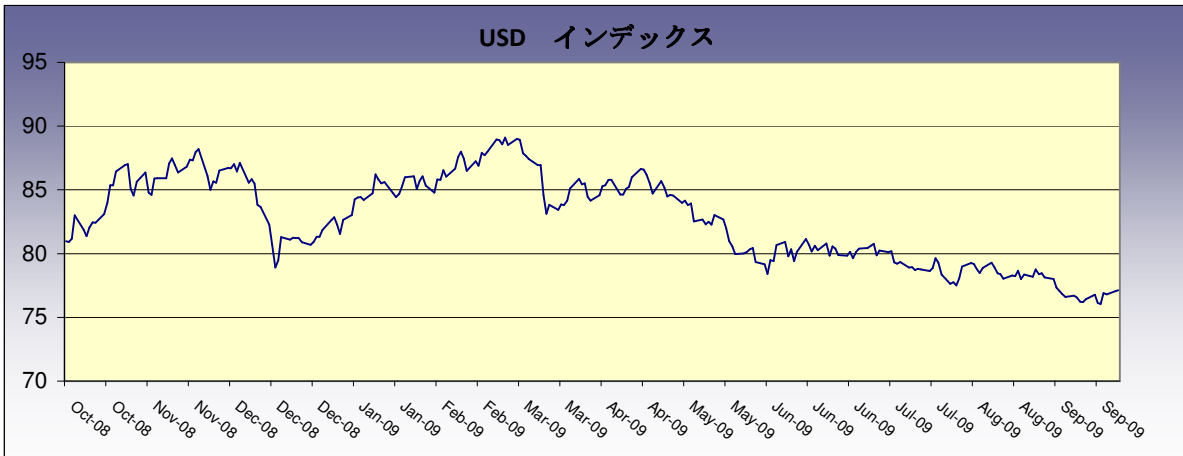


前回発表された7月の失業率は9.5%となり、10年ぶりの高水準を達した。これについては欧州委員会のアルムニア委員は「楽観できない」とコメントし、失業率が来年11.5%に上昇すると予測している。この背景には景気縮小に対して労働市場の悲観的な反応が遅れていることがある。今回の市場予想は9.6%となっている。

日本時間	国	主な経済指標・その他	予想	前回
08:30	豪	9月AiG製造業指数	--	51.7
08:50	日	3Q日銀短観 大企業製造業業況判断	-33	-48
08:50	日	3Q日銀短観 大企業非製造業業況判断	-26	-29
08:50	日	3Q日銀短観 大企業製造業先行き	-26	-30
08:50	日	3Q日銀短観 大企業非製造業先行き	-22	-21
08:50	日	3Q日銀短観 大企業全産業 設備投資	-9.00%	-9.40%
08:50	日	小売業販売額指数(季調済/前月比)	0.30%	0.40%
08:50	日	大型小売店販売額(前年比)	-7.20%	-8.40%
08:50	日	小売業販売額(前年比)	-2.40%	-2.50%
14:00	日	9月自動車販売台数(前年比)	--	2.30%
14:30	豪	9月RBA商品指数SDR(前年比%)	--	-31.80%
17:00	欧	9月PMI製造業	49	49
17:30	英	9月PMI製造業	50.2	49.7
18:00	欧	ユーロ圏 失業率	9.60%	9.50%
20:30	米	9月チャレンジャー人員削減数(前年比)	--	-13.80%
21:30	米	個人所得	0.10%	0.00%
21:30	米	個人支出	1.10%	0.20%
21:30	米	PCEコア・フレタ(前年比)	-0.60%	-0.80%
21:30	米	PCEコア・デフレタ(前年比)	1.30%	1.40%
21:30	米	9月新規失業保険申請件数	535K	530K
21:30	米	9月失業保険継続受給者数	6170K	6138K
23:00	米	9月ISM製造業景況指数	54	52.9
23:00	米	9月ISM支払価格	66	65
23:00	米	8月建設支出(前月比)	-0.10%	-0.20%
23:00	米	8月中古住宅販売成約(前年比)	--	12.90%

*Source Bloomberg







Disclaimer (免責事項)

Saxo Capital Markets Pte. Ltd. is licensed as a Capital Market Services provider and an Exempt Financial Advisor, and is supervised by the Monetary Authority of Singapore.

At the time of writing neither the author nor Saxo Capital Markets Pte. Ltd. holds any shares in any securities mentioned in this email.

The author and Saxo Capital Markets Pte. Ltd. are not responsible for any loss associated with an investment which may be carried out based on a recommendation, forecast or any other information provided in this email. Especially trades in leveraged investments such as foreign exchange trading and investments in derivatives, can be very speculative and may result in significant losses, in particular if the assumptions on which a recommendation or forecast is based expire. Investors should carefully consider their financial situation and consult their financial advisors as to the suitability of their situation prior to making any investments. For further information, please see:
<http://www.saxomarkets.com.sg/about/analysisdisclaimer.aspx>.