

モーニング・レポート

株式市場	直近値	寄値	高値	安値	前日比	前日比%	月初来%	年初来%
(米) ダウ工業株30種	12653.72	12659.17	12659.32	12529.41	-6.74	-0.05	3.57	3.57
(米) S&P500種	1313.01	1316.16	1316.16	1300.49	-3.32	-0.25	4.41	4.41
(米) ナスダック指数	2811.94	2790.40	2816.85	2782.44	-4.61	-0.16	7.94	7.94
(英) FT100指数	5671.09	5733.45	5733.45	5651.56	-62.36	-1.09	1.77	1.77
(仏) CAC40指数	2811.94	2790.40	2816.85	2782.44	-4.61	-0.16	7.94	7.94
(独) DAX指数	6444.45	6454.54	6491.52	6414.33	-67.53	-1.04	9.26	9.26
(日) 日経平均株価	8793.05	8803.79	8832.48	8774.23	-48.17	-0.54	3.99	3.99
(日) TOPIX指数	757.01	758.56	760.96	756.32	-4.12	-0.54	3.90	3.90
(豪) ASX200指数	4272.74	4286.70	4272.70	4272.70	-15.63	-0.36	5.33	5.33
(新) シンガポールST指数	2888.29	2900.72	2907.68	2881.68	-27.97	-0.96	9.14	9.14
(香) ハンセン指数	20160.41	20518	20518	20144.95	-341.26	-1.66	9.36	9.36
(中) 上海総合指数	2285.04	2324.49	2324.49	2284.29	-34.08	-1.47	3.89	3.89
(韓) 韓国総合株価指数	1940.55	1956.63	1961.6	1936.14	-24.28	-1.24	6.29	6.29
(印) ムンバイSENSEX30種	16863.3	17138.04	17138.04	16828.33	-370.68	-2.15	9.11	9.11

商品・その他	直近値	寄値	高値	安値	前日比	前日比%	月初来%	年初来%
CRB商品指数	317.81				0.25	0.08	4.10	4.10
原油先物	98.78	100.00	100.05	98.43	-0.63	-0.63	-0.07	-0.07
金	1730.70	1729.85	1730.80	1729.20	-0.59	-0.03	10.50	10.50
VIX指数	19.4	20.33	20.33	19.38	0.87	4.70	-17.09	-17.09
シカゴ日経先物	8775				5	0.06	4.28	4.28
(日) 10年国債	0.963	0.968	0.97	0.962	-0.007	-0.72	-2.53	-2.53
(米) 米国債10年利回り	1.844	1.882	1.893	1.811	-0.047	-2.49	-1.72	-1.72

31-01-2012 06:36 *Source Bloomberg

株 (NY)

米国株式市場は下落、ダウ平均は3日続落となった。ギリシャへの救済策を巡りドイツなどとの対立が深まるとの警戒感が相場の重石となり、寄付直後のダウ平均は一時12529.4まで下落。経済指標発表では12月の米個人所得が+0.5% (予想+0.4%)、1月の米ダラス連銀製造活動は+15.3 (予想+1.5) となった。ダウ平均個別銘柄の値下がり率上位はバンク・オブ・アメリカ-3.02%、P&G-1.70%、アメリカン・エクスプレス-1.46%、一方の値上がり率上位はマイクロソフト+1.30%、ベライゾン+1.07%、IBM+1.07%。(ダウ平均値上がり11、値下がり17、変わらず2)。原油価格は現在98.97ドル。

東芝：今期一転営業減益、テレビ不振で1割減-日経
 三井物産：ペルーでリン鉱山拡張、ブラジル大手と400億円投資-日経
 三菱地所：4-12月営業益1割減、マンション引き渡し減る-日経
 (ブルームバーグ)

為替	直近値	前日比	前日比%	月初来%	年初来%
USDJPY	76.37	0.00	0.00	0.73	0.7
EURUSD	1.3140	-0.0001	-0.01	1.40	1.4
GBPUSD	1.5704	-0.0001	-0.01	1.07	1.1
EURGBP	0.8367	0.00	0.00	-0.39	-0.4
EURJPY	100.35	0.01	-0.01	-0.69	-0.7
GBPJPY	119.93	0.00	0.00	-0.34	-0.3
USDCHF	0.9174	0.0002	-0.02	2.28	2.3
USDCAD	1.0023	0.0001	-0.01	1.97	2.0
AUDJPY	80.88	-0.01	0.01	-3.07	-3.1
NZDJPY	62.53	0.02	-0.03	-4.44	-4.4
TRYJPY	42.70	0.00	0.00	-4.81	-4.8
SGDJPY	60.72	0.00	0.00	-2.24	-2.2
HKDJPY	9.85	0.0010	-0.01	0.57	0.6

31-01-2012 06:36 *Source Bloomberg

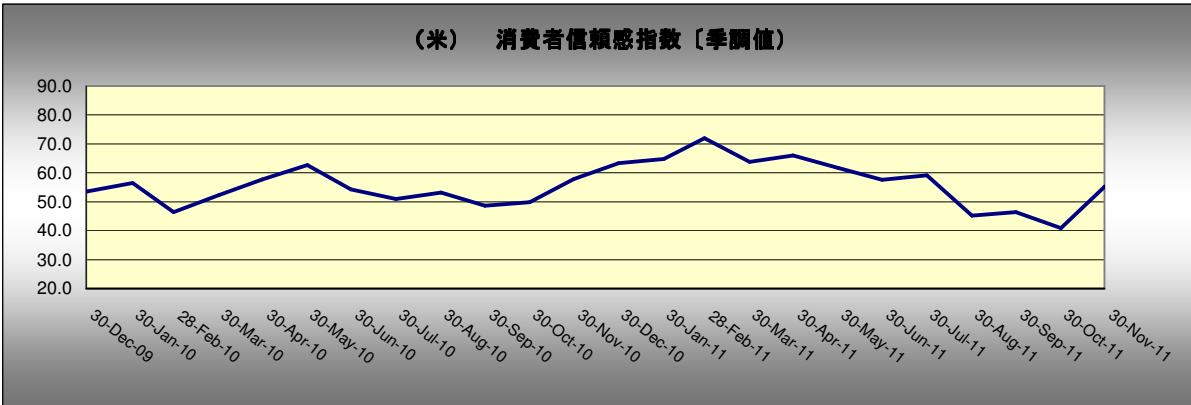
2012年1月31日



為替 (NY)

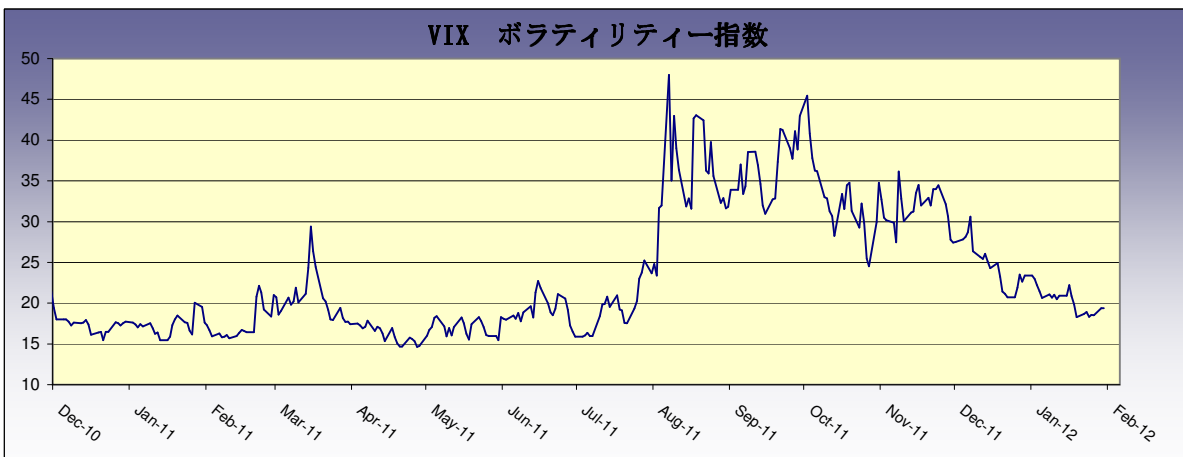
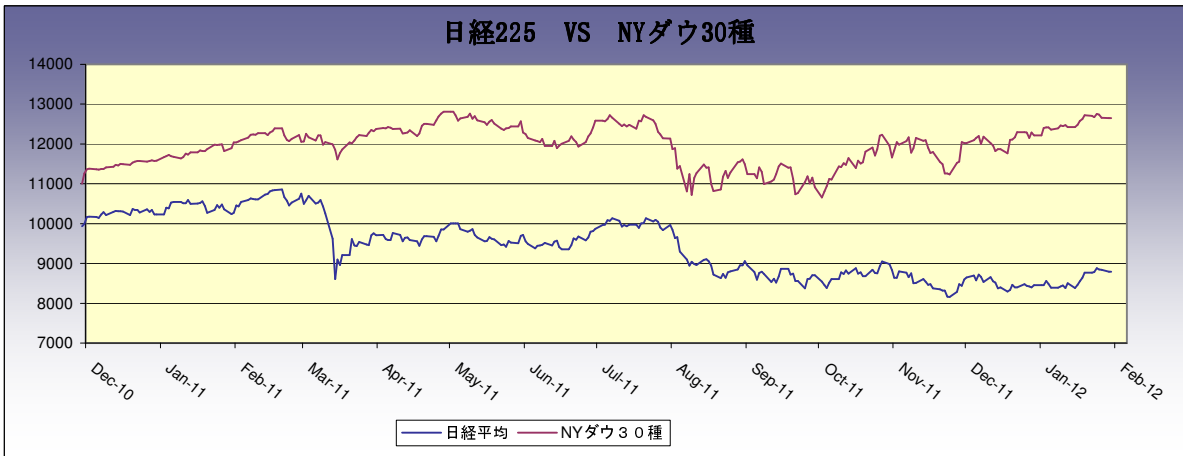
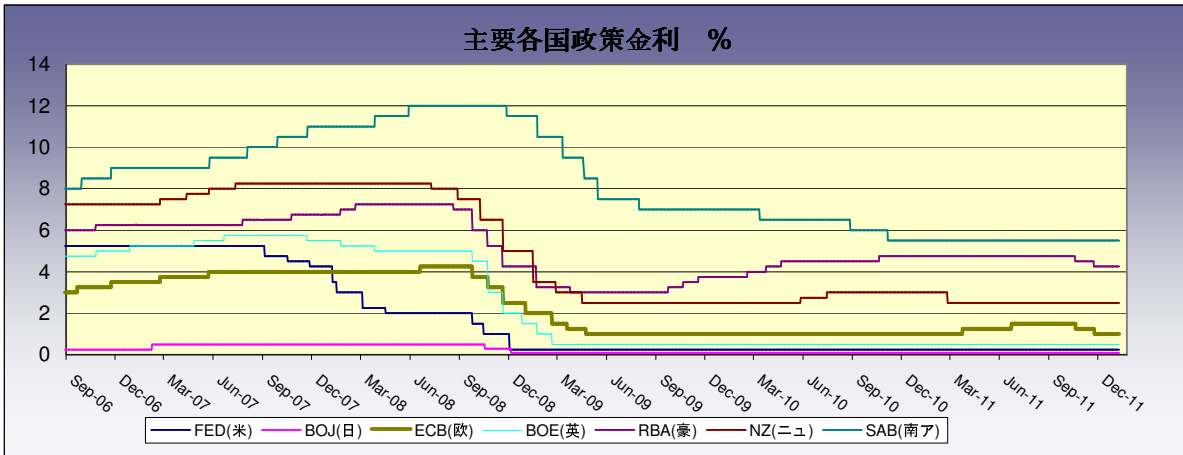
NY時間はUSDJPYが76円60銭付近から一時76円20銭まで下落。ギリシャ支援を巡る不透明感が強くリスク回避の円買いが続いている。円は対ユーロでも買われEURJPYは一時100円を割れる場面も見られた。欧州ではギリシャに対する懸念からポルトガルなどの10年債利回りも上昇している。豪ドルはアジア、欧州時間と売られていたが、米株が反転する買いに転じた。

本日の注目チャート

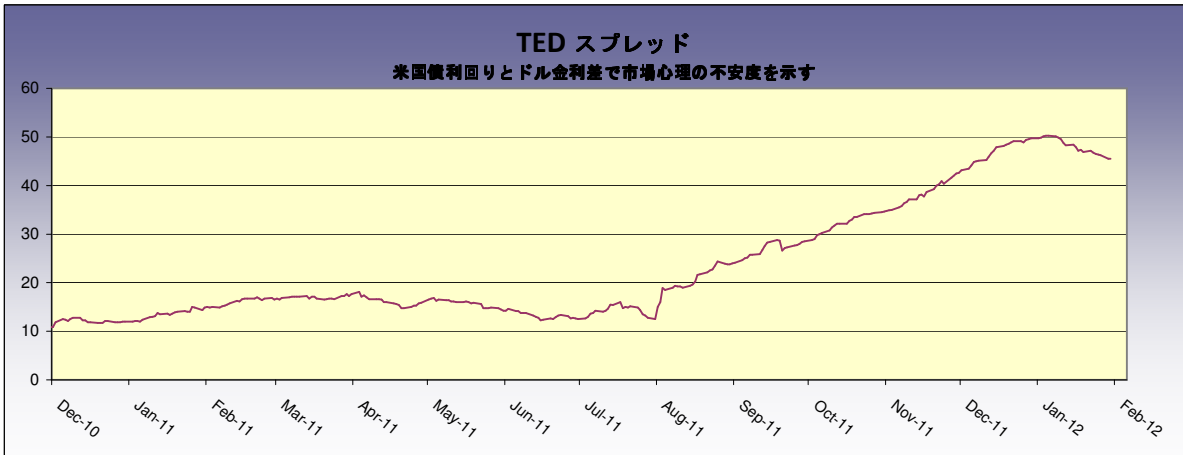
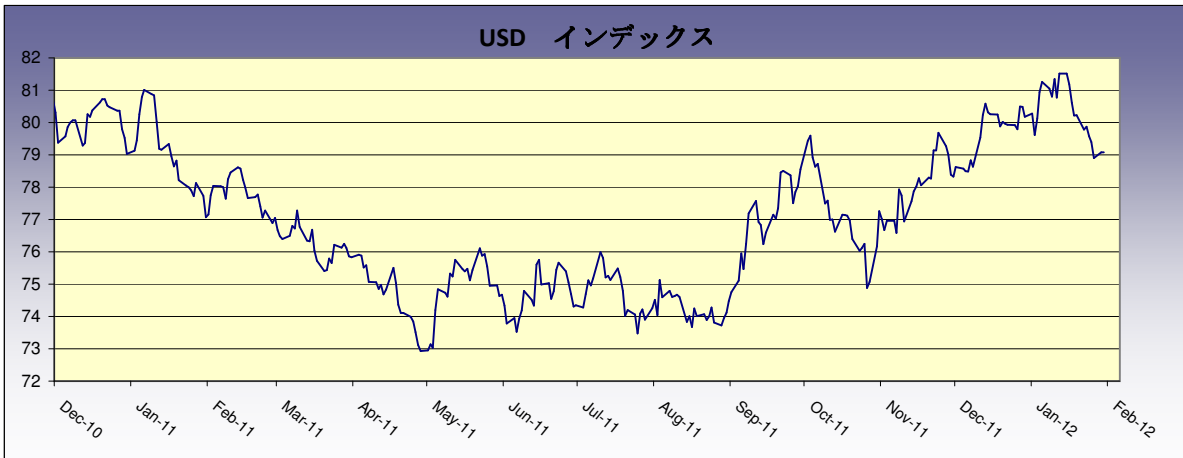


前回発表された12月の消費者信頼感指数は64.5に上昇し、8ヶ月ぶり高水準を達した。雇用環境の改善が背景にある。消費者信頼感指数が改善していることは経済成長にプラス材料であるが、消費者信頼感指数が維持するかどうかは今後の雇用情勢が注目される。

	国	主な経済指標・その他	予想	前回
06:45	NZ	12月 住宅建設許可(前月比)	8.00%	-6.40%
08:15	日	1月 Markit/JMMA製造業PMI	--	50.2
08:30	日	12月 有効求人倍率	0.7	0.69
08:30	日	12月 全世帯家計調査 消費支出(年比)	-0.10%	-3.20%
08:30	日	12月 失業率	4.50%	4.50%
08:50	日	12月 貸出先別貸出金 法人(前年比)	--	-0.40%
08:50	日	12月 鉱工業生産(前月比)	2.90%	-2.70%
09:01	英	1月 GfK消費者信頼感調査	-32	-33
09:30	豪	12月 NAB企業景況感指数	--	1
09:30	豪	12月 民間部門信用(前年比%)	3.60%	3.50%
11:00	NZ	12月 マネーサプライ M3(前年比)	--	6.50%
13:00	日	12月 自動車生産(前年比)	--	4.50%
14:00	日	12月 建設工事受注(前年比)	--	21.00%
14:00	日	12月 住宅着工戸数(年率)	0.848M	0.845M
14:00	日	1月 中小企業景況判断(商工中金)	--	45.6
18:30	英	12月 消費者信用残高	0.4B	0.4B
18:30	英	12月 住宅証券融資高(初)	0.8B	0.6B
18:30	英	12月 住宅ローン承認件数	54.0K	52.9K
18:30	英	12月 マネーサプライM4(前月比)	--	-0.60%
18:30	英	12月 M4(除OFC3ヵ月年率)	--	3.70%
19:00	欧	12月 ユーロ圏 失業率	10.40%	10.30%
22:30	米	4Q 雇用コスト指数	0.40%	0.30%
23:00	米	11月 S&P/ケース・シラー総合-20	--	140.3
23:45	米	1月 シカゴ購買部協会景気指数	63	62.2
00:00	米	1月 消費者信頼感指数	68	64.5
00:00	米	1月 NAPM-ミシガン	57.5	57.8



2012年1月31日





Disclaimer (免責事項)

Saxo Capital Markets Pte. Ltd. is licensed as a Capital Market Services provider and an Exempt Financial Advisor, and is supervised by the Monetary Authority of Singapore.

At the time of writing neither the author nor Saxo Capital Markets Pte. Ltd. holds any shares in any securities mentioned in this email.

The author and Saxo Capital Markets Pte. Ltd. are not responsible for any loss associated with an investment which may be carried out based on a recommendation, forecast or any other information provided in this email. Especially trades in leveraged investments such as foreign exchange trading and investments in derivatives, can be very speculative and may result in significant losses, in particular if the assumptions on which a recommendation or forecast is based expire. Investors should carefully consider their financial situation and consult their financial advisors as to the suitability of their situation prior to making any investments. For further information, please see:
<http://www.saxomarkets.com.sg/about/analysisdisclaimer.aspx>.