

モーニング・レポート

株式市場	直近値	寄値	高値	安値	前日比	前日比%	月初来%	年初来%
(米) ダウ工業株30種	10835.28	10857.98	10869.26	10798.88	-22.86	-0.21	8.19	3.91
(米) S&P500種	1144.73	1146.75	1148.63	1140.26	-2.97	-0.26	9.09	2.66
(米) ナスダック指数	2376.56	2372.37	2382.15	2366.19	-3.03	-0.13	12.42	4.73
(英) FT100指数	5569.27	5578.44	5624.50	5544.72	-9.17	-0.16	6.58	2.89
(仏) CAC40指数	2376.56	2372.37	2382.15	2366.19	-3.03	-0.13	12.42	4.73
(独) DAX指数	6246.92	6296.28	6326.34	6223.14	-29.17	-0.46	5.43	4.86
(日) 日経平均株価	9559.38	9530.05	9600.93	9502.34	63.62	0.67	8.33	-9.36
(日) TOPIX指数	846.97	844.06	849.58	841.69	4.32	0.51	5.26	-6.68
(豪) ASX200指数	4645.00	4676.50	4645.00	4645.00	-24.80	-0.53	5.47	-4.63
(新) シンガポールST指数	3106.03	3115.97	3117.41	3100.62	8.68	0.28	5.28	7.19
(香) ハンセン指数	22378.67	22314.56	22439.19	22300.09	268.72	1.22	8.97	2.31
(中) 上海総合指数	2610.68	2608.92	2634.12	2603.93	-0.68	-0.03	-1.07	-20.34
(韓) 韓国総合株価指数	1866.45	1865.27	1873.79	1864.43	10.48	0.56	7.10	10.92
(印) ムンバイSENSEX30種	19956.34	20086.89	20234.05	19923.11	-148.52	-0.74	11.05	14.27

商品・その他	直近値	寄値	高値	安値	前日比	前日比%	月初来%	年初来%
CRB商品指数								
原油先物	77.93	77.91	77.95	77.88	0.05	0.06	5.94	-6.91
金	1308.65	1309.80	1310.73	1308.65	-0.60	-0.05	4.95	19.35
VIX指数	23.25	23.14	23.45	22.72	0.65	2.88	-10.75	7.24
シカゴ日経先物	9560	9555	9555	9555	-5	-0.05	8.09	-10.41
(日) 10年国債	0.93	0.969	0.969	0.922	-0.04	-4.12	-4.22	-28.19
(米) 米国債10年利回り	2.503	2.465	2.508	2.449	0.037	1.52	1.39	-34.77

30-09-2010 06:28 *Source Bloomberg

株 (NY)

米国株式市場は小幅反落。小売業者の利益予想の低迷や、欧州の財政懸念が相場の重荷となった。経済指標発表では9月24日の週に終わったMBA住宅ローン申請指数が前週比0.8%低下し、4週間連続での低下となった。住宅ローン金利が過去最低にあるも、借り換えが減少したことが要因。ダウ平均個別銘柄の値下がり上位はデュボン-2.50%、アメリカン・エクスプレス-1.56%、JPモルガン・チェース-1.39%、一方の値上がり上位はボーイング+2.25%、ヒューレット・パカード+2.16%、シェブロン+0.49%。

株 (日本株)

東京電力 (9501) : 公募増資を実施し、最大5550億円を調達すると29日に発表した。東電としては29年ぶりの増資で、発電時に二酸化炭素 (CO₂) を排出しない原子力発電所と熱効率の高い最新鋭の火力発電所への投資に2700億円を充当、残りは米サウステキサス原発増設プロジェクトなど海外事業に充てる。
ソニー (6758) : 東京電力と共同で、木質バイオマス発電事業などのグリーン電力事業を行う新会社「サステナブルグリーンパワー」を設立する、と29日に発表した。新会社の設立時期は10月上旬、出資構成は東電60%、ソニー40%を予定。(Bloomberg)

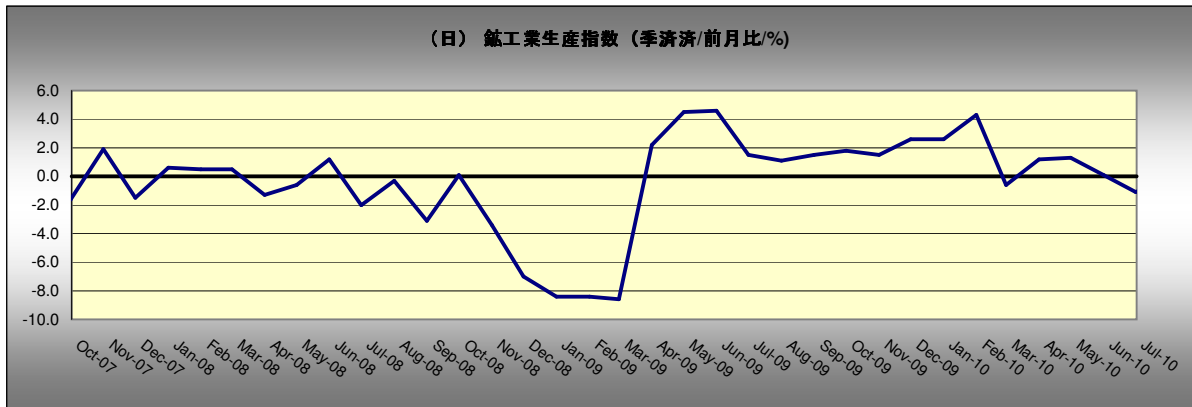
為替	直近値	前日比	前日比%	月初来%	年初来%
USDJPY	83.76	0.04	-0.05	0.55	11.1
EURUSD	1.3626	-0.0002	-0.01	7.45	-4.9
GBPUSD	1.5796	0.0010	0.06	2.92	-2.3
EURGBP	0.8626	0.00	0.09	-4.22	2.8
EURJPY	114.11	0.04	-0.04	-6.43	16.7
GBPJPY	132.31	0.16	-0.12	-2.31	13.7
USDCHF	0.9770	-0.0001	0.01	3.90	6.0
USDCAD	1.0324	-0.0002	0.02	3.22	2.0
AUDJPY	81.15	0.00	0.00	-7.61	2.8
NZDJPY	61.66	-0.13	0.21	-4.51	9.1
TRYJPY	57.65	0.00	-0.01	-4.34	7.7
SGDJPY	63.56	-0.04	0.06	-2.28	4.2
HKDJPY	10.80	0.0060	-0.06	0.29	11.1

30-09-2010 06:28 *Source Bloomberg

為替 (NY)

全体的には小動きな展開。米国の追加量的緩和策に対する観測から、引き続き米ドルが軟調な動きとなっている。EURUSDは序盤に1.36を下回っていたが、一時は1.3646まで上昇、その後上げ幅を縮小したが、1.3620~30を推移。ユーロは対ポンドや円に対しても上昇し、EURJPYは114円台に乗せている。USDJPYは欧州時間から83.60~83.70を推移しているが、一時は83.92まで上昇したが、すぐに反落し、再びレンジ相場となった。他、豪ドルが対カナダドルに対し、2004年以来初めてパリティに達した。

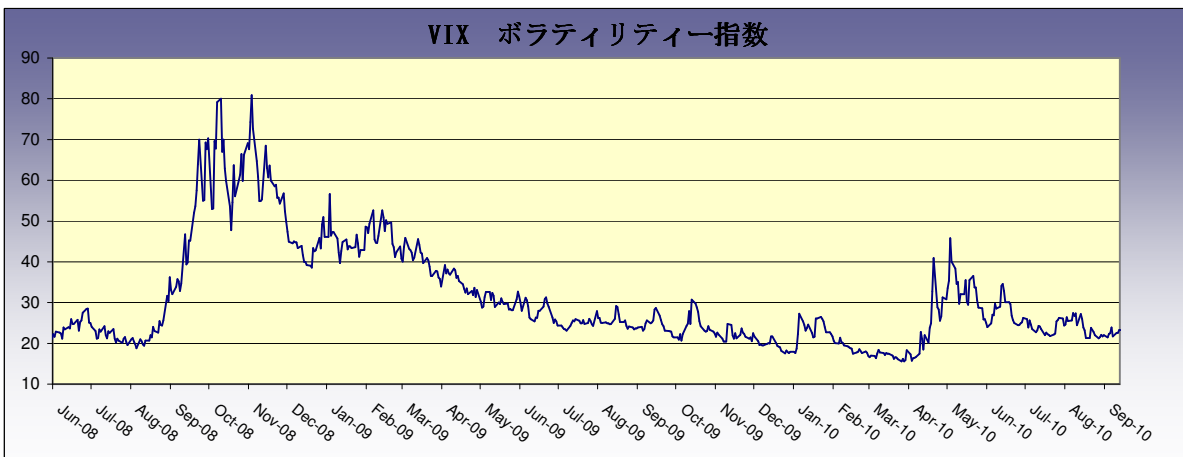
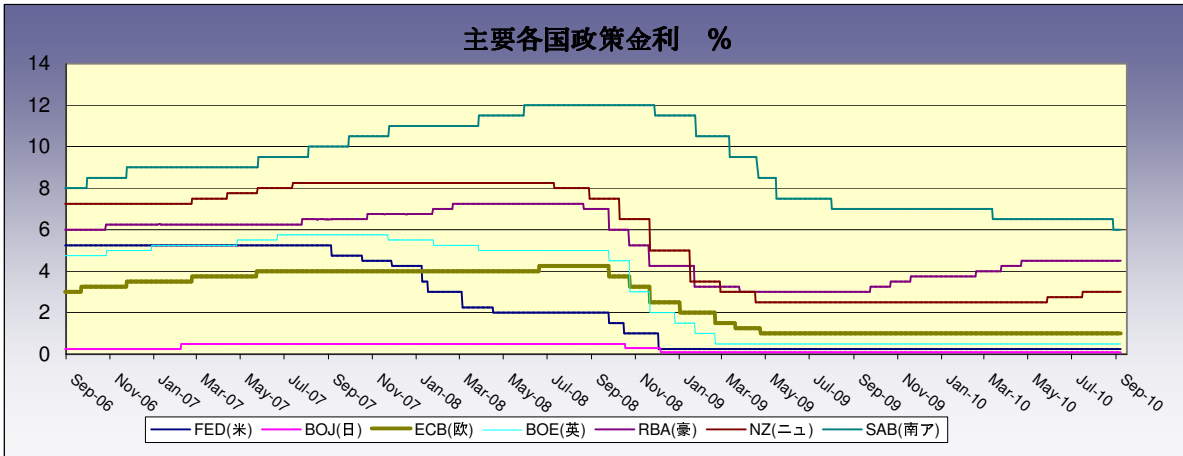
本日の注目チャート

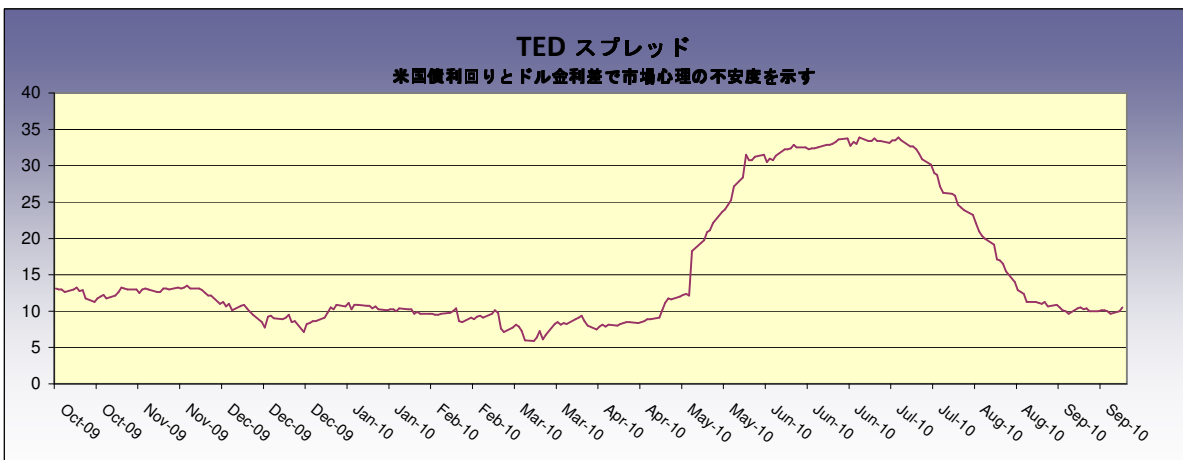
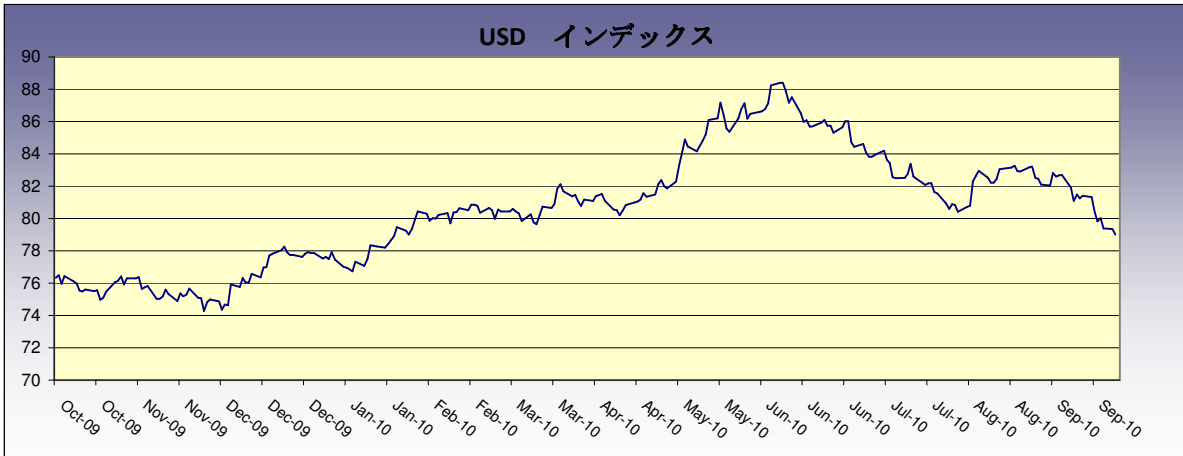


前回発表された7月の鉱工業生産指数は前月比で0.2%低下となり、2ヶ月連続の低下となった。化学、鉄鋼、輸送機械の生産低下が要因であると見られている。今回発表される鉱工業生産指数は1.1%と予想されている。

日本時間	国	主な経済指標・その他	予想	前回
06:45	NZ	8月 住宅建設許可(前月比)	-3.50%	3.10%
08:01	英	9月 GfK消費者信頼感調査	-19	-18
08:15	日	9月 野村/JMMA製造業PMI	--	50.1
08:50	日	8月 小売業販売額(前年比)	4.70%	3.90%
08:50	日	8月 大型小売店販売額(前年比)	-1.90%	-1.20%
08:50	日	8月 鉱工業生産(前年比%)	16.90%	14.20%
10:00	豪	8月 HIA新築住宅販売(前月比)	--	-7.00%
10:30	豪	8月 住宅建設許可件数(前月比)	0.00%	2.30%
10:30	豪	8月 民間部門信用(前年比%)	2.90%	2.80%
10:30	豪	8月 住宅建設許可件数(前年比)	10.80%	11.00%
11:00	NZ	9月 NBNZ Activity Outlook	--	25.7
11:00	NZ	9月 NBNZ 企業信頼感	--	16.4
14:00	日	8月 住宅着工戸数(前年比)	10.20%	4.30%
14:00	日	8月 建設工事受注(前年比)	--	-0.70%
15:00	英	9月 ネーションワイド住宅価格(前年比/季調前)	2.60%	3.90%
18:00	欧	9月 ユーロ圏 消費者物価指数速報(年比)	1.80%	1.60%
21:30	米	2Q T GDP(前期比/年率)	1.60%	1.60%
21:30	米	2Q T 個人消費	2.00%	2.00%
21:30	米	2Q T GDP価格指数(前期比)	1.90%	1.90%
21:30	米	2Q T コアPCE(前期比)	1.10%	1.10%
21:30	米	9月 新規失業保険申請件数	460K	465K
21:30	米	9月 失業保険継続受給者数	4470K	4489K
22:45	米	9月 シカゴ 購買部協会景気指数	55.7	56.7
23:00	米	9月 NAPM-シロワーキー	58	59

*Source Bloomberg







Disclaimer (免責事項)

Saxo Capital Markets Pte. Ltd. is licensed as a Capital Market Services provider and an Exempt Financial Advisor, and is supervised by the Monetary Authority of Singapore.

At the time of writing neither the author nor Saxo Capital Markets Pte. Ltd. holds any shares in any securities mentioned in this email.

The author and Saxo Capital Markets Pte. Ltd. are not responsible for any loss associated with an investment which may be carried out based on a recommendation, forecast or any other information provided in this email. Especially trades in leveraged investments such as foreign exchange trading and investments in derivatives, can be very speculative and may result in significant losses, in particular if the assumptions on which a recommendation or forecast is based expire. Investors should carefully consider their financial situation and consult their financial advisors as to the suitability of their situation prior to making any investments. For further information, please see:
<http://www.saxomarkets.com.sg/about/analysisdisclaimer.aspx>.