

モーニング・レポート

株式市場	直近値	寄値	高値	安値	前日比	前日比%	月初来%	年初来%
(米) ダウ工業株30種	9742.20	9789.74	9834.48	9739.11	-47.16	-0.48	2.59	11.00
(米) S&P500種	1060.61	1063.69	1069.62	1057.83	-2.37	-0.22	3.92	17.42
(米) ナスダック指数	2124.04	2131.67	2141.40	2116.63	-6.70	-0.31	5.72	34.69
(英) FT100指数	5159.72	5165.70	5184.05	5136.49	-5.98	-0.12	5.11	16.36
(仏) CAC40指数	2124.04	2131.67	2141.40	2116.63	-6.70	-0.31	5.72	34.69
(独) DAX指数	5713.52	5736.79	5756.26	5690.19	-22.79	-0.40	4.55	18.78
(日) 日経平均株価	10100.20	10089.11	10125.88	10059.87	90.68	0.91	-3.74	14.00
(日) TOPIX指数	904.00	908.02	909.54	901.14	1.16	0.13	-6.39	5.21
(豪) ASX200指数	4753.10	4696.80	4753.10	4753.10	75.70	1.62	6.12	27.69
(新) シンガポールST指数	2663.31	2659.39	2674.87	2657.73	34.06	1.30	2.72	51.19
(香) ハンセン指数	21013.17	20889.81	21087.25	20889.81	424.76	2.06	6.54	46.05
(中) 上海総合指数	2754.54	2763.76	2779.69	2712.30	-8.99	-0.33	3.25	51.28
(韓) 韓国総合株価指数	1690.05	1695.94	1696.71	1680.69	14.5	0.87	6.17	50.30
(印) ムンバイSENSEX30種	16852.91	16829.11	16907.84	16802.8	159.91	0.96	7.57	74.69

商品・その他	直近値	寄値	高値	安値	前日比	前日比%	月初来%	年初来%
CRB商品指数	252.5				-0.1	-0.04		
原油先物	66.64	66.71	66.73	66.59	-0.06	-0.09	-5.68	15.05
金	992.40	992.30	992.96	991.82	0.35	-0.04	-4.18	-11.14
VIX指数	25.19	24.88	25.28	24.54	0.31	1.25	-3.15	-37.03
シカゴ日経先物	10115	10175	10205	10085	-130	-1.27	-3.71	10.67
(日) 10年国債	1.29	1.289	1.301	1.285	0	0.00	-1.53	9.88
(米) 米国債10年利回り	3.291	3.291	3.291	3.291	0.000	0.00	-3.15	48.74

30-09-2009 06:52 *Source Bloomberg

株 (NY)

米国株式市場は反落、寄付直後は買いが優勢となり、ダウ平均は一時9834まで上昇したが、9月の米消費者信頼感指数が事前予想の57に対し53、1と消費者マインドの低下が発表されるとダウ平均は反落。中盤やや値を戻すも前日終値近辺での上値が重く再び下げに転じた。ダウ個別銘柄ではホームデポが1.58%、3Mが1.43%、インテルが1.32%下落、一方ボーイングが2.92%、ファイザーが1.21%上昇した。原油先物は前日比-0.19%の66.71ドルで終了。

株 (日本株)

日本ガイシ(5333)自動車関連やエレクトロニクス関連製品の需要回復などを理由に2010年3月期の連結営業利益予想を150億円から170億円に13%引き上げた。
 横河電機(6841)売上増加と固定費の削減で上半期(4-9月期)の連結営業損失は50億円にとどまる見込み、前回は100億円の損失だった。
 昭和電工(4004)事業ポートフォリオ改善に向けた構造改革のため、新株発行とCBでファイナンスを実施する。
 (ブルームバーグ)

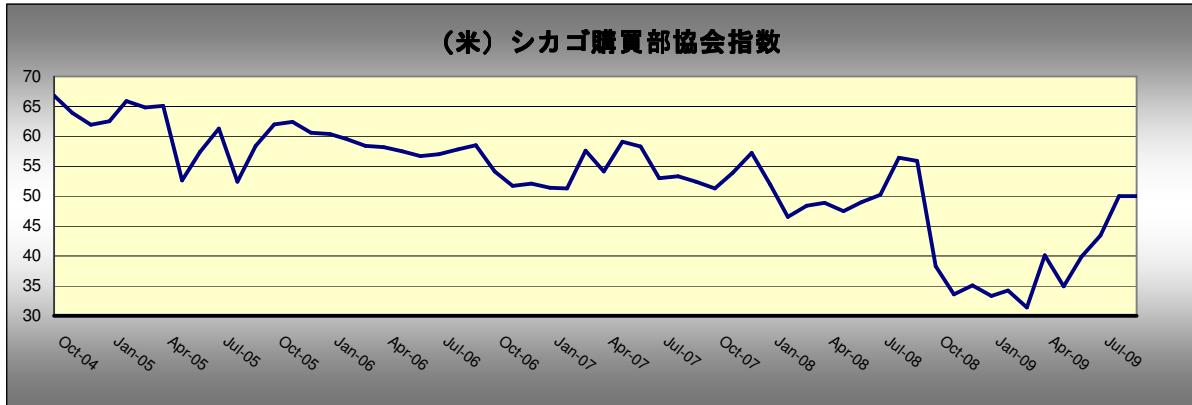
為替	直近値	前日比	前日比%	月初来%	年初来%	コメント
USDJPY	90.14	0.06	-0.07	3.30	0.5	
EURUSD	1.4583	-0.0004	0.03	-1.71	-4.2	
GBPUSD	1.5958	-0.0004	0.02	2.07	-8.6	
EURGBP	0.91	0.00	0.00	-3.69	4.5	
EURJPY	131.45	0.07	-0.05	1.53	-3.6	
GBPJPY	143.84	0.05	-0.04	5.44	-7.9	
USDCHF	1.0363	0.0001	-0.01	2.18	3.1	
USDCAD	1.0846	0.0001	-0.01	0.84	12.4	
AUDJPY	78.60	0.20	-0.25	-0.03	-19.0	
NZDJPY	64.49	0.15	-0.23	-1.07	-18.6	
TRYJPY	60.42	0.01	-0.02	2.72	-2.6	
SGDJPY	63.54	0.01	-0.02	1.67	-0.1	
HKDJPY	11.6300	0.0082	-0.07	3.29	0.7	

30-09-2009 06:52 *Source Bloomberg

為替 (NY)

円売りが優勢の展開、USDJPYは欧州タイムのドル買い・円売りの流れを引き継ぎNY序盤は90円35銭まで上昇、その後は材料難から方向感の乏しい展開となった。ユーロは対円とドルでじり高の展開、EURUSDは1.458、EURJPYは131.40近辺で推移。ポンドはGBPUSDが一時1.59まで下げるも反発し、1.59半ばまで回復した。全般的に材料に乏しく、今週末は雇用統計などの重要イベントが控えていることで積極的な売買も控えられている模様。

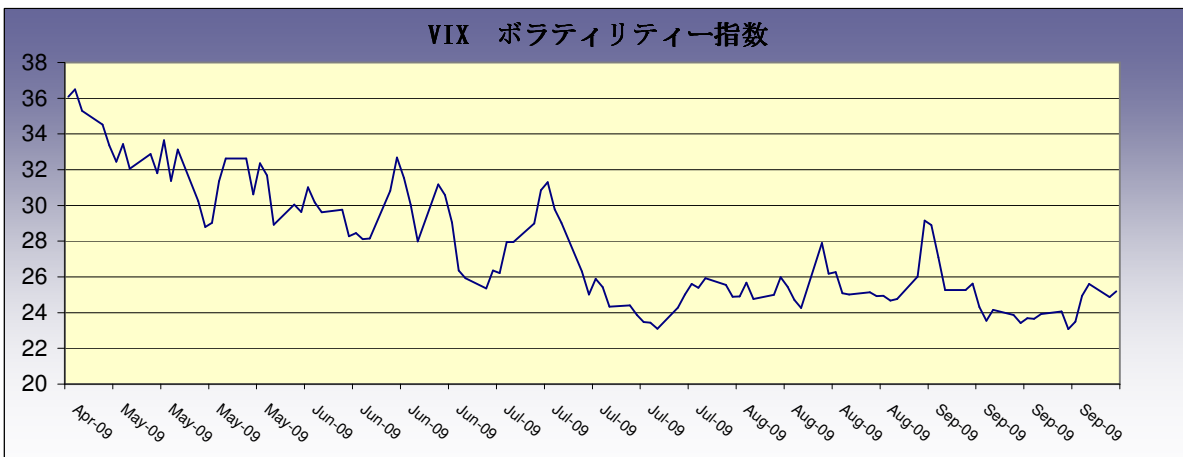
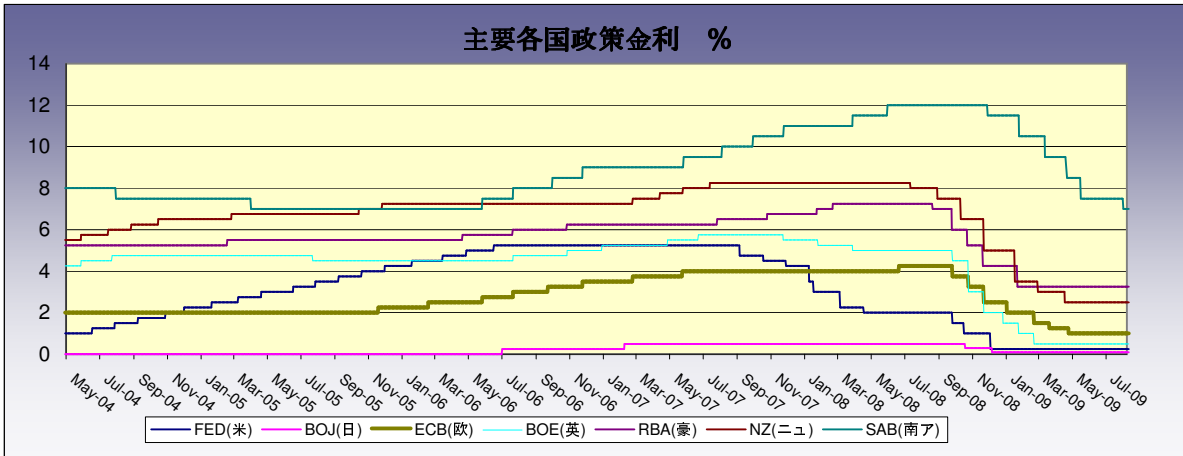
本日の注目チャート

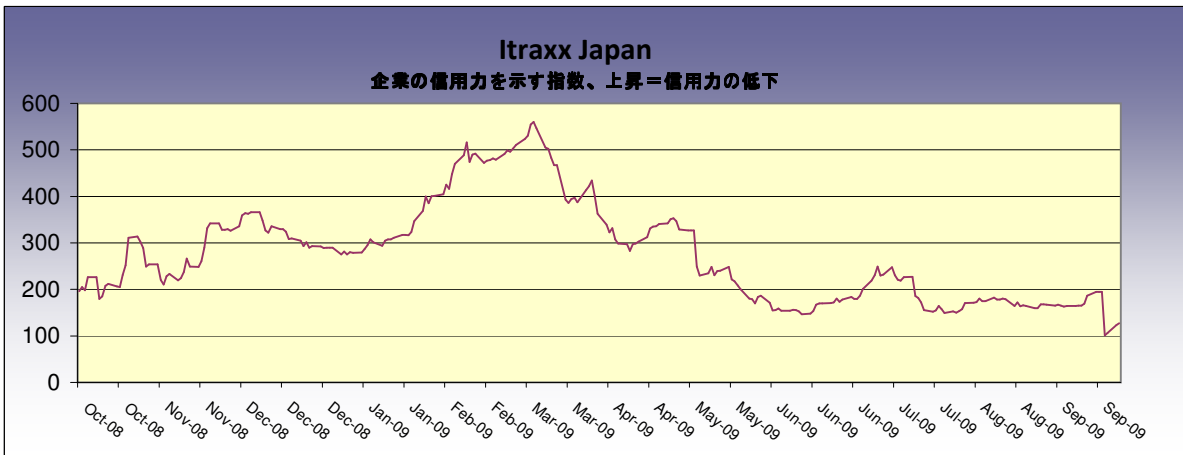
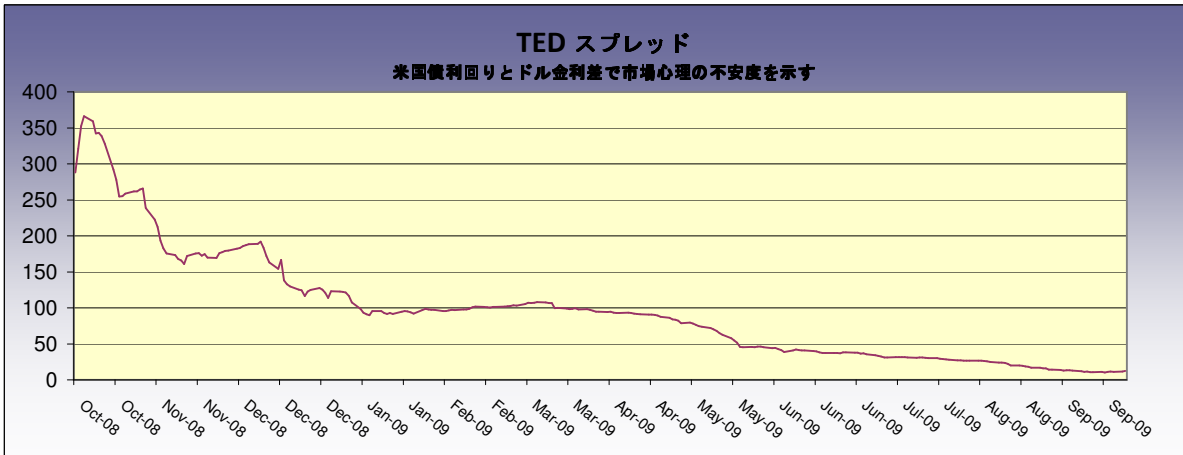
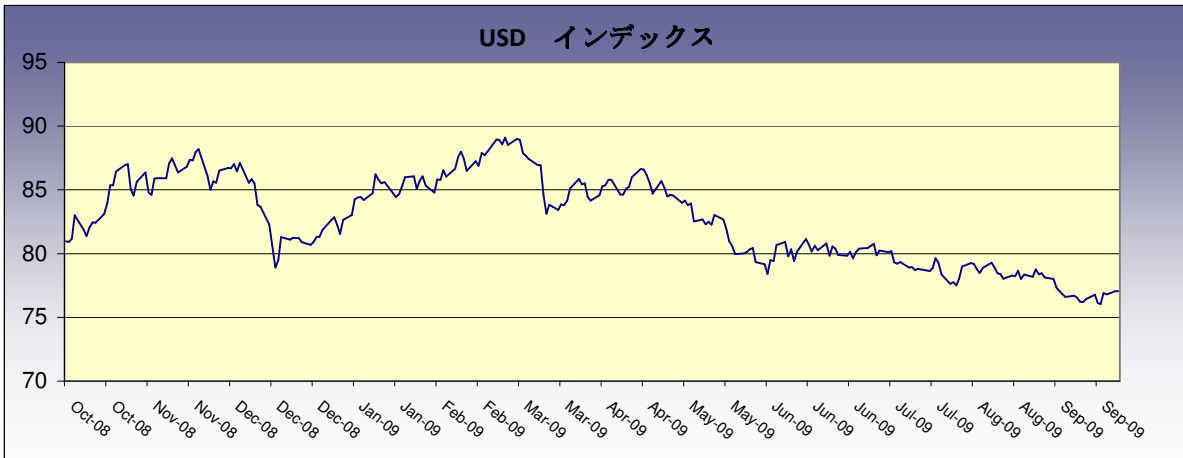


重要度はISM製造業景気指数などと比較し低め。シカゴ購買部協会指数はシカゴ地区の製造業の購買担当者にインタビューを行い景況感を指数化したもので50が分岐点となる。シカゴの製造業は全米製造業の12%相当にあたる。今年3月には一時31.4まで下げたが、前回8月は一年ぶりに50を乗せた。今回も52と分岐点の50を上回る見込み。政府が打ち出した車買替補助金制度のおかげで自動車販売の回復に大きく寄与している。

日本時間	国	主な経済指標・その他	予想	前回
06:00	米	9月28日 ABC消費者信頼感指数	-45	-46
08:01	英	9月 GfK消費者信頼感調査	-24	-25
08:50	日	8月 P 鉱工業生産(前月比)	1.80%	2.10%
08:50	日	8月 P 鉱工業生産 前年比%	-18.80%	-22.70%
09:00	豪	7月 コンファレンス・ボード 景気先行指数	--	0.90%
10:30	豪	8月 小売売上(前月比)	0.50%	-1.00%
10:30	豪	8月 民間部門信用(前年比%)	2.70%	3.00%
10:30	豪	8月 住宅建設許可件数(前月比)	2.50%	7.70%
11:00	NZ	9月 NBNZ 企業信頼感	--	34.2
13:00	日	8月 自動車生産(前年比)	--	-31.90%
14:00	日	8月 住宅着工戸数(前年比)	-31.70%	-32.10%
14:00	日	8月 住宅着工戸数(年率)	0.755M	0.746M
14:00	日	8月 建設工事受注(前年比)	--	-42.80%
17:30	英	7月 サービス業指数(3ヵ月/3ヵ月)	--	-0.60%
18:00	欧	9月 ユーロ圏 消費者物価指数速報(年比)	-0.20%	-0.20%
20:00	米	9月26日 MBA住宅ローン申請指数	--	12.80%
21:15	米	9月 ADP雇用統計	-200K	-298K
21:30	米	2Q T GDP(前期比/年率)	-1.20%	-1.00%
21:30	米	2Q 個人消費	-0.90%	-1.00%
21:30	米	2Q コアPCE(前期比)	2.00%	2.00%
21:30	加	8月 鉱工業製品価格(前月比)	0.40%	-0.50%
21:30	加	8月 原料価格指数(前月比)	3.00%	-3.80%
21:30	加	7月 GDP(前月比)	0.50%	0.10%
22:45	米	9月 シカゴ購買部協会景気指数	52	50
23:00	米	9月 NAPM-シカゴ	--	56

*Source Bloomberg







Disclaimer (免責事項)

Saxo Capital Markets Pte. Ltd. is licensed as a Capital Market Services provider and an Exempt Financial Advisor, and is supervised by the Monetary Authority of Singapore.

At the time of writing neither the author nor Saxo Capital Markets Pte. Ltd. holds any shares in any securities mentioned in this email.

The author and Saxo Capital Markets Pte. Ltd. are not responsible for any loss associated with an investment which may be carried out based on a recommendation, forecast or any other information provided in this email. Especially trades in leveraged investments such as foreign exchange trading and investments in derivatives, can be very speculative and may result in significant losses, in particular if the assumptions on which a recommendation or forecast is based expire. Investors should carefully consider their financial situation and consult their financial advisors as to the suitability of their situation prior to making any investments. For further information, please see:
<http://www.saxomarkets.com.sg/about/analysisdisclaimer.aspx>.