

モーニング・レポート

株式市場	直近値	寄値	高値	安値	前日比	前日比%	月初来%	年初来%
(米) ダウ工業株30種	9789.36	9663.23	9823.67	9663.23	124.17	1.28	3.09	11.54
(米) S&P500種	1062.98	1045.38	1065.13	1045.38	18.60	1.78	4.15	17.68
(米) ナスダック指数	2130.74	2101.92	2140.04	2101.43	39.82	1.90	6.06	35.11
(英) FT100指数	5165.70	5082.20	5170.81	5050.78	83.50	1.64	5.23	16.50
(仏) CAC40指数	2130.74	2101.92	2140.04	2101.43	39.82	1.90	6.06	35.11
(独) DAX指数	5736.31	5595.36	5736.31	5554.53	154.90	2.78	4.97	19.25
(日) 日経平均株価	10009.52	10136.24	10151.60	9971.05	-256.46	-2.50	-4.60	12.98
(日) TOPIX指数	902.84	911.41	912.66	898.08	-19.83	-2.15	-6.51	5.07
(豪) ASX200指数	4677.40	4703.80	4677.40	4677.40	-35.90	-0.76	4.43	25.66
(新) シンガポールST指数	2629.25	2649.7	2651.77	2623.01	-33.57	-1.26	1.40	49.26
(香) ハンセン指数	20588.41	20798.52	20829.51	20534.82	-435.99	-2.07	4.38	43.10
(中) 上海総合指数	2763.53	2844.37	2857.95	2752.77	-75.32	-2.65	3.59	51.77
(韓) 韓国総合株価指数	1675.55	1678.57	1685.34	1668.97	-15.93	-0.94	5.26	49.01
(印) ムンバイSENSEX30種	16693	16679.99	16812.02	16613.22	-88.43	-0.53	6.55	73.03

商品・その他	直近値	寄値	高値	安値	前日比	前日比%	月初来%	年初来%
CRB商品指数	252.6				1.1	0.44		
原油先物	66.94	67.11	67.11	66.88	0.09999	0.15	-5.26	15.55
金	990.80	990.95	991.85	990.77	0.05	-0.01	-4.02	-11.00
VIX指数	24.88	26.26	26.4	24.85	-0.73	-2.85	-4.34	-37.80
シカゴ日経先物	10225	10175	10225	10175	-20	-0.20	-2.67	11.87
(日) 10年国債	1.29	1.318	1.318	1.274	-0.028	-2.12	-1.53	9.88
(米) 米国債10年利回り	3.278	3.278	3.278	3.278	-0.002	-0.06	-3.52	48.16

29-09-2009 06:46 *Source Bloomberg

株 (NY)

米国株式市場は大幅反発。連日の下落から値ごろ感が出ていたことに加え、ゼロックスのアフィリエーテッド・コンピューター・サービス買収合意やベルギー化学大手ソルベイの製薬部門買収など、M&A関連の発表が事業環境の好転の兆しであるとの見方が広まった。他、金融セクターもモルガン・スタンレーのクレジット環境が改善する見込みとの指摘を受けて上昇。ダウ平均は朝方9800ドルまで上昇するとその後も高値圏付近でのレンジ取引となった。個別では投資銀行より売上見通しを上方修正されたシスコが4.38%、アメックスが4.05%、バンカメが3.73%上昇、一方IBMが1.45%、クラブト・フーズが1.36%下落した。原油先物は+1.24%の66.84ドルで終了した。

株 (日本株)

バイオニア(6773)とシャープ(6753)は光ディスク事業で予定していた10月1日の合併開始日を海外での独占禁止法の審査が継続しているため変更すると発表。
トヨタ(7203)、ホンダ(7267)、日産(7201)など自動車大手の中国販売が好調、国内生産もエコカー現在などの政府支援策を受け、減少率が縮小。(ブルームバーグ)

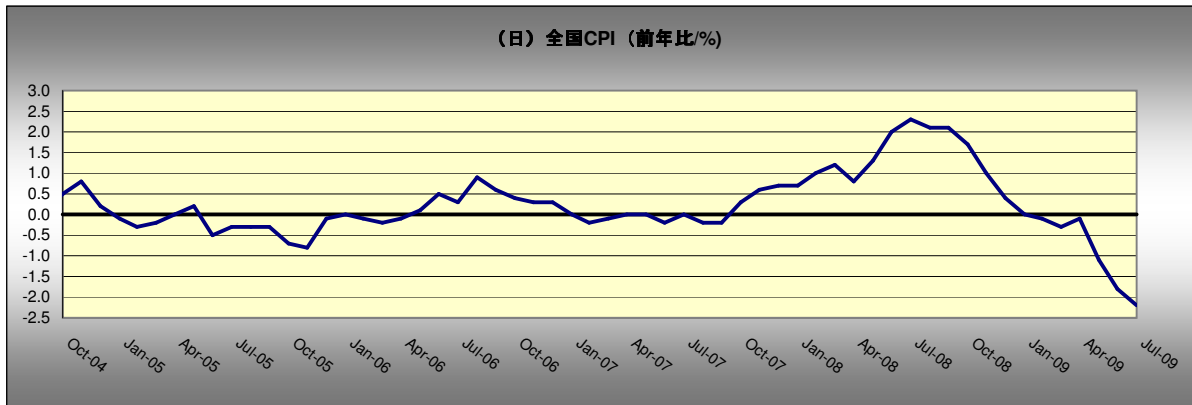
為替	直近値	前日比	前日比%	月初来%	年初来%	コメント
USDJPY	89.65	0.03	-0.03	3.86	1.1	
EURUSD	1.4626	0.0004	-0.03	-2.00	-4.5	
GBPUSD	1.5883	0.0003	-0.02	2.53	-8.1	
EURGBP	0.92	0.00	-0.02	-4.42	3.7	
EURJPY	131.11	0.08	-0.06	1.78	-3.4	
GBPJPY	142.39	0.05	-0.04	6.51	-6.9	
USDCHF	1.0324	-0.0001	0.01	2.58	3.5	
USDCAD	1.0851	0.0004	-0.04	0.80	12.3	
AUDJPY	78.26	0.08	-0.10	0.37	-18.7	
NZDJPY	64.29	0.07	-0.11	-0.78	-18.3	
TRYJPY	60.13	0.00	0.00	3.28	-2.1	
SGDJPY	63.15	-0.05	0.07	2.30	0.5	
HKDJPY	11.5660	0.0035	-0.03	3.86	1.2	

29-09-2009 06:46 *Source Bloomberg

為替 (NY)

経済指標発表では8月のシカゴ連銀全米活動指数が-0.9と前回の-0.74を下回り、9月のダラス連銀製造業活動も-6.4%と事前予想の-1.0%を大きく下回った。経済指標が悪化したものの、株式市場が堅調に推移したことで序盤はドルがしっかり。USDJPYは一時89円13銭を付け、その後は89円後半まで上昇、EURUSDとGBPUSDは上値が重く、中盤以降軟調に推移。トリシェ ECB総裁は議会証言で強いドルの重要性について言及した。原油などの商品価格上昇したことで資源国通貨の支援材料となり、AUDJPYは78円まで回復、USDCADもカナダドル買いが優勢となり一時1.084まで下げた。

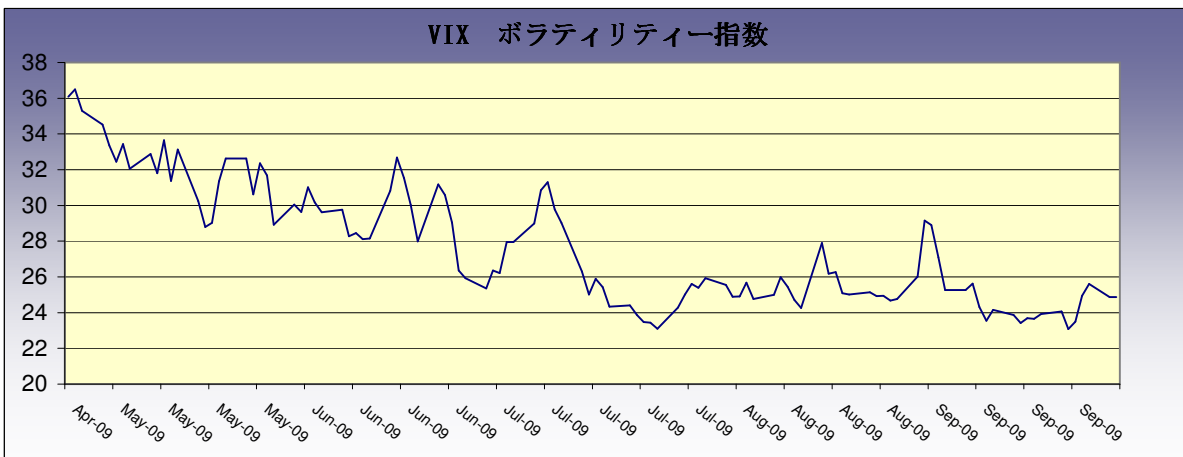
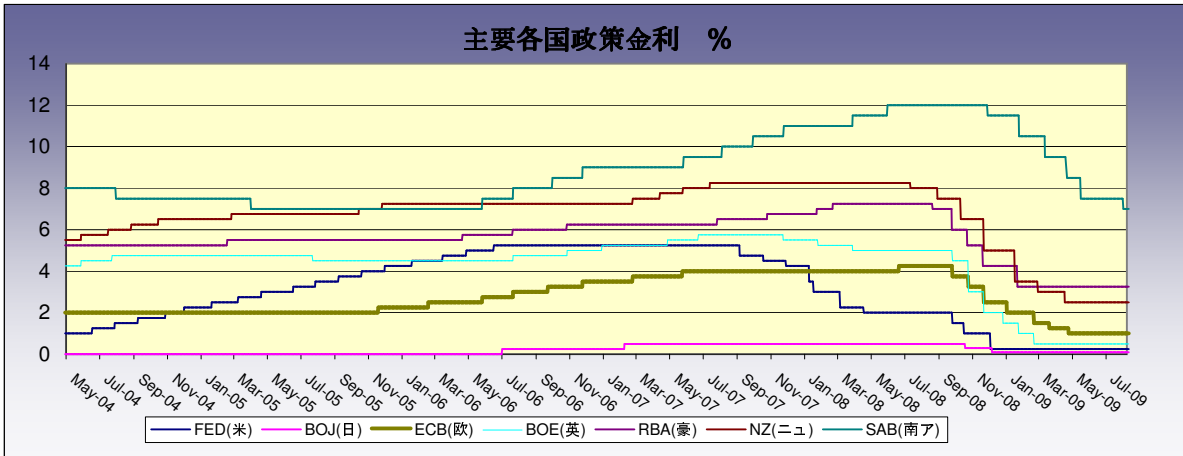
本日の注目チャート

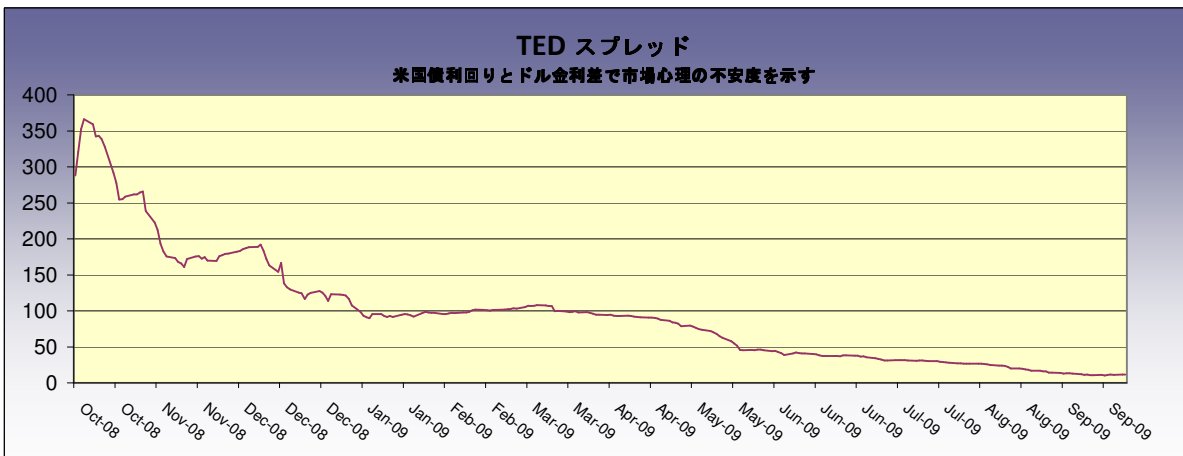
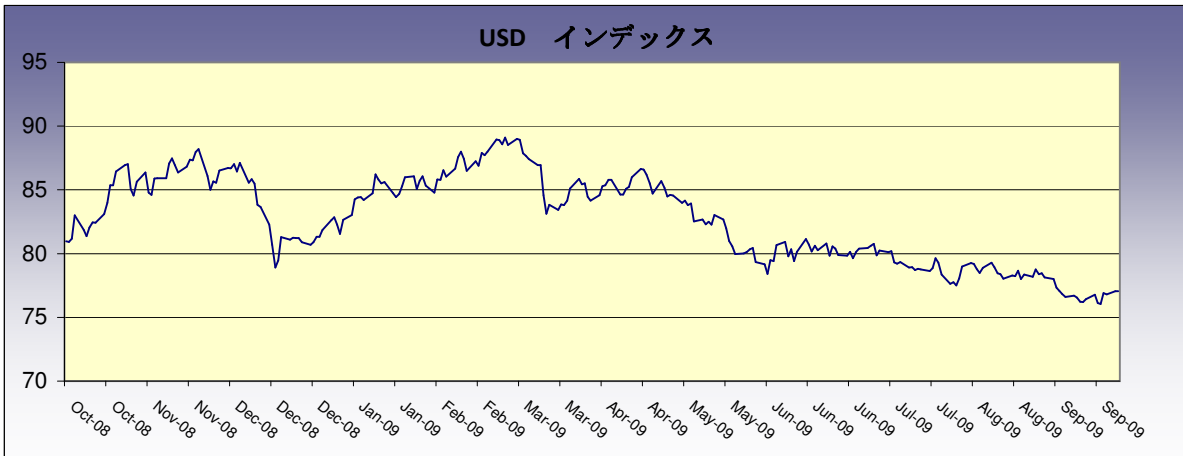


前回発表された7月の全国コアCPIは前年比で-2.2%となり、5ヶ月連続でマイナスとなった。7月の全国消費者物価指数(除く生鮮食品、コアCPI)は昨年の石油製品価格急騰の反動により、前年比の下落率が3ヶ月連続で過去最大を記録した。景気の落ち込みから需要の低迷による消費者物価のマイナスはもうしばらく続きそう。今回は前回から変わりなく、-2.2%と予想されている。

日本時間	国	主な経済指標・その他	予想	前回
07:45	NZ	8月住宅建設許可(前月比)	--	5.00%
08:30	日	9月東京CPI(前年比)	-1.80%	-1.60%
08:30	日	8月全国CPI(前年比)	-2.20%	-2.20%
10:30	豪	9月RBA's Richards speaks in Sydney		
12:00	NZ	8月マネーサプライ M3(前年比)	--	3.80%
14:00	日	9月中小企業景況判断(商工中金)	--	41.8
17:00	欧	9月Bloomberg Eurozone Retail PMI	--	47.1
17:30	英	GDP(前年比)	-5.40%	-5.50%
17:30	英	経常収支(英ポンド)	-7.7B	-8.5B
17:30	英	8月消費者信用残高	0.0B	-0.2B
17:30	英	8月住宅証券融資高(ネット)	0.2B	-0.4B
17:30	英	8月モーゲージ承認件数	51.5K	50.1K
17:30	英	8月マネーサプライM4(前年比)	--	12.60%
18:00	欧	9月業況判断指数	-1.92	-2.21
18:00	欧	9月ユーロ圏 消費者信頼感	-21	-22
18:00	欧	9月ユーロ圏 経済信頼感	82.7	80.6
18:00	欧	9月ユーロ圏 鉱工業 信頼感	-24	-26
18:00	欧	9月ユーロ圏 サービス業信頼感	-9	-11
19:00	英	9月U.K. CBI September Distributive Trades		
22:00	米	7月S&P/ケース・シャ-総合-20(前年比)	-14.20%	-15.44%
23:00	米	9月消費者信頼感指数	57	54.1

*Source Bloomberg







Disclaimer (免責事項)

Saxo Capital Markets Pte. Ltd. is licensed as a Capital Market Services provider and an Exempt Financial Advisor, and is supervised by the Monetary Authority of Singapore.

At the time of writing neither the author nor Saxo Capital Markets Pte. Ltd. holds any shares in any securities mentioned in this email.

The author and Saxo Capital Markets Pte. Ltd. are not responsible for any loss associated with an investment which may be carried out based on a recommendation, forecast or any other information provided in this email. Especially trades in leveraged investments such as foreign exchange trading and investments in derivatives, can be very speculative and may result in significant losses, in particular if the assumptions on which a recommendation or forecast is based expire. Investors should carefully consider their financial situation and consult their financial advisors as to the suitability of their situation prior to making any investments. For further information, please see:
<http://www.saxomarkets.com.sg/about/analysisdisclaimer.aspx>.