

モーニング・レポート

株式市場	直近値	寄値	高値	安値	前日比	前日比%	月初来%	年初来%
(米) ダウ工業株30種	9665.19	9706.68	9735.93	9641.01	-42.25	-0.44	1.78	10.13
(米) S&P500種	1044.38	1049.48	1053.47	1041.17	-6.40	-0.61	2.33	15.62
(米) ナスダック指数	2090.92	2095.84	2106.99	2085.35	-16.69	-0.79	4.07	32.59
(英) FT100指数	5082.20	5082.20	5082.20	5082.20	2.93	0.06	3.53	14.61
(仏) CAC40指数	2090.92	2095.84	2106.99	2085.35	-16.69	-0.79	4.07	32.59
(独) DAX指数	5581.41	5615.79	5620.13	5559.47	-23.80	-0.42	2.14	16.03
(日) 日経平均株価	10265.98	10395.45	10395.45	10228.60	-278.24	-2.64	-2.16	15.87
(日) TOPIX指数	922.67	936.16	936.18	919.81	-27.53	-2.90	-4.46	7.38
(豪) ASX200指数	4713.30	4686.20	4713.30	4713.30	12.10	0.26	5.23	26.62
(新) シンガポールST指数	2662.17	2662.17	2662.17	2662.17	-4.61	-0.17	2.70	51.16
(香) ハンセン指数	21024.4	20810.81	21065.73	20766.46	-26.33	-0.13	6.59	46.13
(中) 上海総合指数	2838.84	2836.70	2864.08	2812.92	-14.71	-0.52	6.41	55.91
(韓) 韓国総合株価指数	1691.48	1686.41	1691.71	1662.52	-2.4	-0.14	6.26	50.42
(印) ムンバイSENSEX30種	16693	16679.99	16812.02	16613.22	-88.43	-0.53	6.55	73.03

商品・その他	直近値	寄値	高値	安値	前日比	前日比%	月初来%	年初来%
CRB商品指数	251.5				-0.2	-0.08		
原油先物	66.38	66.15	66.49	66.15	0.37	0.56	-6.04	14.60
金	994.20	992.05	994.65	991.75	3.35	-0.34	-4.33	-11.28
VIX指数	25.61	25.18	26.34	24.81	0.66	2.65	-1.54	-35.98
シカゴ日経先物	10200	10355	10375	10185	-200	-1.92	-2.90	11.60
(日) 10年国債	1.318	1.328	1.328	1.305	-0.01	-0.75	0.61	12.27
(米) 米国債10年利回り	3.326	3.326	3.326	3.326	0.007	0.22	-2.11	50.33

28-09-2009 06:53 *Source Bloomberg

株 (NY)

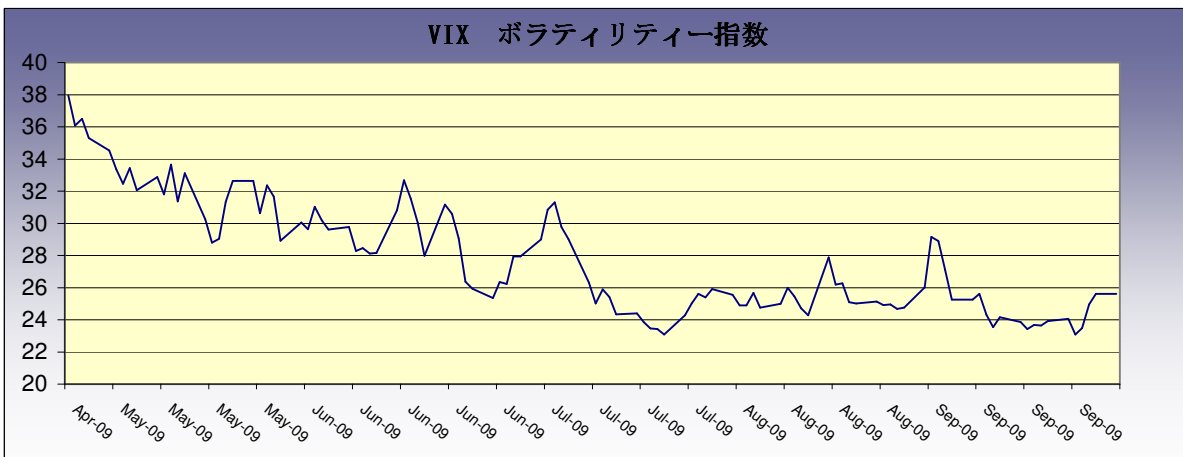
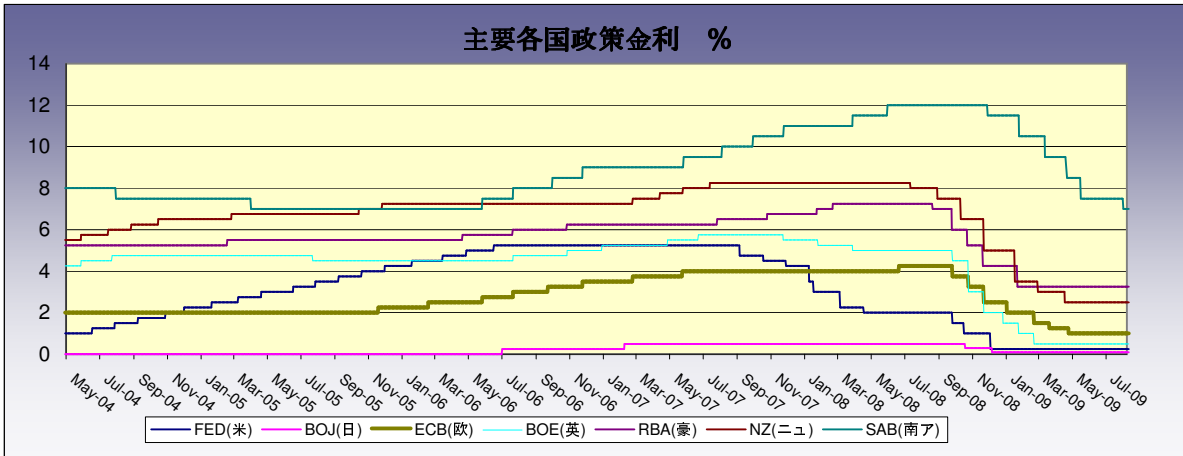
米国株式市場は下落、ダウ平均は3日続落となった。引き続き利益確定売りが入った上に、朝方発表された経済指標の結果が弱かったことも売り要因となった。8月の米耐久財受注は事前予想の0.4%に対し、マイナス2.4%と大きく下回り、8月の新築住宅販売件数も42万9千件と事前予想の44万件を下回った。唯一、9月のミシガン大学消費者信頼感数が73.5と事前予想の70.5を上回ったが、相場を引き上げるには至らなかった。ダウ個別ではアルコアが3.18%、ウォールマートが2.43%、アメックスが2.3%下落、一方マクドナルドが1.48%、コカコーラが1.2%、メルクが0.77%上昇した。原油は66.02ドルで終了した。

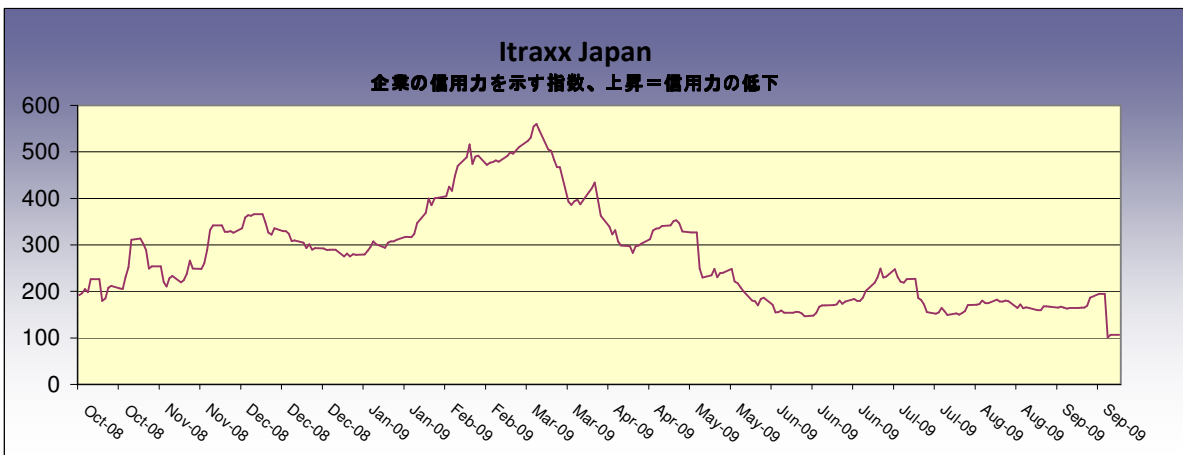
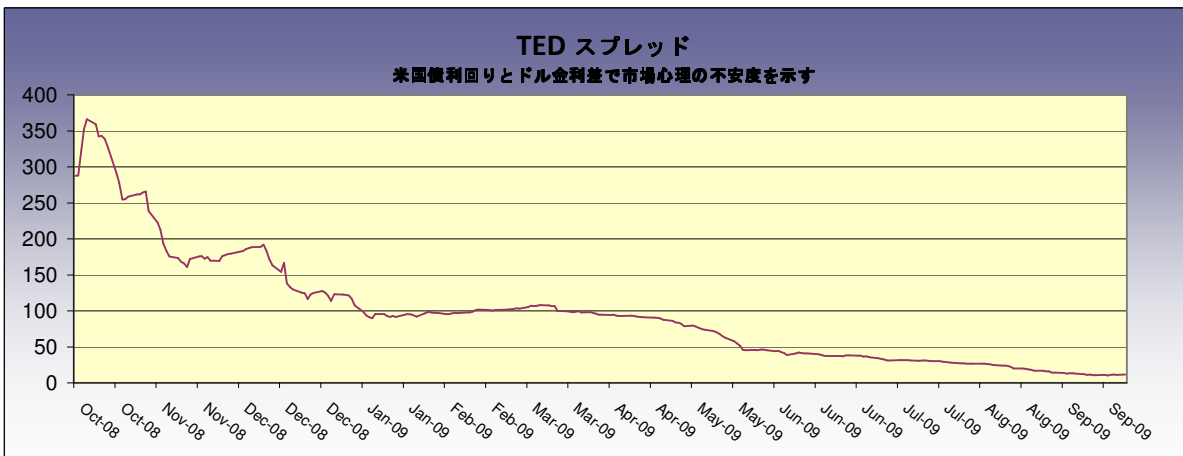
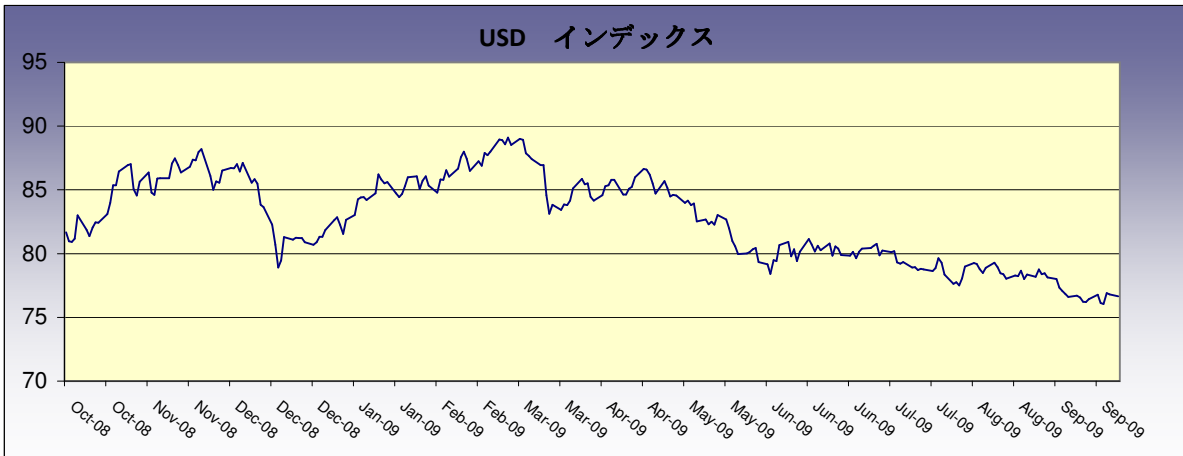
株 (日本株)

商船三井(9104)燃料費用やターミナル費用といった関連コストが想定以上に上昇したことなどから、第2四半期(4-9月)の連結営業赤字が130億円拡大する見込み、従来予想は50億円、前年同期は1646億円の黒字。
住友電気工業(5802)自動車関連事業の改善などにより、第2四半期(4-9月)の連結営業赤字は100億円と従来予想の300億円から縮小する見込み。
三洋電機(6764)10年3月期連結純損益予想を希望退職実施に伴う割増給付負担などで300億円の赤字に下方修正した、従来予想はゼロ。
(ブルームバーグ)

為替	直近値	前日比	前日比%	月初来%	年初来%	コメント
USDJPY	89.13	-0.38	0.43	4.33	1.6	
EURUSD	1.4701	0.0005	-0.03	-2.45	-4.9	
GBPUSD	1.5856	-0.0085	0.53	2.65	-8.0	
EURGBP	0.93	0.01	-0.54	-4.96	3.1	
EURJPY	131.03	-0.56	0.43	1.78	-3.4	
GBPJPY	141.33	-1.38	0.97	7.12	-6.4	
USDCHF	1.0267	-0.0006	0.06	3.11	4.1	
USDCAD	1.0920	0.0012	-0.11	0.15	11.6	
AUDJPY	77.22	-0.48	0.62	1.62	-17.7	
NZDJPY	64.06	-0.39	0.62	-0.40	-18.0	
TRYJPY	59.97	-0.26	0.43	3.33	-2.0	
SGDJPY	62.98	-0.23	0.37	2.46	0.7	
HKDJPY	11.5000	-0.0497	0.43	4.34	1.7	

28-09-2009 06:53 *Source Bloomberg







Disclaimer (免責事項)

Saxo Capital Markets Pte. Ltd. is licensed as a Capital Market Services provider and an Exempt Financial Advisor, and is supervised by the Monetary Authority of Singapore.

At the time of writing neither the author nor Saxo Capital Markets Pte. Ltd. holds any shares in any securities mentioned in this email.

The author and Saxo Capital Markets Pte. Ltd. are not responsible for any loss associated with an investment which may be carried out based on a recommendation, forecast or any other information provided in this email. Especially trades in leveraged investments such as foreign exchange trading and investments in derivatives, can be very speculative and may result in significant losses, in particular if the assumptions on which a recommendation or forecast is based expire. Investors should carefully consider their financial situation and consult their financial advisors as to the suitability of their situation prior to making any investments. For further information, please see:
<http://www.saxomarkets.com.sg/about/analysisdisclaimer.aspx>.