

モーニング・レポート

株式市場	直近値	寄値	高値	安値	前日比	前日比%	月初来%	年初来%
(米) ダウ工業株30種	9748.55	9830.63	9917.99	9740.84	-81.32	-0.83	2.66	11.08
(米) S&P500種	1060.87	1072.69	1080.15	1060.39	-10.79	-1.01	3.94	17.45
(米) ナスダック指数	2131.42	2152.43	2167.70	2130.34	-14.88	-0.69	6.09	35.15
(英) FT100指数	5139.37	5142.60	5175.10	5126.60	-3.23	-0.06	4.69	15.90
(仏) CAC40指数	2131.42	2152.43	2167.70	2130.34	-14.88	-0.69	6.09	35.15
(独) DAX指数	5702.05	5705.88	5754.04	5672.08	-7.33	-0.13	4.35	18.54
(日) 日経平均株価	10370.54	10379.21	10399.42	10292.50	-73.26	-0.70	-1.16	17.05
(日) TOPIX指数	939.44	934.38	939.44	925.50	-0.08	-0.01	-2.72	9.33
(豪) ASX200指数	4734.10	4675.60	4734.10	4734.10	70.40	1.51	5.69	27.18
(新) シンガポールST指数	2685.94	2693.56	2698.99	2676.23	0.31	0.01	3.59	52.48
(香) ハンセン指数	21595.52	21655.62	21742.39	21524.33	-105.62	-0.49	9.49	50.10
(中) 上海総合指数	2842.72	2897.81	2924.20	2825.86	-54.83	-1.89	6.56	56.12
(韓) 韓国総合株価指数	1711.47	1723.03	1723.17	1705.98	-7.41	-0.43	7.51	52.20
(印) ムンバイSENSEX30種	16719.5	16905.5	16905.58	16683.78	-166.93	-0.99	6.72	73.31

商品・その他	直近値	寄値	高値	安値	前日比	前日比%	月初来%	年初来%
CRB商品指数	257.5				-2.3	-0.89		
原油先物	68.30	68.33	68.35	68.10	-0.69	-1.00	-3.37	17.87
金	1007.80	1008.22	1008.40	1006.90	-0.23	0.02	-5.64	-12.50
VIX指数	23.49	22.9	23.69	22.19	0.41	1.78	-9.69	-41.28
シカゴ日経先物	10380	10385	10385	10380	-20	-0.19	-1.19	13.57
(日) 10年国債	1.35	1.348	1.35	1.348	0.002	0.15	3.05	14.99
(米) 米国債10年利回り	3.415	3.413	3.415	3.413	-0.004	-0.11	0.51	54.35

24-09-2009 06:40 *Source Bloomberg

株 (NY)

米国株式市場は反落。FOMC発表まで前日終値を挟んだ小動きの展開だったが、FOMC声明文の発表をきっかけに9917まで上昇、その後は引けまで利益確定売りに押される状態が続いた。FOMCではFF金利誘導目標は0%から0.25%のレンジで据え置かれ、声明文ではリセッション対策の終了時期が近づいてきたことを示唆する内容として受け止められた。ダウ個別銘柄ではJPモルガンが3.03%、シスコシステムが2.61%、キャタピラーが2.21%下落、一方上昇したのはAT&Tの2.38%、インテルの1.74%など。原油先物は3.89%安の68.97ドルで終了、原油在庫が予想外に増加したことが売り要因となった。

株 (日本株)

東芝(6502)、三菱電機(6503)、セイコーエプソン(6724)は業績動向を受け、これまで未定として今期の9月中間期配当を無配にすると発表。
野村HD(8604)傘下でネット事業のジョインベスト証券を11月23日付で野村證券と合併させる。
日本航空(9205)S&Pは18日、日本航空と子会社の日本航空インターナショナルの長期優先債券格付けを引き下げ方向で「クレジット・ウォッチ」に指定した。
太平洋セメント(5233)景気低迷によるセメント需要の減少などを理由に4-9月期の業績予想を下方修正、20億円の黒字から35億円の赤字に一転する見通し。(ブルームバーグ)

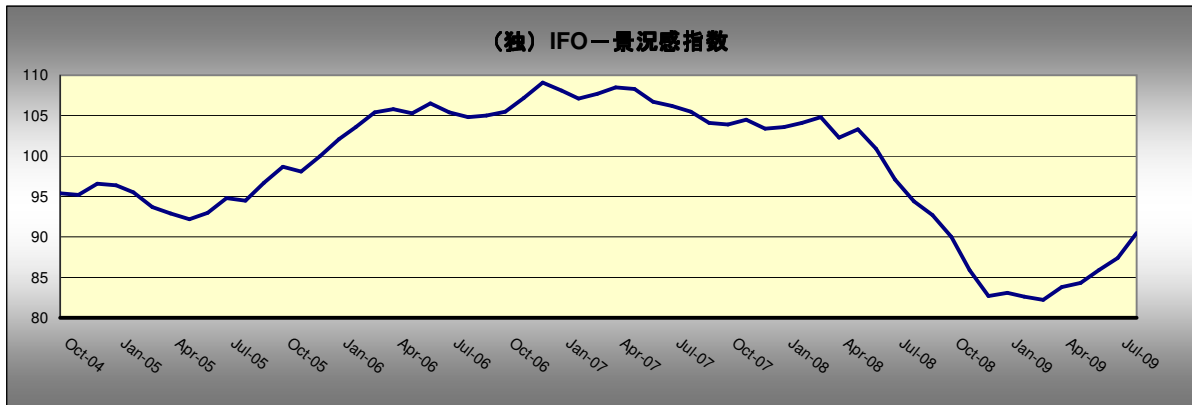
為替	直近値	前日比	前日比%	月初来%	年初来%	コメント
USDJPY	91.45	0.18	-0.19	1.81	-0.9	
EURUSD	1.4717	-0.0017	0.12	-2.61	-5.1	
GBPUSD	1.6338	-0.0003	0.02	-0.31	-10.7	
EURGBP	0.90	0.00	0.07	-2.30	6.0	
EURJPY	134.58	0.09	-0.07	-0.85	-5.9	
GBPJPY	149.41	0.28	-0.19	1.50	-11.3	
USDCHF	1.0277	0.0008	-0.08	3.05	4.0	
USDCAD	1.0760	0.0015	-0.14	1.65	13.3	
AUDJPY	79.34	-0.04	0.05	-0.98	-19.8	
NZDJPY	65.68	-0.03	0.05	-2.89	-20.1	
TRYJPY	61.68	0.15	-0.24	0.59	-4.6	
SGDJPY	64.54	-0.03	0.05	0.09	-1.7	
HKDJPY	11.7990	0.0199	-0.17	1.81	-0.8	

24-09-2009 06:40 *Source Bloomberg

為替 (NY)

FOMC発表までは値動きに乏しい動きとなったが、FOMC声明文の発表後、株式市場が急落を始めるとドルが買われた。USDJPYは一時91円割れまで下げたのち、91円半ばまで上昇。対ユーロやポンドでもドルが大きく買い戻され、EURUSDは1.484から1.47を割り込む水準まで下げ、GBPUSDも1.646から1.6315まで下落した。ユーロは仏政府が現在のユーロのレベルについて懸念しているとの報道もユーロ売りを誘った。豪ドルやNZドルの資源国通貨もリスク許容度の低下と商品価格の下落を受けて売りが優勢となった。

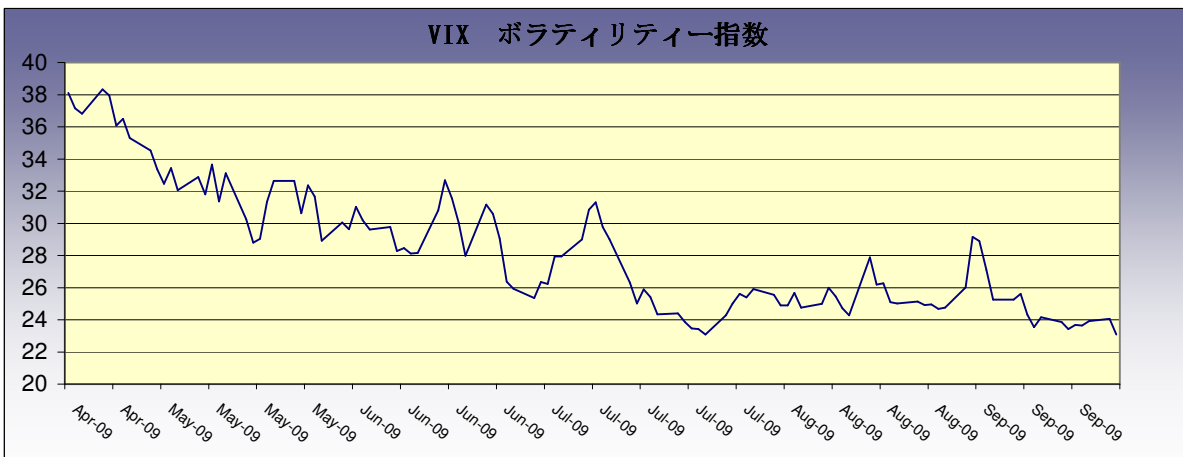
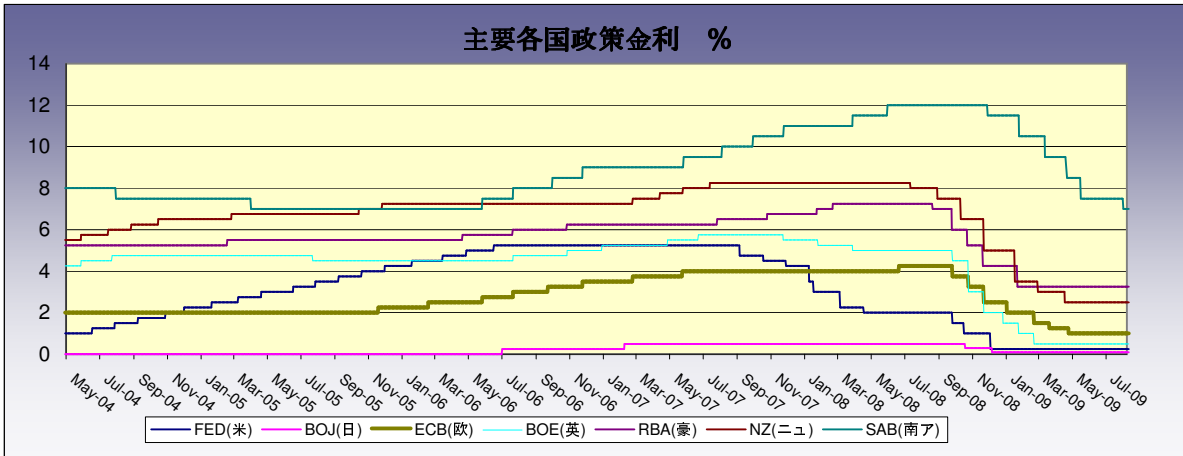
本日の注目チャート

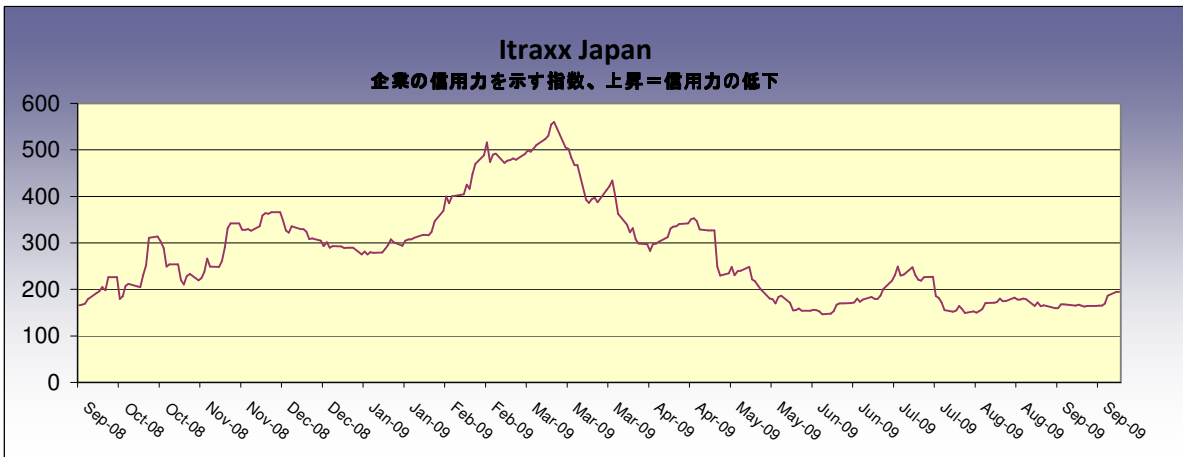
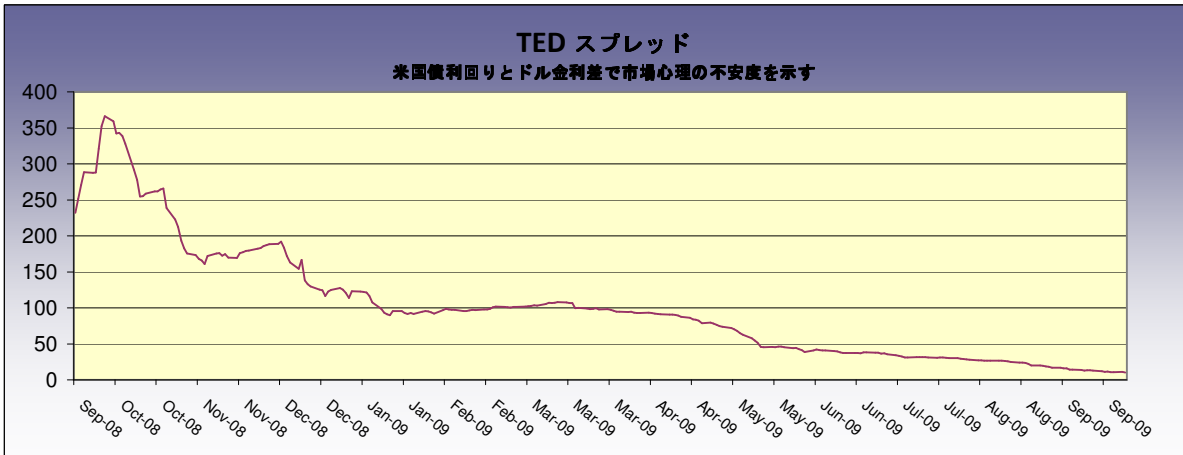
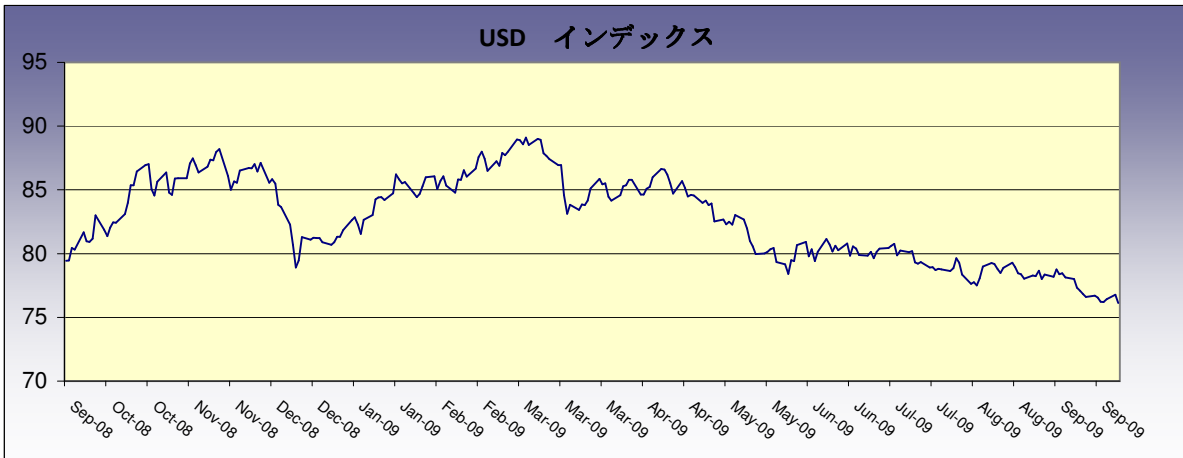


独経済はユーロ圏の中でも最大の経済大国であり、市場に与える影響も大きい。中でも独IFOは7000社の景況感を指数化したもので注目度も高い。2000年=100を基準とし、今年3月には26年ぶりの低水準をつけたが、前回8月は90.5と5ヶ月連続で改善、今回も92まで上昇することが見込まれている。

日本時間	国	主な経済指標・その他	予想	前回
07:00	NZ	3Q ウェストパックNZ消費者信頼感指数	--	106
08:50	日	8月 通関ベース貿易収支	¥157.0B	¥380.2B
08:50	日	8月 通関ベース貿易収支(季調済)	¥187.7B	¥194.5B
08:50	日	8月 貿易収支-輸出総額(前年比)	-36.5	-36.5
08:50	日	8月 貿易収支-輸入総額(前年比)	-41.6	-40.8
10:00	豪	8月 HIA新築住宅販売(前月比)	--	0.10%
10:30	豪	9月24日 Reserve Bank Releases Financial Stability Review		
13:30	日	7月 全産業活動指数(前月比)	0.80%	0.10%
14:00	日	8月 全国スーパー売上高(前年比)	--	-4.80%
16:00	日	8月 コンビニエンスストア売上高(前年比)	--	-7.50%
17:00	独	9月 IFO-景気動向	92	90.5
17:00	独	9月 IFO-現況評価値	87.7	86.1
17:00	独	9月 IFO-予想値	96.6	95
17:30	香	8月 輸出総額(前年比)	-12.60%	-19.90%
17:30	香	8月 輸入総額(前年比)	-9.40%	-17.80%
17:30	香	8月 貿易収支	-20.0B	-21.7B
21:30	米	9月20日 新規失業保険申請件数	550K	545K
21:30	米	9月13日 失業保険継続受給者数	6183K	6230K
22:00	米	7月 RPXコンポジット28dy指数(前年比)	--	-14.61%
22:00	米	7月 RPXコンポジット28dy指数	--	197.04
23:00	米	8月 中古住宅販売件数	5.35M	5.24M
23:00	米	8月 中古住宅販売件数(前月比)	2.10%	7.20%

*Source Bloomberg







Disclaimer (免責事項)

Saxo Capital Markets Pte. Ltd. is licensed as a Capital Market Services provider and an Exempt Financial Advisor, and is supervised by the Monetary Authority of Singapore.

At the time of writing neither the author nor Saxo Capital Markets Pte. Ltd. holds any shares in any securities mentioned in this email.

The author and Saxo Capital Markets Pte. Ltd. are not responsible for any loss associated with an investment which may be carried out based on a recommendation, forecast or any other information provided in this email. Especially trades in leveraged investments such as foreign exchange trading and investments in derivatives, can be very speculative and may result in significant losses, in particular if the assumptions on which a recommendation or forecast is based expire. Investors should carefully consider their financial situation and consult their financial advisors as to the suitability of their situation prior to making any investments. For further information, please see:
<http://www.saxomarkets.com.sg/about/analysisdisclaimer.aspx>.