

## モーニング・レポート

株式市場	直近値	寄値	高値	安値	前日比	前日比%	月初来%	年初来%
(米) ダウ工業株30種	9829.87	9779.61	9843.40	9771.91	51.01	0.52	3.51	12.00
(米) S&P500種	1071.66	1066.35	1073.81	1066.35	7.00	0.66	5.00	18.64
(米) ナスダック指数	2146.30	2150.02	2150.68	2137.39	8.26	0.39	6.83	36.10
(英) FT100指数	5142.60	5134.36	5189.88	5134.36	8.24	0.16	4.76	15.98
(仏) CAC40指数	2146.30	2150.02	2150.68	2137.39	8.26	0.39	6.83	36.10
(独) DAX指数	5709.38	5686.84	5752.70	5686.84	40.73	0.72	4.48	18.69
(日) 日経平均株価	10370.54	10379.21	10399.42	10292.50	-73.26	-0.70	-1.16	17.05
(日) TOPIX指数	939.44	934.38	939.44	925.50	-0.08	-0.01	-2.72	9.33
(豪) ASX200指数	4663.70	4672.00	4663.70	4663.70	-13.70	-0.29	4.12	25.29
(新) シンガポールST指数	2685.63	2654.77	2685.63	2654.77	37.72	1.42	3.58	52.46
(香) ハンセン指数	21701.14	21556.69	21704.14	21491.69	228.29	1.06	10.02	50.83
(中) 上海総合指数	2897.55	2956.13	2982.90	2896.94	-69.46	-2.34	8.61	59.14
(韓) 韓国総合株価指数	1718.88	1701.96	1720.73	1701.57	23.38	1.38	7.98	52.86
(印) ムンバイSENSEX30種	16886.43	16805.22	16943.49	16763.78	145.13	0.87	7.79	75.04

商品・その他	直近値	寄値	高値	安値	前日比	前日比%	月初来%	年初来%
CRB商品指数	259.8				5	1.96		
原油先物	71.61	71.63	71.66	71.56	-0.15	-0.21	1.34	23.61
金	1016.85	1014.40	1017.15	1014.00	2.65	-0.26	-6.48	-13.27
VIX指数	23.08	23.81	23.98	23.06	-0.98	-4.07	-11.26	-42.30
シカゴ日経先物	10450	10445	10450	10440	-10	-0.10	-0.62	14.22
(日) 10年国債	1.35	1.348	1.35	1.348	0.002	0.15	3.05	14.99
(米) 米国債10年利回り	3.445	3.486	3.512	3.439	-0.035	-1.02	1.38	55.70

23-09-2009 06:27 \*Source Bloomberg

## 株 (NY)

米国株式市場は商品価格の上昇に牽引され、年初来高値を更新。商品価格の代表指数であるCRB指数は前日比+1.96%の259.80まで上昇、原油先物も+2.62%の71.76ドルで終了した。バンカメが米政府による不良資産の損失保証を終了するとの発表が本日の金融株への買い安心感を広めた模様。ダウ個別銘柄ではJPモルガン4.31%、キャタピラーが3.58%、アルコアが2.3%上昇、一方でホームデポが1.85%、メルクが1.54%下落した。中盤以降はFOMCの声明文発表を翌日に控え小幅レンジでの取引となった。

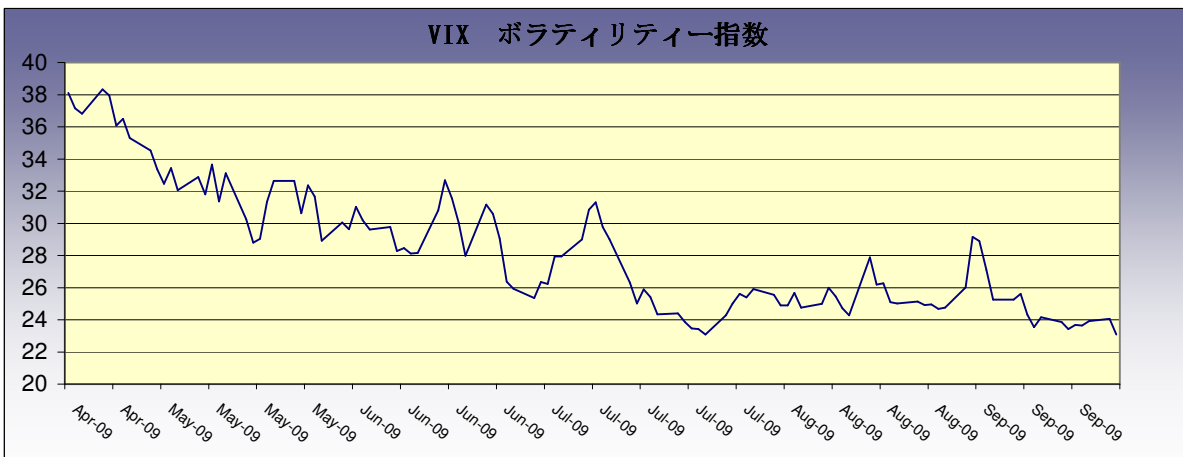
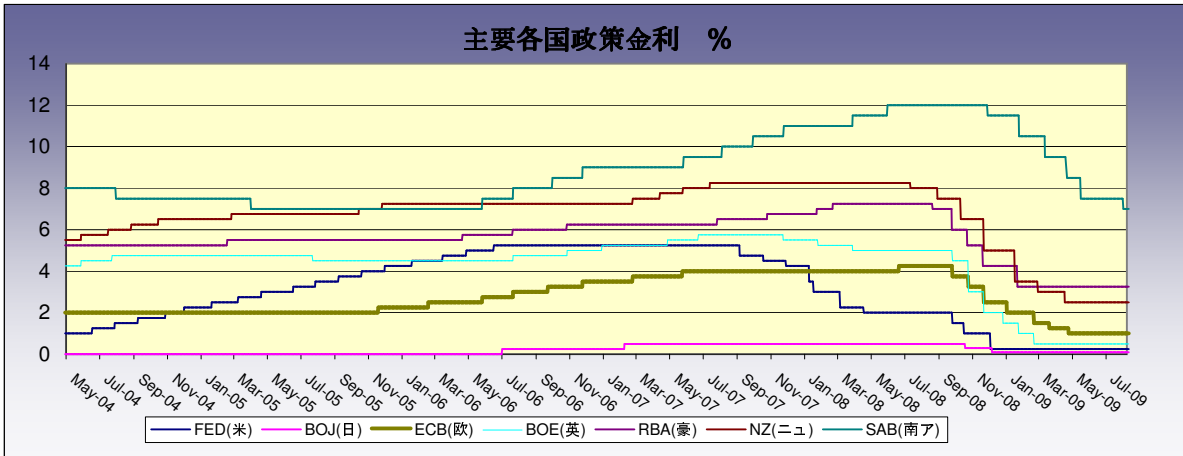
## 株 (日本株)

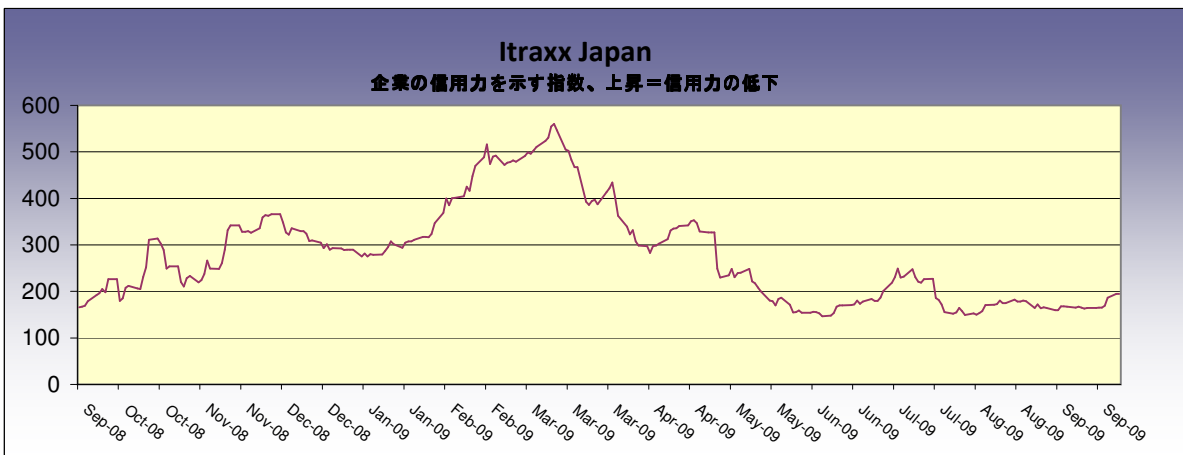
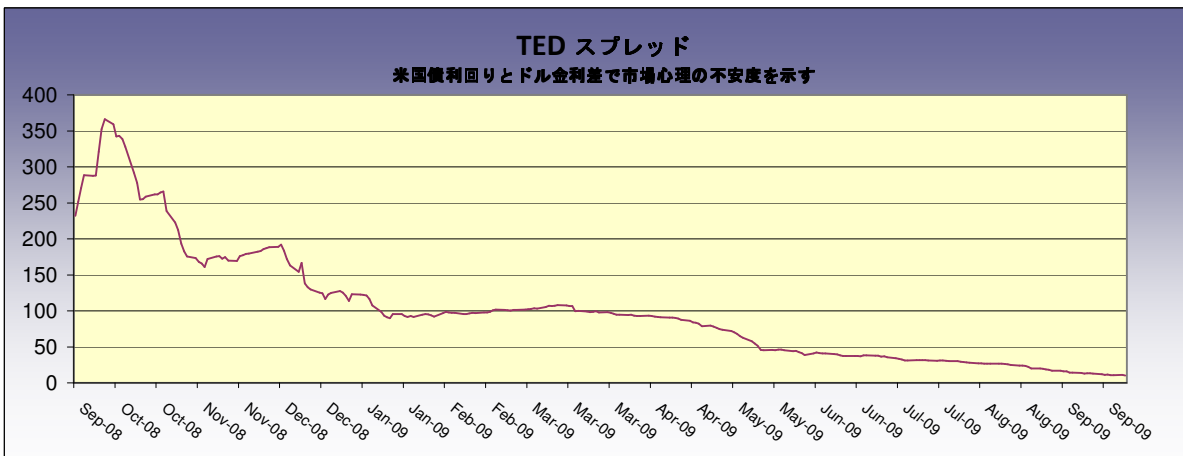
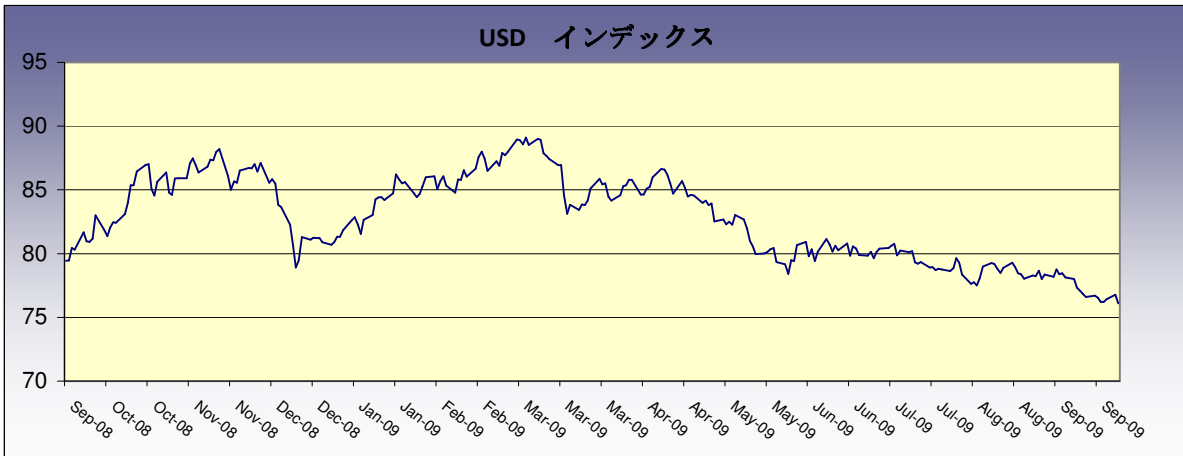
本日は秋分の日で休場

為替	直近値	前日比	前日比%	月初来%	年初来%	コメント
USDJPY	91.14	0.02	-0.02	2.19	-0.5	
EURUSD	1.4794	0.0004	-0.03	-3.11	-5.6	
GBPUSD	1.6362	0.0003	-0.02	-0.46	-10.8	
EURGBP	0.90	0.00	0.00	-2.66	5.6	
EURJPY	134.84	0.05	-0.04	-0.99	-6.0	
GBPJPY	149.14	0.06	-0.04	1.74	-11.1	
USDCHF	1.0237	0.0001	-0.01	3.44	4.4	
USDCAD	1.0688	-0.0002	0.02	2.33	14.0	
AUDJPY	79.63	0.06	-0.07	-1.31	-20.0	
NZDJPY	65.53	0.03	-0.05	-2.63	-19.8	
TRYJPY	61.69	-0.02	0.03	0.61	-4.6	
SGDJPY	64.52	0.01	-0.01	0.15	-1.6	
HKDJPY	11.7590	0.0022	-0.02	2.20	-0.4	

23-09-2009 06:27 \*Source Bloomberg









Disclaimer (免責事項)

Saxo Capital Markets Pte. Ltd. is licensed as a Capital Market Services provider and an Exempt Financial Advisor, and is supervised by the Monetary Authority of Singapore.

At the time of writing neither the author nor Saxo Capital Markets Pte. Ltd. holds any shares in any securities mentioned in this email.

The author and Saxo Capital Markets Pte. Ltd. are not responsible for any loss associated with an investment which may be carried out based on a recommendation, forecast or any other information provided in this email. Especially trades in leveraged investments such as foreign exchange trading and investments in derivatives, can be very speculative and may result in significant losses, in particular if the assumptions on which a recommendation or forecast is based expire. Investors should carefully consider their financial situation and consult their financial advisors as to the suitability of their situation prior to making any investments. For further information, please see:  
<http://www.saxomarkets.com.sg/about/analysisdisclaimer.aspx>.