

モーニング・レポート

株式市場	直近値	寄値	高値	安値	前日比	前日比%	月初来%	年初来%
(米) ダウ工業株30種	9778.86	9818.61	9818.69	9725.88	-41.34	-0.42	2.98	11.42
(米) S&P500種	1064.66	1067.14	1067.28	1057.46	-3.64	-0.34	4.32	17.87
(米) ナスダック指数	2138.04	2121.34	2142.41	2118.48	5.18	0.24	6.42	35.57
(英) FT100指数	5134.36	5172.89	5182.23	5107.71	-38.53	-0.74	4.59	15.79
(仏) CAC40指数	2138.04	2121.34	2142.41	2118.48	5.18	0.24	6.42	35.57
(独) DAX指数	5668.65	5698.53	5698.53	5617.80	-35.18	-0.62	3.73	17.85
(日) 日経平均株価	10370.54	10379.21	10399.42	10292.50	-73.26	-0.70	-1.16	17.05
(日) TOPIX指数	939.44	934.38	939.44	925.50	-0.08	-0.01	-2.72	9.33
(豪) ASX200指数	4677.40	4687.40	4677.40	4677.40	-15.80	-0.34	4.43	25.66
(新) シンガポールST指数	2647.91	2672.58	2675.68	2647.91	-24.69	-0.92	2.12	50.32
(香) ハンセン指数	21472.85	21574.94	21730.71	21457.35	-150.6	-0.70	8.87	49.25
(中) 上海総合指数	2967.01	2937.93	2968.70	2871.65	4.34	0.15	11.22	62.95
(韓) 韓国総合株価指数	1695.5	1700.56	1709.34	1691.92	-4.21	-0.25	6.51	50.78
(印) ムンバイSENSEX30種	16741.3	16650.05	16765.03	16610.05	30.19	0.18	6.86	73.53

商品・その他	直近値	寄値	高値	安値	前日比	前日比%	月初来%	年初来%
CRB商品指数	254.8				-5.8	-2.23		
原油先物	69.71	71.78	72.20	68.96	-2.33	-3.23	-0.36	22.02
金	1003.35	1003.60	1003.90	1002.90	-0.35	0.03	-5.20	-12.09
VIX指数	24.06	25.34	25.51	23.71	0.14	0.59	-7.50	-39.85
シカゴ日経先物	10435	10420	10450	10365	-15	-0.14	-0.67	14.17
(日) 10年国債	1.35	1.348	1.35	1.348	0.002	0.15	3.05	14.99
(米) 米国債10年利回り	3.486	3.486	3.486	3.486	0.006	0.16	2.59	57.55

22-09-2009 06:32 *Source Bloomberg

株 (NY)

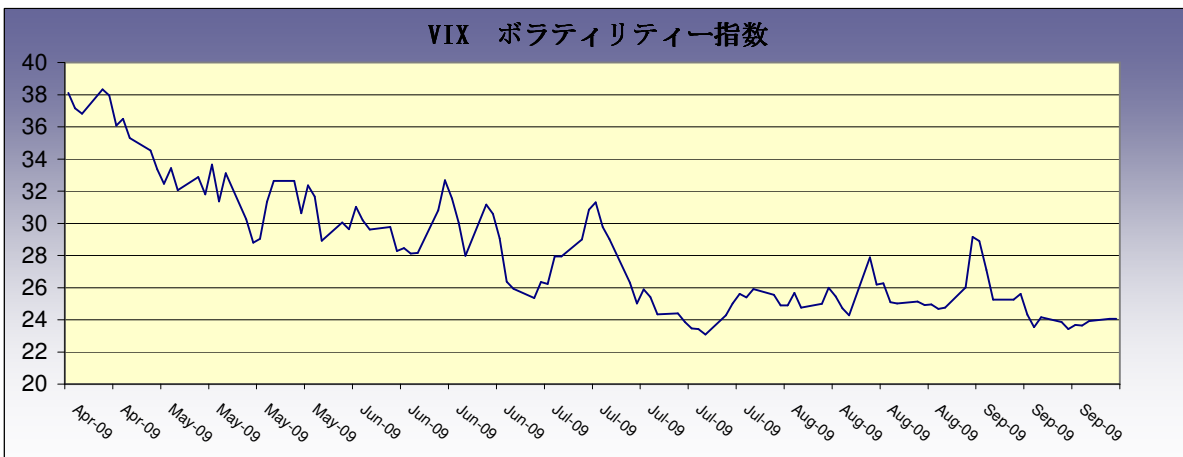
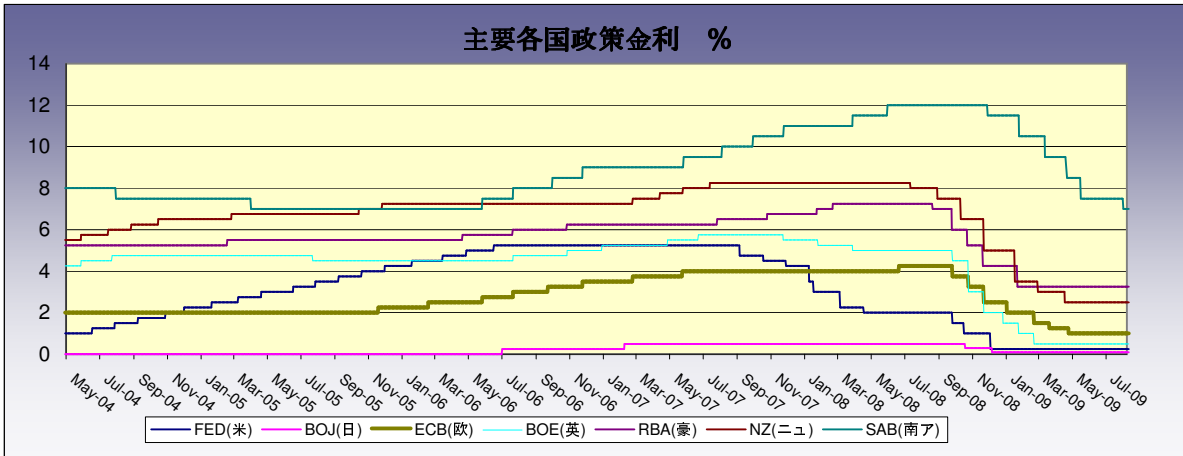
米国株式市場はまちまちの展開、ダウとS&Pが小幅反落する中、ナスダックが小幅続伸となった。直近の上昇ペースが速すぎるとの警戒感から、全体的に利益確定の売りに押される展開となった。又、商品価格が下落、CRB指数は前日マイナス2.23%下げ商品関連企業の重石となった。ダウ個別銘柄ではアメックスが2.9%、バンカメが2.16%、キャタピラーが1.8%下落、一方ウォールマートが1.6%、GEが1.58%、シスコが1.11%上昇した。原油先物は3.23%の69.71となり5営業日ぶりに70ドルを割った。

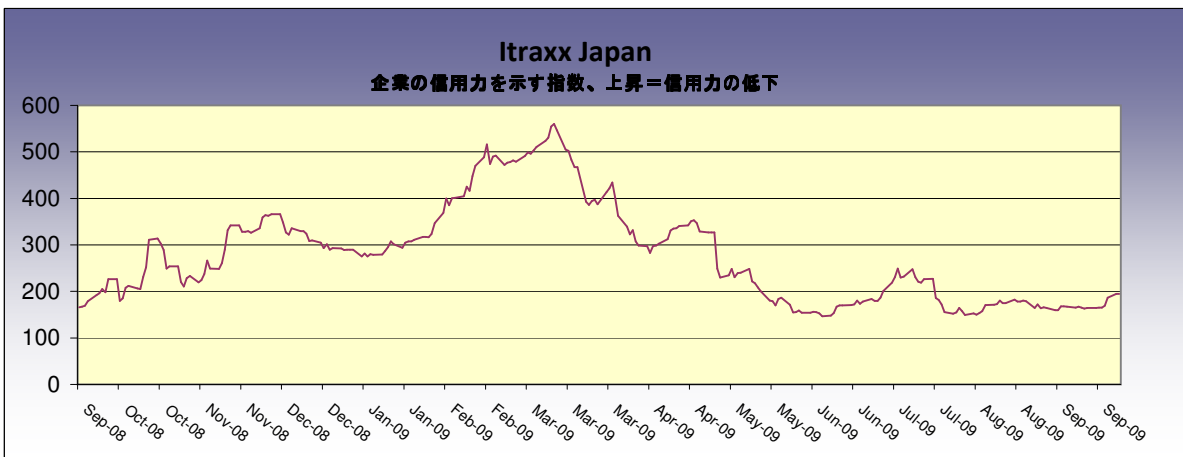
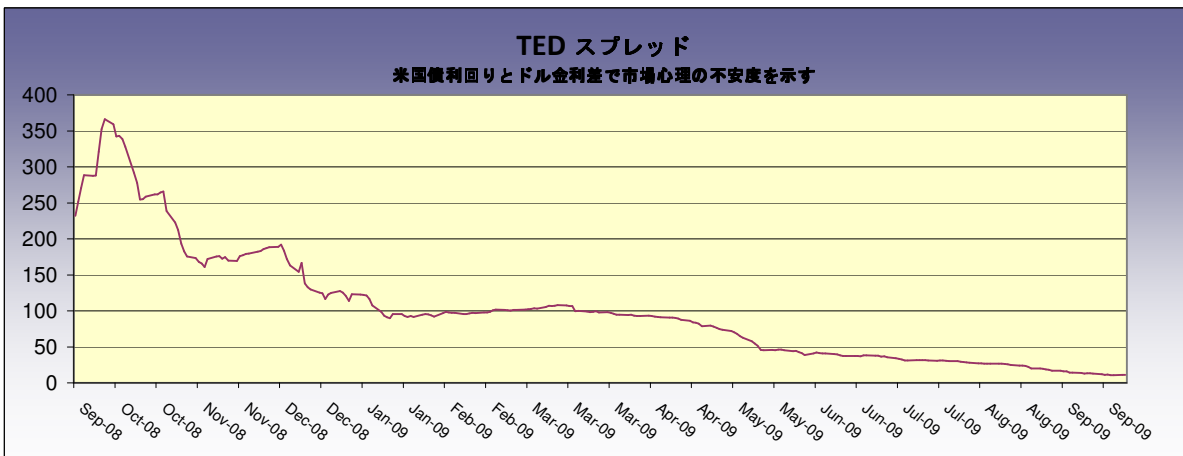
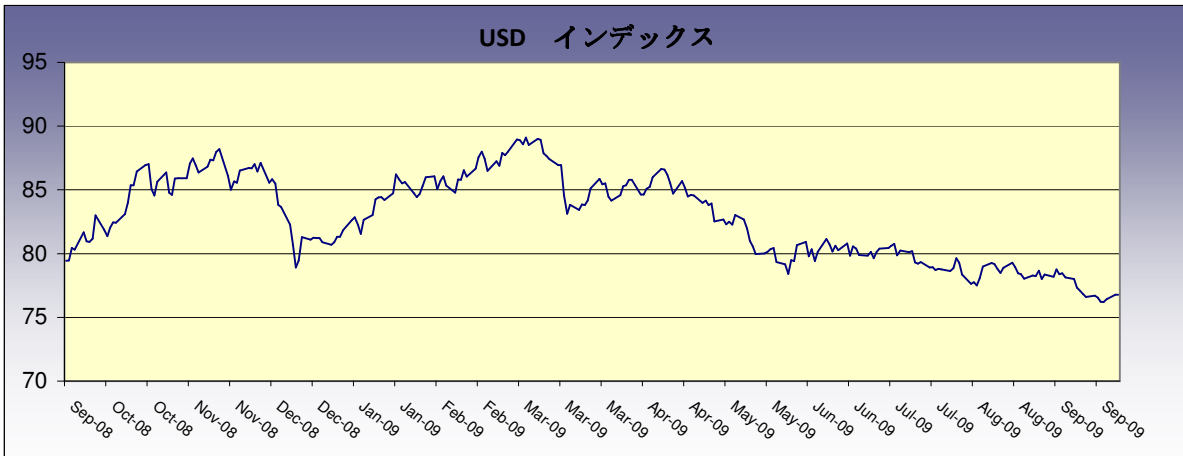
株 (日本株)

本日は国民の日で休場

為替	直近値	前日比	前日比%	月初来%	年初来%	コメント
USDJPY	92.00	0.08	-0.08	1.21	-1.5	
EURUSD	1.4680	0.0000	0.00	-2.36	-4.8	
GBPUSD	1.6210	-0.0007	0.04	0.48	-10.0	
EURGBP	0.91	0.00	-0.01	-2.81	5.4	
EURJPY	135.05	0.09	-0.06	-1.16	-6.2	
GBPJPY	149.15	0.03	-0.02	1.71	-11.1	
USDCHF	1.0325	0.0001	-0.01	2.57	3.5	
USDCAD	1.0786	-0.0004	0.04	1.40	13.0	
AUDJPY	79.40	0.06	-0.08	-1.02	-19.8	
NZDJPY	64.98	-0.01	0.02	-1.84	-19.2	
TRYJPY	61.74	0.12	-0.20	0.52	-4.7	
SGDJPY	64.87	0.06	-0.10	-0.40	-2.2	
HKDJPY	11.8700	0.0093	-0.08	1.21	-1.4	

22-09-2009 06:32 *Source Bloomberg







Disclaimer (免責事項)

Saxo Capital Markets Pte. Ltd. is licensed as a Capital Market Services provider and an Exempt Financial Advisor, and is supervised by the Monetary Authority of Singapore.

At the time of writing neither the author nor Saxo Capital Markets Pte. Ltd. holds any shares in any securities mentioned in this email.

The author and Saxo Capital Markets Pte. Ltd. are not responsible for any loss associated with an investment which may be carried out based on a recommendation, forecast or any other information provided in this email. Especially trades in leveraged investments such as foreign exchange trading and investments in derivatives, can be very speculative and may result in significant losses, in particular if the assumptions on which a recommendation or forecast is based expire. Investors should carefully consider their financial situation and consult their financial advisors as to the suitability of their situation prior to making any investments. For further information, please see:
<http://www.saxomarkets.com.sg/about/analysisdisclaimer.aspx>.