

## モーニング・レポート

| 株式市場              | 直近値      | 寄値       | 高値       | 安値       | 前日比     | 前日比%  | 月初来% | 年初来%   |
|-------------------|----------|----------|----------|----------|---------|-------|------|--------|
| (米) ダウ工業株30種      | 10387.01 | 10338.49 | 10426.70 | 10335.69 | 46.32   | 0.45  | 3.72 | -0.39  |
| (米) S&P500種       | 1098.87  | 1092.36  | 1103.26  | 1092.36  | 7.03    | 0.64  | 4.72 | -1.46  |
| (米) ナスダック指数       | 2228.87  | 2216.07  | 2237.42  | 2215.90  | 19.98   | 0.90  | 5.43 | -1.78  |
| (英) FT100指数       | 5429.74  | 5407.82  | 5445.62  | 5361.42  | 21.92   | 0.41  | 3.91 | 0.31   |
| (仏) CAC40指数       | 2228.87  | 2216.07  | 2237.42  | 2215.90  | 19.98   | 0.90  | 5.43 | -1.78  |
| (独) DAX指数         | 6164.44  | 6099.33  | 6180.38  | 6062.65  | 46.55   | 0.76  | 4.04 | 3.47   |
| (日) 日経平均株価        | 9024.60  | 9098.86  | 9105.89  | 8997.63  | -201.40 | -2.18 | 2.27 | -14.43 |
| (日) TOPIX指数       | 820.99   | 824.81   | 825.14   | 817.21   | -13.93  | -1.67 | 2.03 | -9.54  |
| (豪) ASX200指数      | 4537.20  | 4570.10  | 4537.20  | 4537.20  | -36.00  | -0.79 | 3.02 | -6.85  |
| (新) シンガポールST指数    | 3011.42  | 3015.93  | 3019.34  | 3002.65  | -24.67  | -0.81 | 2.07 | 3.93   |
| (香) ハンセン指数        | 21088.86 | 21213.2  | 21214.81 | 21066.69 | -312.93 | -1.46 | 2.69 | -3.58  |
| (中) 上海総合指数        | 2695.29  | 2687.71  | 2695.84  | 2674.32  | -3.07   | -0.11 | 2.14 | -17.75 |
| (韓) 韓国総合株価指数      | 1779.22  | 1780.48  | 1785.48  | 1770.78  | -8.52   | -0.48 | 2.09 | 5.73   |
| (印) ムンバイSENSEX30種 | 18666.71 | 18602.88 | 18721.21 | 18540.65 | 21.65   | 0.12  | 3.87 | 6.88   |

| 商品・その他        | 直近値     | 寄値      | 高値      | 安値      | 前日比    | 前日比%  | 月初来%   | 年初来%   |
|---------------|---------|---------|---------|---------|--------|-------|--------|--------|
| CRB商品指数       |         |         |         |         |        |       |        |        |
| 原油先物          | 75.06   | 74.92   | 75.07   | 74.91   | 0.4    | 0.54  | 4.38   | -9.89  |
| 金             | 1256.18 | 1254.95 | 1256.45 | 1254.68 | 1.25   | 0.10  | 0.71   | 14.52  |
| VIX指数         | 23.25   | 23.51   | 23.56   | 22.92   | -0.55  | -2.31 | -10.75 | 7.24   |
| シカゴ日経先物       | 9120    | 9070    | 9150    | 9000    | 20     | 0.22  | 3.23   | -14.49 |
| (日) 10年国債     | 1.135   | 1.15    | 1.15    | 1.113   | -0.015 | -1.30 | 16.89  | -12.36 |
| (米) 米国債10年利回り | 2.656   | 2.654   | 2.656   | 2.654   | 0.000  | 0.00  | 7.58   | -30.79 |

9-09-2010 06:44 \*Source Bloomberg

## 株 (NY)

米国株式市場は反発。ポルトガル国債やポーランド国債への需要改善をきっかけに欧州財政問題の懸念が後退し、リスク志向が高まった。経済指標発表では9月3日終了の米MBA住宅ローン申請指数が6週間ぶりに低下し、前週比1.5%減となった。ダウ平均個別銘柄の値上がり上位はJPモルガン+2.19%、アルコア+1.93%、ボーイング+1.70%、一方の値下がり上位はHP2.78%、インテル1.21%、トラベラーズ0.54%。

## 株 (日本株)

全日本空輸(9202)：9日に臨時取締役会を開き、アジアの有力投資会社と連携して格安航空会社(LCC)を設立することを正式決定すると、8日午後に日本経済新聞電子版が伝えた。これを受けて、会社側は開示すべき事実が決定した場合、速やかに公表するとのリリースを発表した。  
 パイオニア(6773)：財務状況などを勘案し、4-9月期末の配当を見送る(前年同期も無配)と、8日に発表した。2011年3月期末の配当については、後日決定する予定としている。  
 (ブルームバーグ)

| 為替     | 直近値    | 前日比     | 前日比%  | 月初来%  | 年初来%  |
|--------|--------|---------|-------|-------|-------|
| USDJPY | 83.86  | -0.02   | 0.02  | 0.41  | 10.9  |
| EURUSD | 1.2726 | 0.0005  | 0.04  | 0.35  | -11.1 |
| GBPUSD | 1.5473 | 0.0003  | 0.02  | 0.82  | -4.3  |
| EURGBP | 0.8224 | 0.00    | -0.01 | 0.46  | 7.8   |
| EURJPY | 106.71 | 0.02    | -0.02 | 0.05  | 24.8  |
| GBPJPY | 129.77 | 0.01    | -0.01 | -0.42 | 15.9  |
| USDCHF | 1.0111 | -0.0003 | 0.03  | 0.40  | 2.4   |
| USDCAD | 1.0373 | -0.0002 | 0.02  | 2.73  | 1.5   |
| AUDJPY | 76.99  | -0.02   | 0.03  | -2.60 | 8.4   |
| NZDJPY | 60.51  | -0.11   | 0.18  | -2.73 | 11.1  |
| TRYJPY | 55.29  | -0.05   | 0.09  | -0.27 | 12.2  |
| SGDJPY | 62.40  | -0.01   | 0.02  | -0.50 | 6.1   |
| HKDJPY | 10.79  | -0.0010 | 0.01  | 0.30  | 11.1  |

9-09-2010 06:44 \*Source Bloomberg

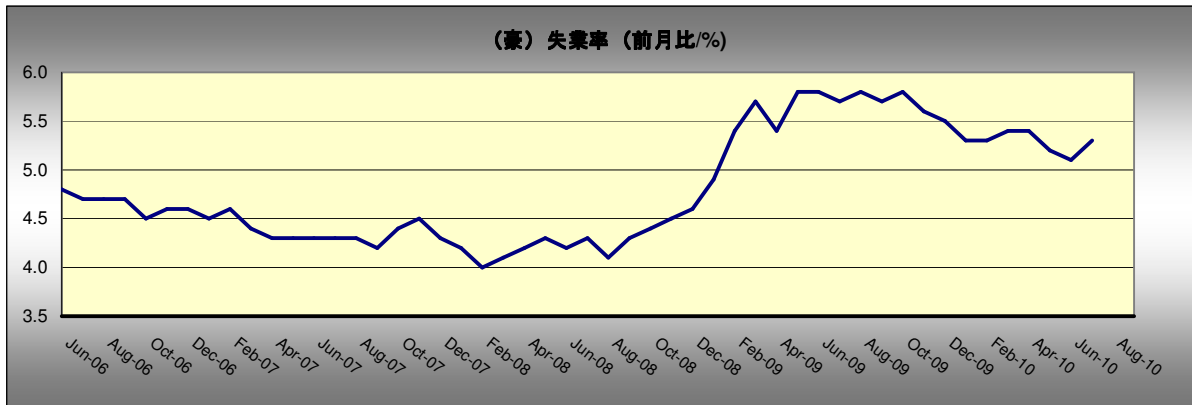
2010年9月9日



為替 (NY)

カナダ中銀が予想通り政策金利を0.25%引き下げ、1%にしたことからカナダドルが対主要通貨で上昇、USDCADは1.049から1.035を下回る水準まで下落した。カナダ中銀は3会合連続で引き上げを行い、次の会合は10月19日となる。USDJPYは小動き、序盤に84台を付けていたが、その後83円90銭を中心に推移。米株が反発したことから、リスク志向が高まり高金利通貨も堅調に推移し、AUDJPYも一時77円台へ突入した。

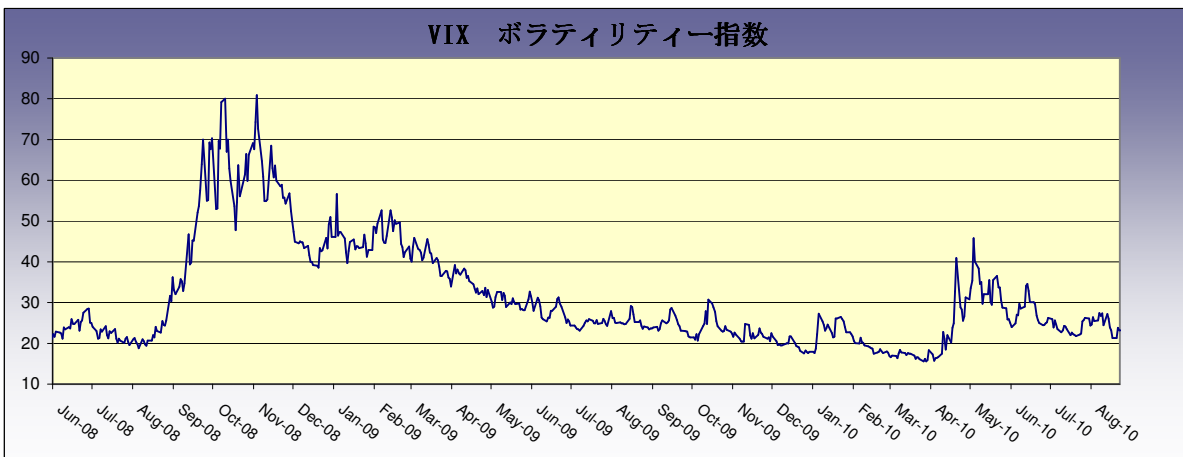
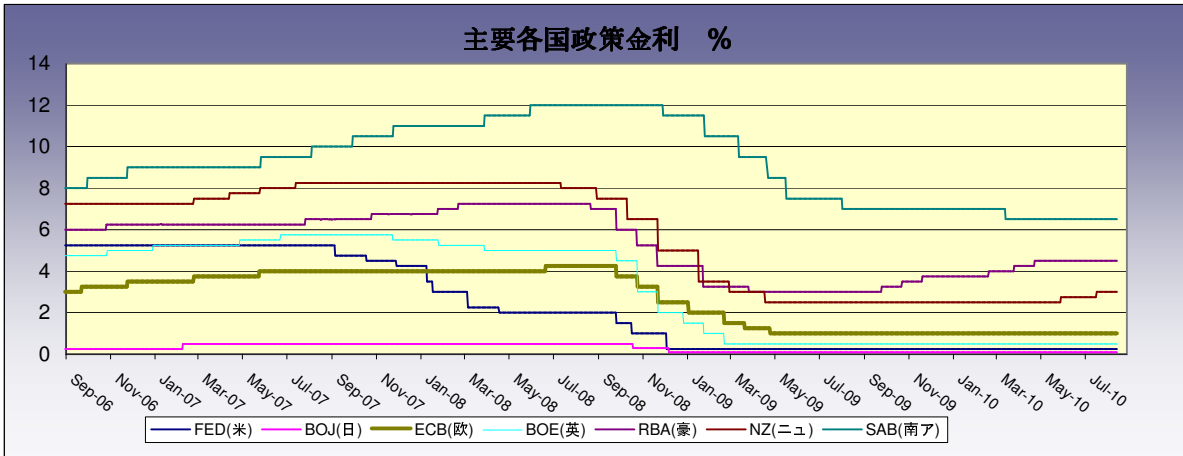
本日の注目チャート

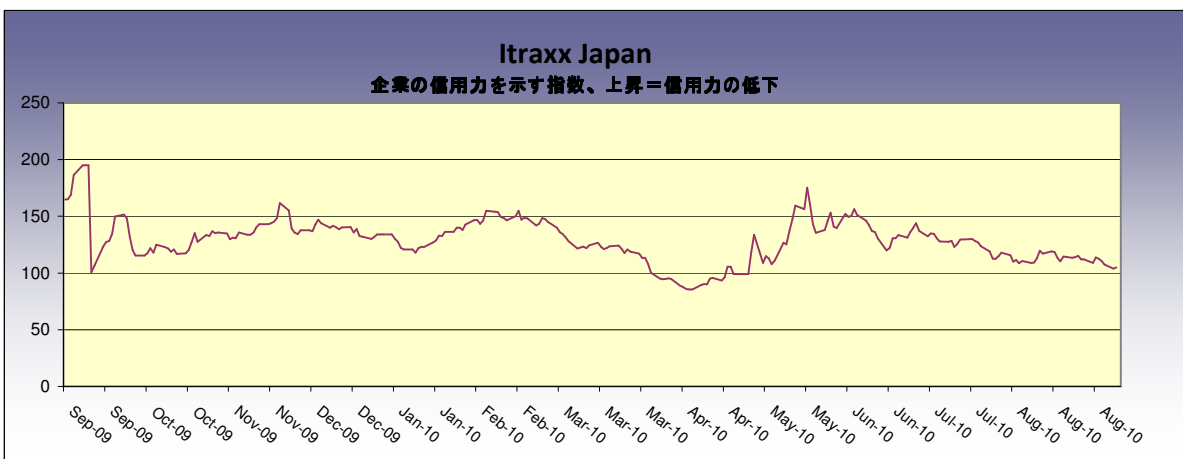
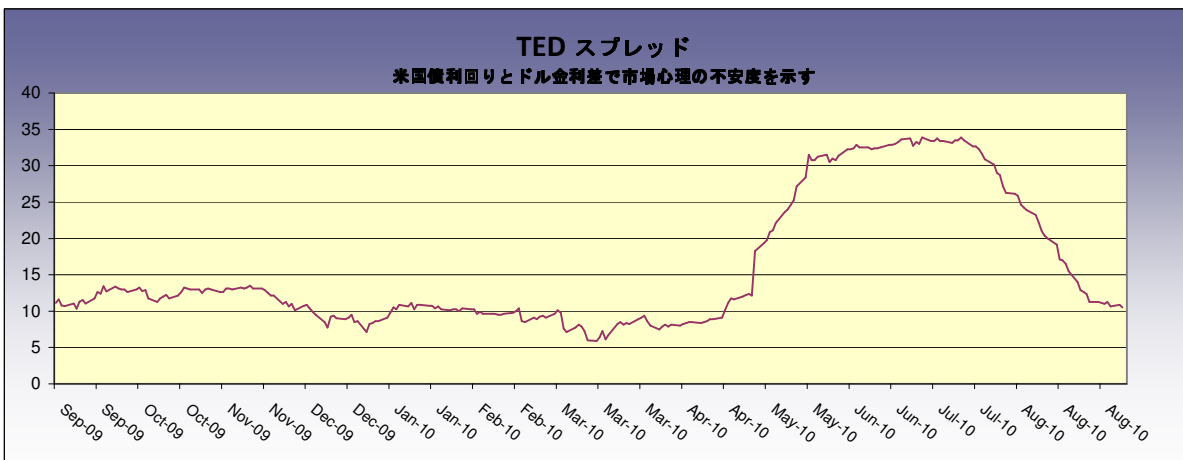
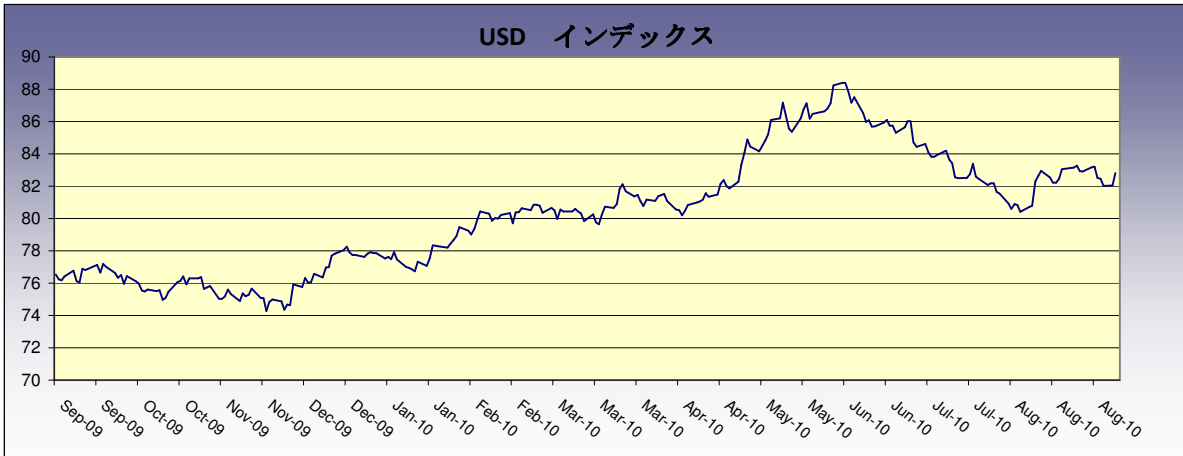


前回7月の雇用者数は5ヶ月連続で増加したが、職を求める人が増えたことで失業率は5.1%から5.3%へ上昇した。雇用市場が回復していることで豪準備銀行に対し利上げ圧力が高まる可能性も高くなってきた。豪準備銀行は昨年10月から今年5月まで6回にわたって利上げを実施した。

| 日本時間  | 国 | 主な経済指標・その他              | 予想       | 前回       |
|-------|---|-------------------------|----------|----------|
| 08:50 | 日 | 3Q 景況判断BSI-全産業(前期比)     | --       | 4        |
| 08:50 | 日 | 3Q 景況判断BSI-大企業製造業(期比)   | --       | 10       |
| 10:00 | 韓 | 9月 韓国7日物レポート            | 2.50%    | 2.25%    |
| 10:30 | 豪 | 8月 雇用者数変化               | 25.0K    | 23.5K    |
| 10:30 | 豪 | 8月 失業率                  | 5.20%    | 5.30%    |
| 10:30 | 豪 | 8月 常勤雇用者数変化             | --       | -4.2K    |
| 10:30 | 豪 | 8月 非常勤雇用者数変化            | --       | 27.7K    |
| 10:30 | 豪 | 8月 労働参加率                | 65.50%   | 65.50%   |
| 14:00 | 日 | 8月 消費者態度指数              | --       | 43.4     |
| 14:00 | 日 | 8月 消費者態度指数 一般世帯         | 43.6     | 43.3     |
| 17:00 | 欧 | 9月9日 ECB 月次レポート         |          |          |
| 17:30 | 英 | 7月 商品貿易収支(英ポンド/百万)      | £7500    | £7401    |
| 17:30 | 英 | 7月 商品貿易収支(EU以外/英ポンド/百万) | £4300    | £4262    |
| 17:30 | 英 | 7月 貿易収支(英ポンド/百万)        | £3300    | £3260    |
| 20:00 | 英 | 9月 BOE 資産購入ターゲット        | 200B     | 200B     |
| 20:00 | 英 | 9月9日 BOE金利発表            | 0.50%    | 0.50%    |
| 21:15 | 加 | 8月 住宅着工件数               | 185.0K   | 189.2K   |
| 21:30 | 米 | 7月 貿易収支                 | -\$47.0B | -\$49.9B |
| 21:30 | 米 | 9月4日 新規失業保険申請件数         | 470K     | 472K     |
| 21:30 | 米 | 8月28日 失業保険継続受給者数        | 4450K    | 4456K    |
| 21:30 | 加 | 7月 新築住宅価格指数(前月比)        | 0.10%    | 0.10%    |
| 21:30 | 加 | 7月 国際商品貿易               | -0.8B    | -1.1B    |
|       |   |                         |          |          |
|       |   |                         |          |          |
|       |   |                         |          |          |
|       |   |                         |          |          |

\*Source Bloomberg







Disclaimer (免責事項)

Saxo Capital Markets Pte. Ltd. is licensed as a Capital Market Services provider and an Exempt Financial Advisor, and is supervised by the Monetary Authority of Singapore.

At the time of writing neither the author nor Saxo Capital Markets Pte. Ltd. holds any shares in any securities mentioned in this email.

The author and Saxo Capital Markets Pte. Ltd. are not responsible for any loss associated with an investment which may be carried out based on a recommendation, forecast or any other information provided in this email. Especially trades in leveraged investments such as foreign exchange trading and investments in derivatives, can be very speculative and may result in significant losses, in particular if the assumptions on which a recommendation or forecast is based expire. Investors should carefully consider their financial situation and consult their financial advisors as to the suitability of their situation prior to making any investments. For further information, please see:  
<http://www.saxomarkets.com.sg/about/analysisdisclaimer.aspx>.