

モーニング・レポート

株式市場	直近値	寄値	高値	安値	前日比	前日比%	月初来%	年初来%
(米) ダウ工業株30種	10340.69	10446.80	10446.80	10332.40	-107.24	-1.03	3.25	-0.84
(米) S&P500種	1091.84	1102.60	1102.60	1091.15	-12.67	-1.15	4.05	-2.09
(米) ナスダック指数	2208.89	2227.26	2231.28	2206.62	-24.86	-1.11	4.49	-2.66
(英) FT100指数	5407.82	5439.19	5439.21	5381.07	-31.37	-0.58	3.49	-0.09
(仏) CAC40指数	2208.89	2227.26	2231.28	2206.62	-24.86	-1.11	4.49	-2.66
(独) DAX指数	6117.89	6136.92	6138.93	6083.20	-37.15	-0.60	3.25	2.69
(日) 日経平均株価	9226.00	9232.02	9311.02	9206.81	-75.32	-0.81	4.56	-12.52
(日) TOPIX指数	834.92	833.77	841.17	832.82	-3.79	-0.45	3.76	-8.01
(豪) ASX200指数	4573.20	4571.40	4573.20	4573.20	-2.30	-0.05	3.84	-6.11
(新) シンガポールST指数	3036.09	3032.66	3036.09	3018.85	1.51	0.05	2.91	4.78
(香) ハンセン指数	21401.79	21419.91	21435.58	21313.26	46.02	0.22	4.21	-2.15
(中) 上海総合指数	2698.36	2698.22	2704.93	2679.02	2.11	0.08	2.26	-17.66
(韓) 韓国総合株価指数	1787.74	1792.07	1796.5	1786.37	-4.68	-0.26	2.58	6.24
(印) ムンバイSENSEX30種	18645.06	18571.73	18711.2	18571.43	85.01	0.46	3.75	6.76

商品・その他	直近値	寄値	高値	安値	前日比	前日比%	月初来%	年初来%
CRB商品指数								
原油先物	73.82	73.91	73.91	73.76	-0.29	-0.39	2.61	-11.42
金	1255.83	1255.75	1255.95	1254.80	0.10	0.01	0.67	14.48
VIX指数	23.8	22.77	23.94	22.77	2.49	11.68	-8.64	9.78
シカゴ日経先物	9100	9070	9095	9070	-5	-0.05	2.94	-14.72
(日) 10年国債	1.15	1.199	1.199	1.141	-0.049	-4.09	18.44	-11.20
(米) 米国債10年利回り	2.594	2.594	2.594	2.594	0.000	0.00	5.11	-32.38

8-09-2010 06:37 *Source Bloomberg

株 (NY)

休場明けの米国株式市場は5営業日ぶりに反落。ダウ平均の寄付は10446.80と全営業日の終値近辺で始まったが、直後に下値を拡大した。下落要因の一つとして欧州債務危機の再燃が懸念材料となった。米国時間の経済指標発表は特になかった。ダウ平均個別銘柄の値上がり上位はアメックス4.09%、ウォルト・ディズニー2.39%、JPモルガン2.27%、一方の値上がり上位はマクドナルド+0.95%、GE+0.26%、コカ・コーラ+0.12%。

株 (日本株)

電通(4324)：8月の単体売上高は前年同月比4.4%減の936億円となった。テレビは同6.6%増の459億円となったが、新聞、雑誌、マーケティング・プロモーションなどが低迷、全体の足を引っ張った。
三菱マテリアル(5711)：三重県の指示で操業を一時停止していた四日市の多結晶シリコン製造プラントの操業を再開した。高圧ガス保安法に対応する設備改修作業を終え、既存プラントの運転を今月6日に開始、10月末には8月稼働の新プラントと合わせ年2850トンの生産能力になるとした。
(ブルームバーグ)

為替	直近値	前日比	前日比%	月初来%	年初来%
USDJPY	83.75	-0.07	0.08	0.53	11.1
EURUSD	1.2681	-0.0001	-0.01	0.01	-11.5
GBPUSD	1.5346	-0.0013	-0.08	-0.02	-5.1
EURGBP	0.8263	0.00	-0.07	-0.03	7.3
EURJPY	106.21	-0.11	0.10	0.52	25.4
GBPJPY	128.52	-0.24	0.19	0.55	17.0
USDCHF	1.0111	-0.0002	0.02	0.39	2.4
USDCAD	1.0479	-0.0002	0.02	1.70	0.5
AUDJPY	76.24	-0.11	0.14	-1.63	9.5
NZDJPY	60.17	-0.16	0.27	-2.18	11.8
TRYJPY	55.18	-0.06	0.10	-0.08	12.4
SGDJPY	62.06	-0.05	0.08	0.05	6.7
HKDJPY	10.78	-0.0140	0.13	0.43	11.3

8-09-2010 06:37 *Source Bloomberg

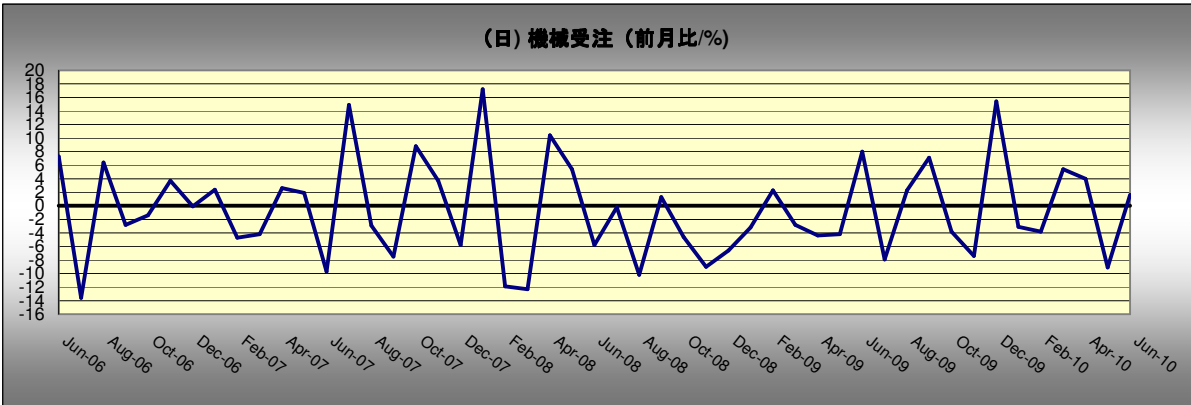
2010年9月8日



為替 (NY)

NY時間序盤に83円半ばまで下落していたUSDJPYは、その後83円85銭まで上昇。一方欧州の金融機関の健全性に対する懸念からユーロが下げ止まらず、EURUSDは1.27を割り込み、一時は1.2676まで下げた。EURJPYも同じく下落基調を続け、106.15まで下落中。EURGBPやEURCHFも安値を付け、EURCHFは過去最安値を更新、一時1.2810まで下げた。豪州ではギラード首相率いる労働党が議会で過半数議席を獲得することが決まったが、これにより資源税導入の可能性が高まったとの見方で豪ドルは軟調、AUDJPYは76円前半を推移。

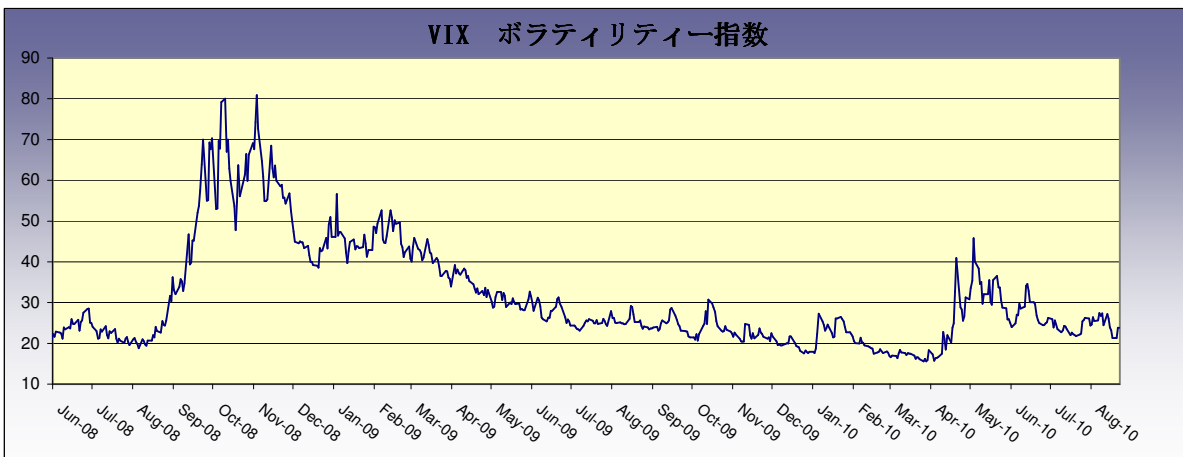
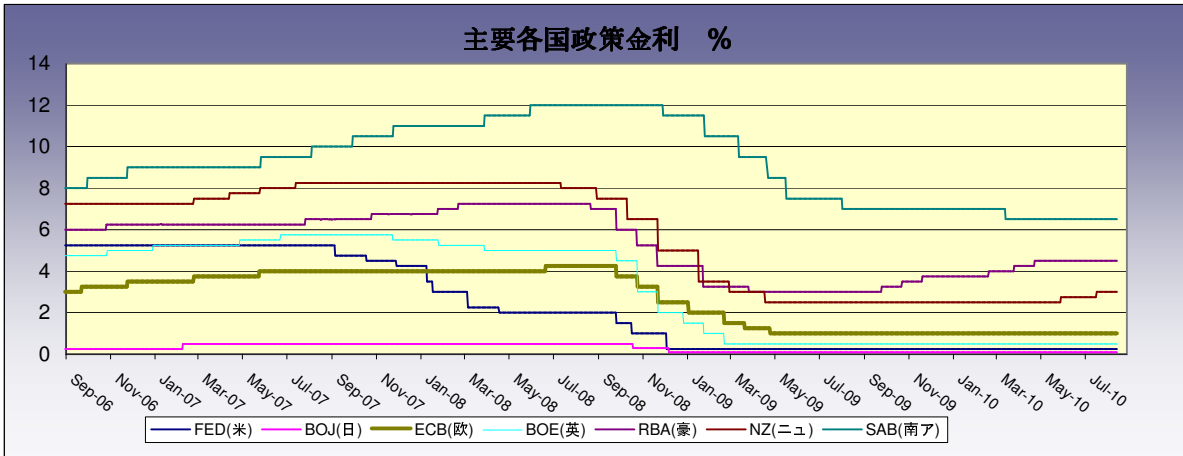
本日の注目チャート

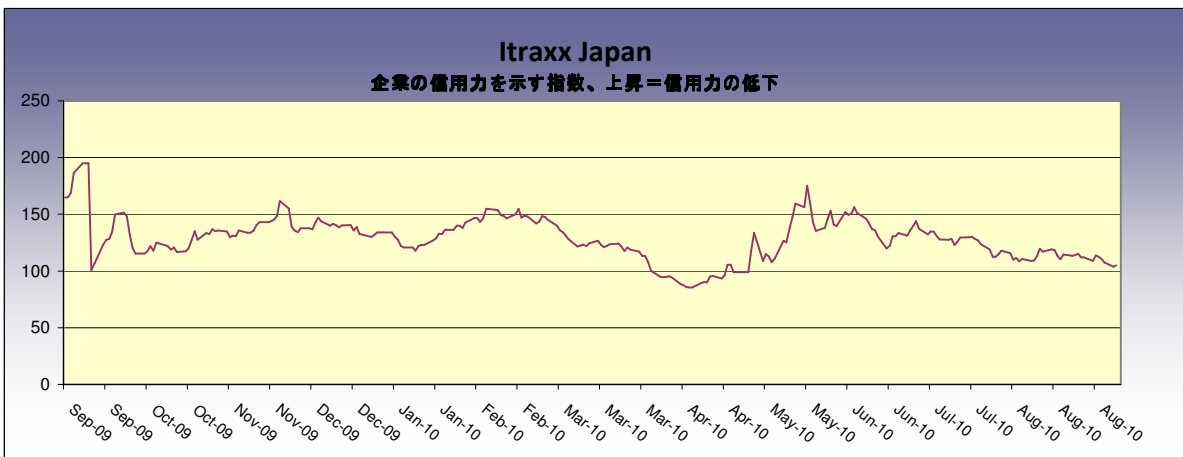
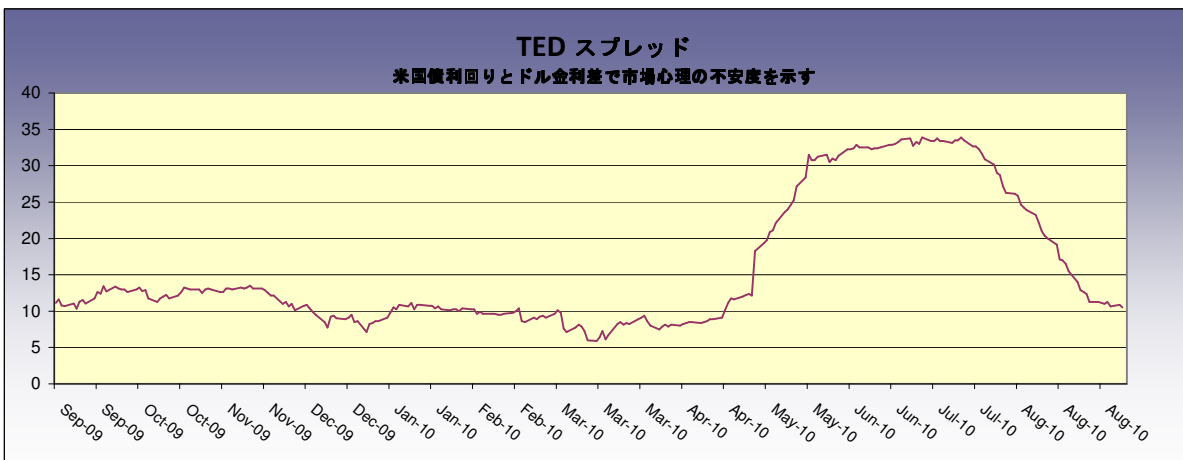
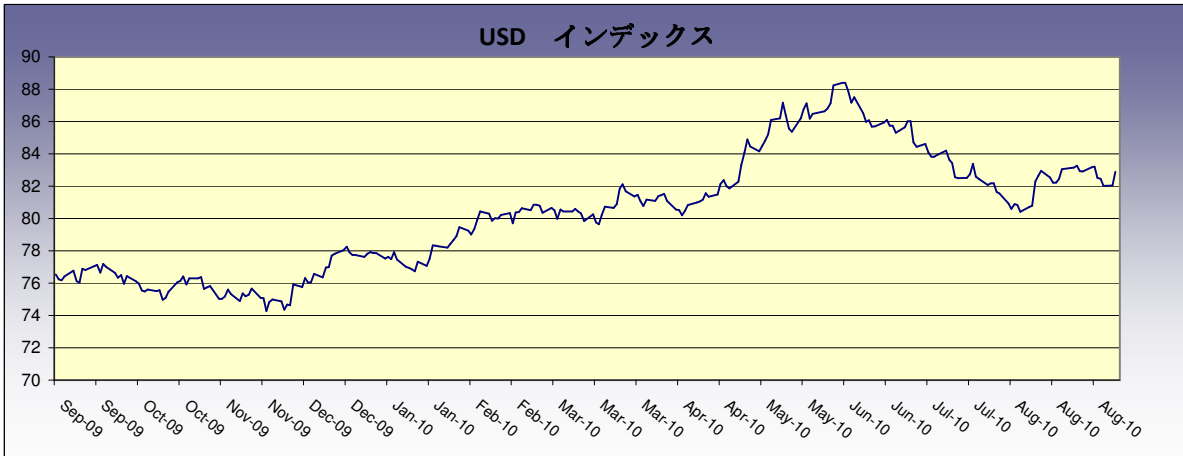


前回発表された6月の機械受注は前月比で1.6%と2ヶ月ぶりに増加した。企業の収益改善や海外からの機会受注増加が背景にある。今回の機械受注は前月比で2.0%増と予想されている。

日本時間	国	主な経済指標・その他	予想	前回
07:45	NZ	2Q 製造業売上高	--	0.90%
08:01	英	9月7日 BRC店舗価格指数		
08:50	日	8月 マネーストックM2 (前年比)	2.60%	2.70%
08:50	日	8月 マネーストックM3 (前年比)	1.90%	2.00%
08:50	日	8月 銀行貸出特殊要因調整後	--	-1.70%
08:50	日	8月 貸出動向 銀行計 (前年比)	--	-1.90%
08:50	日	8月 貸出動向 銀行/信金計 (前年比)	--	-1.80%
08:50	日	7月 機械受注 (前月比)	2.00%	1.60%
08:50	日	7月 機械受注 (前年比%)	8.10%	-2.20%
08:50	日	7月 国際収支-経常収支	¥1534.6B	¥1047.1B
08:50	日	7月 国際収支-経常収支 (季調済)	¥1362.9B	¥1362.1B
08:50	日	7月 貿易収支	¥865.0B	¥769.0B
10:30	AU	7月 住宅ローン	1.00%	-3.90%
13:30	日	8月 企業倒産件数 (前年比)	--	-23.10%
14:00	日	8月 景気ウォッチャー調査-現状判断DI	49.9	49.8
14:00	日	8月 景気ウォッチャー調査-先行き判断DI	46.4	46.6
15:00	独	7月 貿易収支	13.0B	14.1B
15:00	独	7月 輸入 (季調済/前月比)	0.10%	1.90%
15:00	独	7月 経常収支 (ユーロ)	11.5B	12.9B
15:00	独	7月 輸出 (季調済/前月比)	0.00%	3.80%
17:30	英	7月 鉱工業生産 (前年比)	2.00%	1.30%
17:30	英	7月 製造業生産高 (前年比)	4.90%	4.10%
20:00	米	9月3日 MBA住宅ローン申請指数	--	2.70%
21:00	NZ	8月 QV住宅価格 (前年比%)	--	4.10%
	米	8月 NIESR GDP予想	--	0.90%
03:00	米	4月23日 FEDページブック		

*Source Bloomberg







Disclaimer (免責事項)

Saxo Capital Markets Pte. Ltd. is licensed as a Capital Market Services provider and an Exempt Financial Advisor, and is supervised by the Monetary Authority of Singapore.

At the time of writing neither the author nor Saxo Capital Markets Pte. Ltd. holds any shares in any securities mentioned in this email.

The author and Saxo Capital Markets Pte. Ltd. are not responsible for any loss associated with an investment which may be carried out based on a recommendation, forecast or any other information provided in this email. Especially trades in leveraged investments such as foreign exchange trading and investments in derivatives, can be very speculative and may result in significant losses, in particular if the assumptions on which a recommendation or forecast is based expire. Investors should carefully consider their financial situation and consult their financial advisors as to the suitability of their situation prior to making any investments. For further information, please see:
<http://www.saxomarkets.com.sg/about/analysisdisclaimer.aspx>.