

## モーニング・レポート

株式市場	直近値	寄値	高値	安値	前日比	前日比%	月初来%	年初来%
(米) ダウ工業株30種	10447.93	10321.92	10451.15	10321.84	127.83	1.24	4.33	0.19
(米) S&P500種	1104.51	1093.61	1105.10	1093.61	14.41	1.32	5.26	-0.95
(米) ナスダック指数	2233.75	2227.96	2235.57	2213.56	33.74	1.53	5.66	-1.56
(英) FT100指数	5428.15	5371.04	5454.01	5371.04	57.11	1.06	3.88	0.28
(仏) CAC40指数	2233.75	2227.96	2235.57	2213.56	33.74	1.53	5.66	-1.56
(独) DAX指数	6134.62	6091.66	6178.01	6088.26	50.77	0.83	3.53	2.97
(日) 日経平均株価	9114.13	9097.59	9141.09	9050.83	51.29	0.57	3.29	-13.58
(日) TOPIX指数	823.70	822.32	825.71	818.95	4.28	0.52	2.36	-9.24
(豪) ASX200指数	4541.20	4537.40	4541.20	4541.20	8.50	0.19	3.11	-6.76
(新) シンガポールST指数	3002.56	2995.95	3002.56	2977.12	15.9	0.53	1.77	3.62
(香) ハンセン指数	20971.5	20918.81	21028.66	20860.89	102.58	0.49	2.12	-4.12
(中) 上海総合指数	2655.39	2658.13	2660.54	2631.85	-0.38	-0.01	0.63	-18.97
(韓) 韓国総合株価指数	1780.02	1780.8	1786.04	1774.95	4.29	0.24	2.14	5.78
(印) ムンバイSENSEX30種	18221.43	18238.08	18316.32	18206.5	-16.88	-0.09	1.39	4.33

商品・その他	直近値	寄値	高値	安値	前日比	前日比%	月初来%	年初来%
CRB商品指数								
原油先物	74.30	74.30	74.45	74.30	-0.27	-0.36	3.35	-10.78
金	1249.23	1248.28	1249.93	1247.48	2.73	0.22	0.15	13.88
VIX指数	21.31	21.99	22.78	21.24	-1.88	-8.11	-18.20	-1.71
シカゴ日経先物	9185	9110	9270	#N/A N/A	75	0.82	3.96	-13.88
(日) 10年国債	1.147	1.119	1.16	1.086	0.028	2.50	18.13	-11.43
(米) 米国債10年利回り	2.703	2.703	2.703	2.703	0.006	0.20	9.49	-29.56

6-09-2010 06:48 \*Source Bloomberg

## 株 (NY)

米ダウ平均は4日続伸、8月の米雇用統計で民間部門の数字が予想を上回ったことが好感された。非農業部門雇用者数は5万4000人減と事前予想の10万5千人減ほど悪くなく、一方の失業率は9.6%と前月から0.1%上昇した。ダウ平均個別銘柄は全銘柄が上昇、値上がり上位はJPモルガン・チェース+2.65%、シスコ・システム+2.58%、アメックス+2.25%

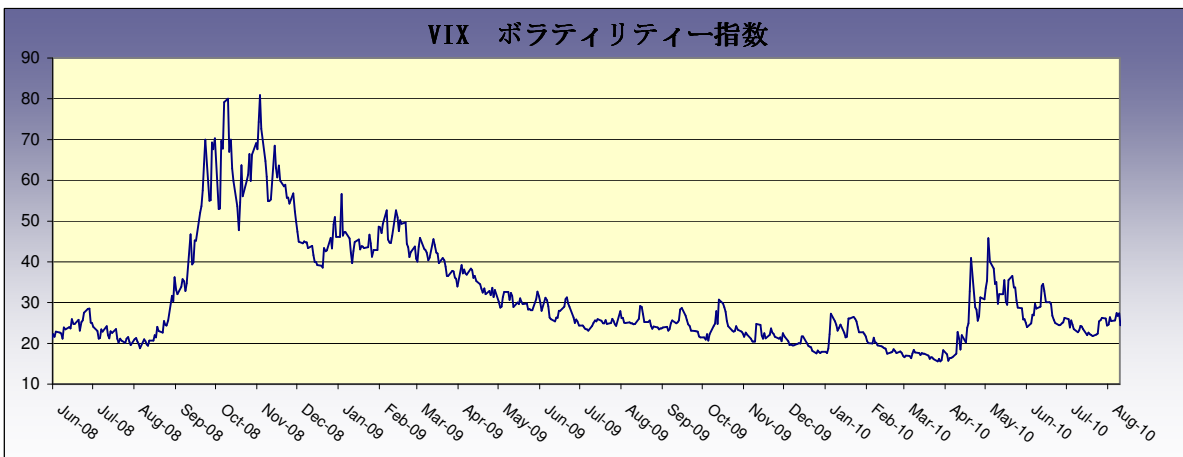
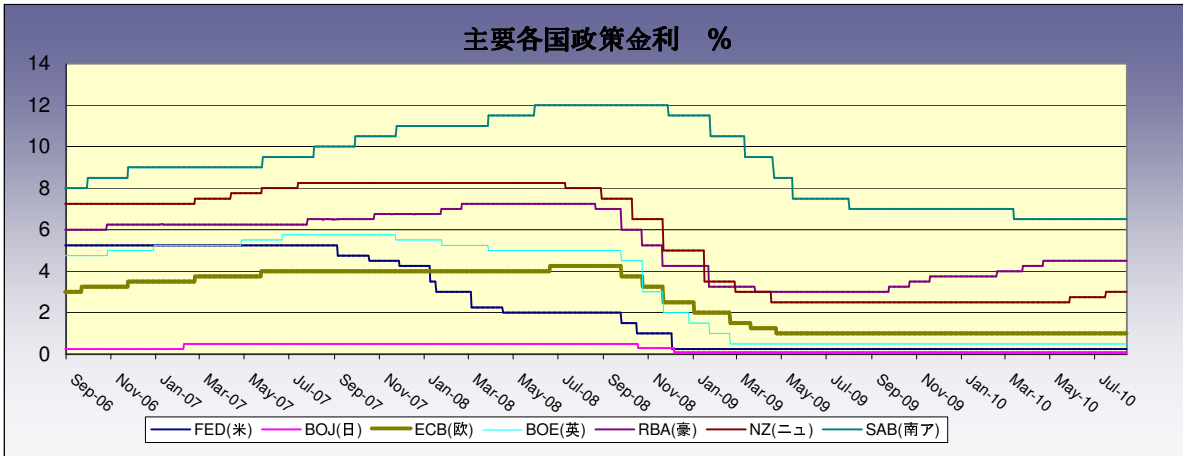
## 株 (日本株)

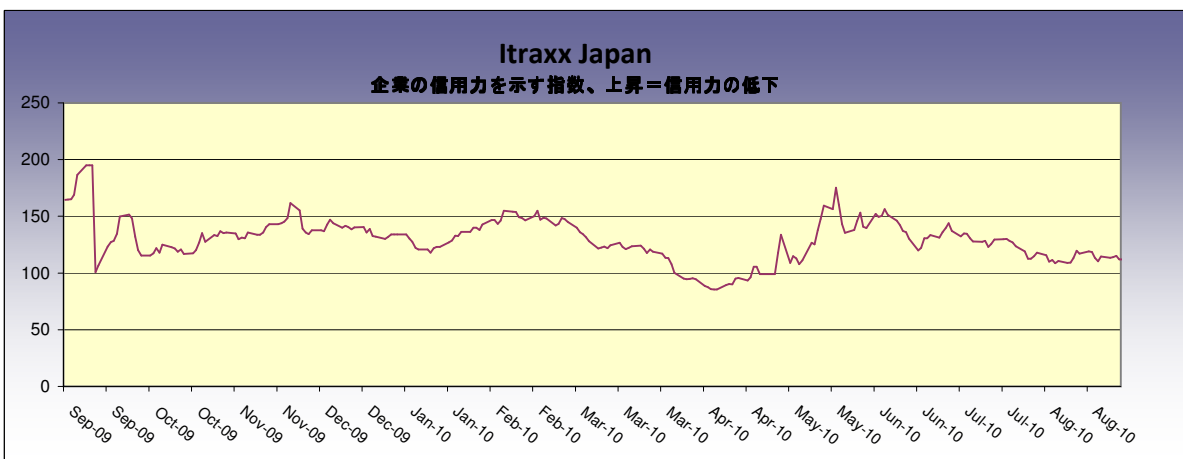
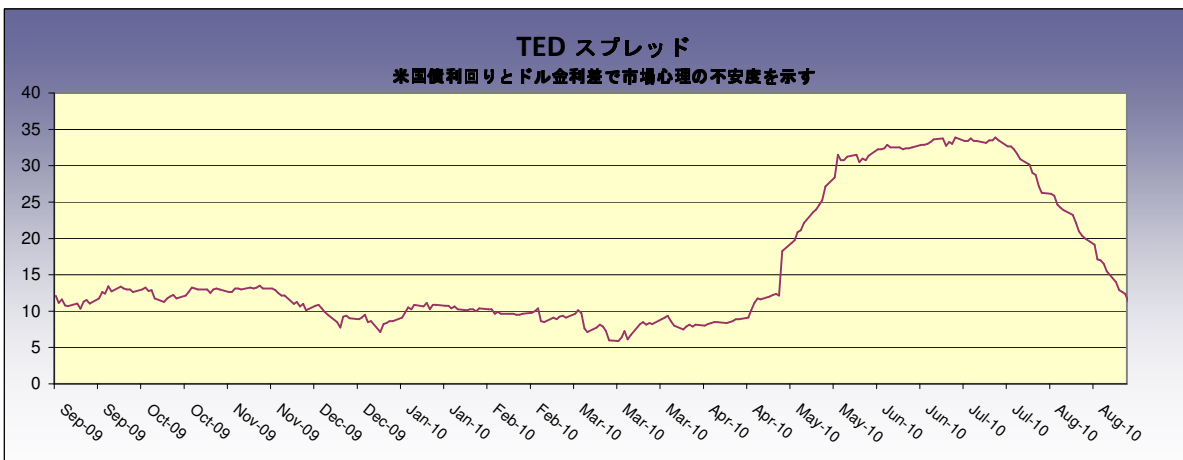
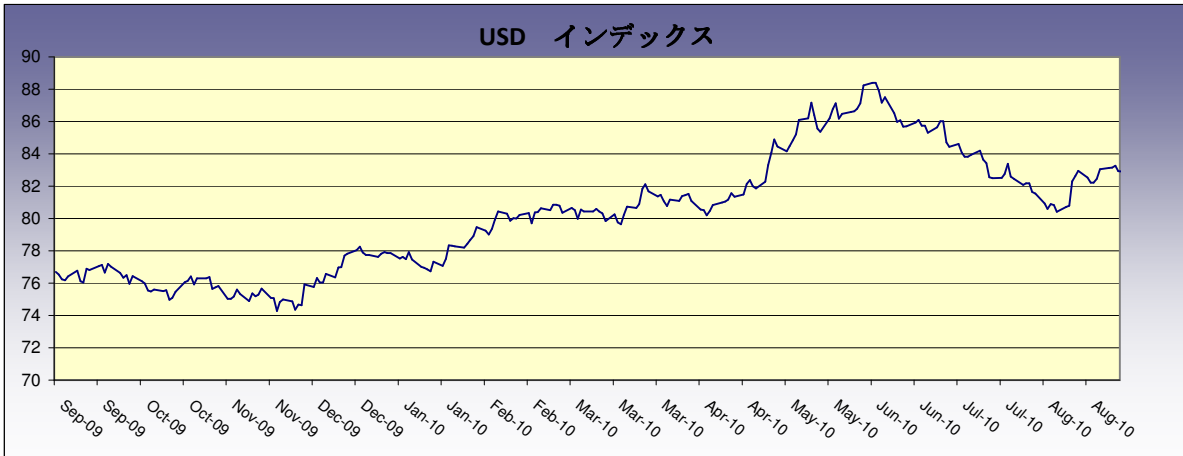
スズキ (7269) : インドで四輪車の新工場を建設し、2013年にも稼働させる、と5日付日本経済新聞朝刊が報じた。新工場の年間生産能力は25万台で、同国内での生産能力は最大170万台に拡大し、日本を大きく上回るという。(Bloomberg)

為替	直近値	前日比	前日比%	月初来%	年初来%
USDJPY	84.44	0.12	-0.14	-0.27	10.2
EURUSD	1.2894	-0.0002	-0.02	1.69	-10.0
GBPUSD	1.5449	-0.0004	-0.03	0.65	-4.5
EURGBP	0.8346	0.00	-0.02	-1.02	6.3
EURJPY	108.88	0.14	-0.13	-1.94	22.3
GBPJPY	130.45	0.17	-0.13	-0.93	15.3
USDCHF	1.0169	0.0005	-0.05	-0.18	1.8
USDCAD	1.0393	0.0004	-0.04	2.54	1.3
AUDJPY	77.32	0.03	-0.04	-3.00	8.0
NZDJPY	60.69	-0.08	0.13	-3.02	10.8
TRYJPY	56.31	0.07	-0.12	-2.05	10.2
SGDJPY	62.85	0.09	-0.14	-1.21	5.3
HKDJPY	10.87	0.0160	-0.15	-0.36	10.4

6-09-2010 06:48 \*Source Bloomberg









Disclaimer (免責事項)

Saxo Capital Markets Pte. Ltd. is licensed as a Capital Market Services provider and an Exempt Financial Advisor, and is supervised by the Monetary Authority of Singapore.

At the time of writing neither the author nor Saxo Capital Markets Pte. Ltd. holds any shares in any securities mentioned in this email.

The author and Saxo Capital Markets Pte. Ltd. are not responsible for any loss associated with an investment which may be carried out based on a recommendation, forecast or any other information provided in this email. Especially trades in leveraged investments such as foreign exchange trading and investments in derivatives, can be very speculative and may result in significant losses, in particular if the assumptions on which a recommendation or forecast is based expire. Investors should carefully consider their financial situation and consult their financial advisors as to the suitability of their situation prior to making any investments. For further information, please see:  
<http://www.saxomarkets.com.sg/about/analysisdisclaimer.aspx>.