

## モーニング・レポート

株式市場	直近値	寄値	高値	安値	前日比	前日比%	月初来%	年初来%
(米) ダウ工業株30種	10320.10	10270.08	10320.37	10253.96	50.63	0.49	3.05	-1.04
(米) S&P500種	1090.10	1080.66	1090.10	1080.39	9.81	0.91	3.89	-2.24
(米) ナスダック指数	2200.01	2178.99	2200.01	2173.71	23.17	1.06	4.07	-3.05
(英) FT100指数	5371.04	5366.41	5383.72	5346.96	4.63	0.09	2.79	-0.77
(仏) CAC40指数	2200.01	2178.99	2200.01	2173.71	23.17	1.06	4.07	-3.05
(独) DAX指数	6083.85	6071.56	6104.09	6052.55	-0.05	0.00	2.68	2.12
(日) 日経平均株価	9062.84	9069.62	9083.37	8958.81	135.82	1.52	2.71	-14.07
(日) TOPIX指数	819.42	822.26	822.98	812.03	8.02	0.99	1.83	-9.71
(豪) ASX200指数	4532.70	4513.40	4532.70	4532.70	37.00	0.82	2.92	-6.94
(新) シンガポールST指数	2986.66	3007.66	3013.21	2986.66	3.83	0.13	1.23	3.07
(香) ハンセン指数	20868.92	20864.4	20938.29	20819.61	245.09	1.19	1.62	-4.59
(中) 上海総合指数	2655.78	2646.89	2659.98	2636.42	32.89	1.25	0.64	-18.96
(韓) 韓国総合株価指数	1775.73	1783.22	1783.85	1767.67	11.04	0.63	1.89	5.52
(印) ムンバイSENSEX30種	18238.31	18215.28	18355.84	18215.28	32.44	0.18	1.49	4.43

商品・その他	直近値	寄値	高値	安値	前日比	前日比%	月初来%	年初来%
CRB商品指数								
原油先物	74.90	74.93	74.97	74.89	-0.11	-0.15	4.16	-10.08
金	1251.10	1250.95	1251.60	1248.65	0.14	0.01	0.30	14.06
VIX指数	23.19	24.23	24.31	23.15	-0.7	-2.93	-10.98	6.96
シカゴ日経先物	9110	9110	9110	9110	0	0.00	3.11	-14.58
(日) 10年国債	1.119	1.029	1.119	1.029	0.089	8.64	15.24	-13.59
(米) 米国債10年利回り	2.618	2.618	2.618	2.618	-0.005	-0.21	6.05	-31.77

3-09-2010 06:48 \*Source Bloomberg

## 株 (NY)

米株式相場は続伸。3日に発表される米雇用統計を控える中、この日発表された米経済指標は好感された。8月の米新規失業保険申請件数は47.2万件に減少し、前回の47.3万件より改善したことや、7月の中古住宅販売成約が予想の-0.1%を上回って、5.2%増となったことがプラス材料となった。小売と住宅建設セクター株が主導した買いが目立った。個別ではJCBペニー-3.18%高、バーガキングは25.08%高で終了。

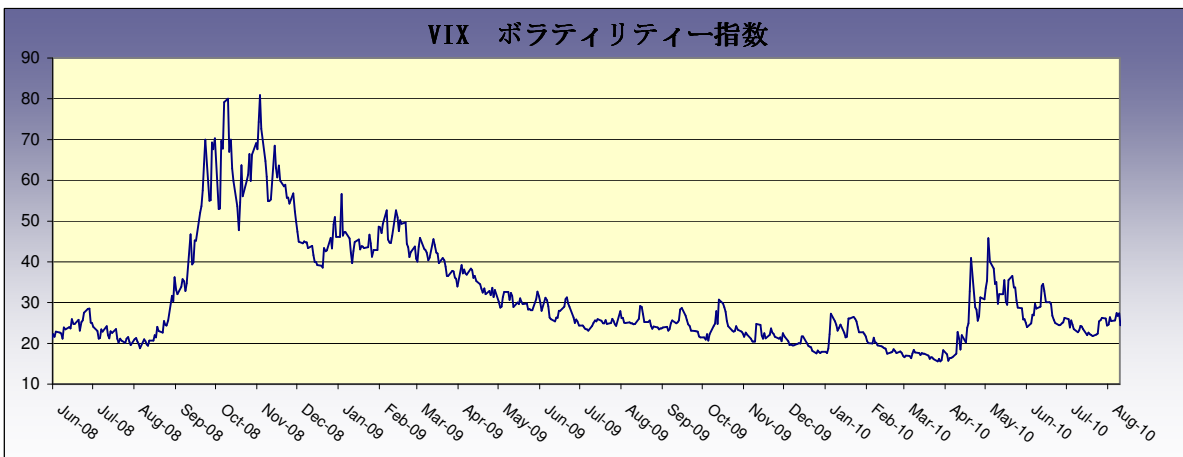
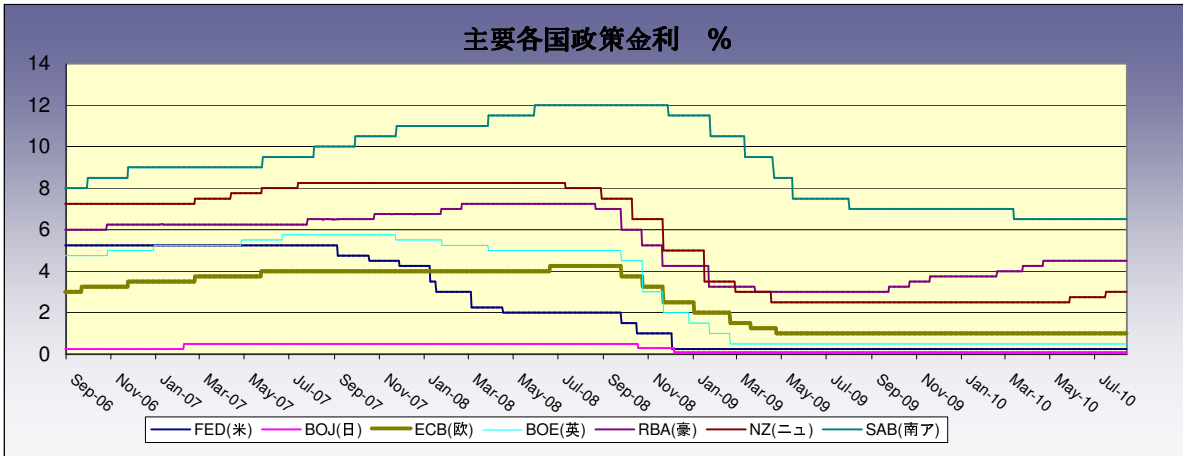
## 株 (日本株)

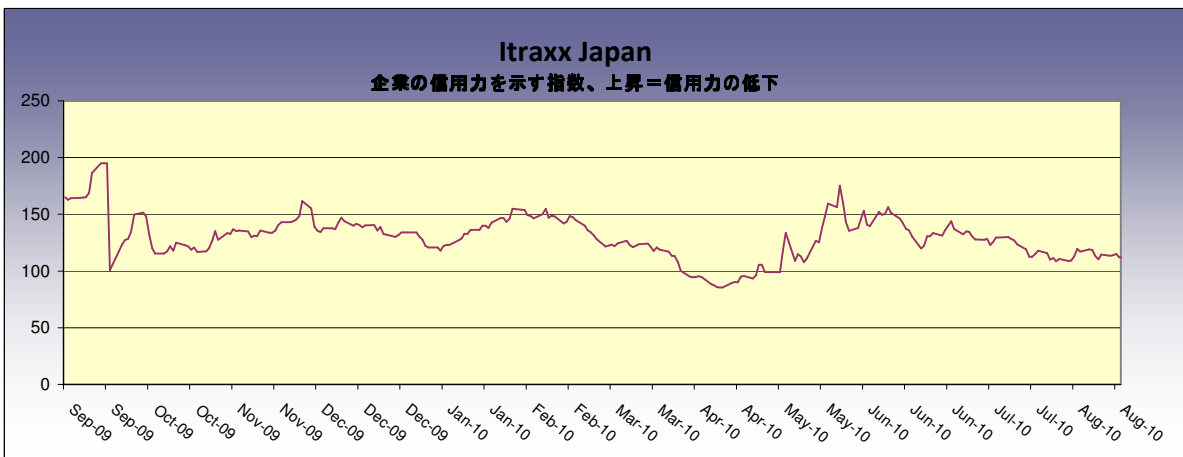
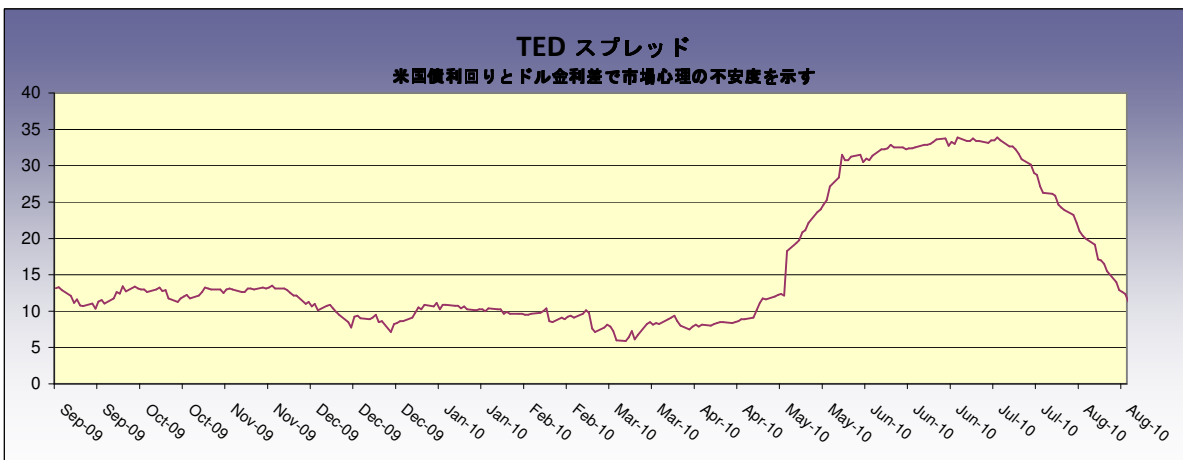
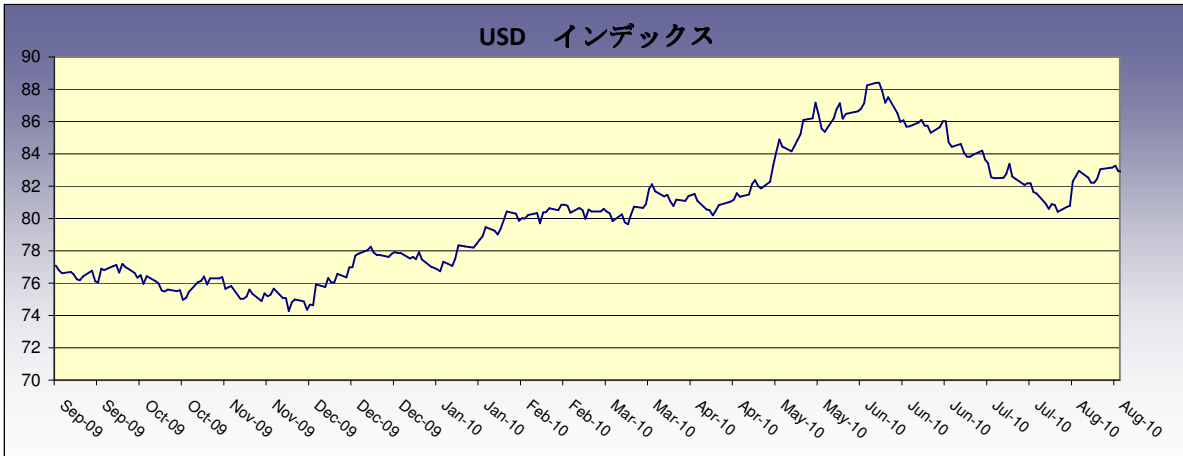
伊藤園 (2593) : 主力の緑茶飲料が好調に推移、5-7月 (第1四半期) の連結営業利益は前年同期比46%増の60億円となった。8月26日付の日本経済新聞朝刊では「55億円強」と報道されていた。通期 (2011年3月期) 計画は前期比6%増の132億円で据え置き。  
ファーストリテイリング (9983) : 8月の国内ユニクロ事業の既存店売上高は前年同月比9.3%減となった。気温が高く推移したため、秋物商品の販売が伸び悩んだという。(ブルームバーグ)

為替	直近値	前日比	前日比%	月初来%	年初来%
USDJPY	84.27	-0.01	0.01	-0.08	10.4
EURUSD	1.2824	-0.0001	-0.01	1.14	-10.5
GBPUSD	1.5394	-0.0007	-0.05	0.30	-4.8
EURGBP	0.8331	0.00	-0.05	-0.84	6.5
EURJPY	108.06	-0.03	0.03	-1.20	23.3
GBPJPY	129.72	-0.08	0.06	-0.37	16.0
USDCHF	1.0130	0.0004	-0.04	0.21	2.2
USDCAD	1.0531	0.0008	-0.08	1.18	0.0
AUDJPY	76.65	-0.15	0.20	-2.14	8.9
NZDJPY	60.15	-0.09	0.15	-2.13	11.8
TRYJPY	55.78	-0.02	0.04	-1.13	11.3
SGDJPY	62.61	-0.02	0.03	-0.81	5.8
HKDJPY	10.84	0.0010	-0.01	-0.18	10.6

3-09-2010 06:48 \*Source Bloomberg









Disclaimer (免責事項)

Saxo Capital Markets Pte. Ltd. is licensed as a Capital Market Services provider and an Exempt Financial Advisor, and is supervised by the Monetary Authority of Singapore.

At the time of writing neither the author nor Saxo Capital Markets Pte. Ltd. holds any shares in any securities mentioned in this email.

The author and Saxo Capital Markets Pte. Ltd. are not responsible for any loss associated with an investment which may be carried out based on a recommendation, forecast or any other information provided in this email. Especially trades in leveraged investments such as foreign exchange trading and investments in derivatives, can be very speculative and may result in significant losses, in particular if the assumptions on which a recommendation or forecast is based expire. Investors should carefully consider their financial situation and consult their financial advisors as to the suitability of their situation prior to making any investments. For further information, please see:  
<http://www.saxomarkets.com.sg/about/analysisdisclaimer.aspx>.