

モーニング・レポート

株式市場	直近値	寄値	高値	安値	前日比	前日比%	月初来%	年初来%
(米) ダウ工業株30種	10269.47	10016.01	10279.08	10016.01	254.75	2.54	2.54	-1.52
(米) S&P500種	1080.29	1049.72	1081.30	1049.72	30.96	2.95	2.95	-3.12
(米) ナスダック指数	2176.84	2142.75	2177.50	2141.95	62.81	2.97	2.97	-4.07
(英) FT100指数	5366.41	5225.22	5366.41	5225.22	141.19	2.70	2.70	-0.86
(仏) CAC40指数	2176.84	2142.75	2177.50	2141.95	62.81	2.97	2.97	-4.07
(独) DAX指数	6083.90	5936.94	6087.94	5876.43	158.68	2.68	2.68	2.12
(日) 日経平均株価	8927.02	8833.32	8932.15	8796.45	102.96	1.17	1.17	-15.36
(日) TOPIX指数	811.40	804.25	811.40	800.69	6.73	0.84	0.84	-10.60
(豪) ASX200指数	4495.70	4412.80	4495.70	4495.70	91.50	2.08	2.08	-7.70
(新) シンガポールST指数	2982.83	2958.47	2982.83	2958.47	32.5	1.10	1.10	2.94
(香) ハンセン指数	20623.83	20570.52	20649.45	20529.87	87.34	0.43	0.43	-5.71
(中) 上海総合指数	2622.88	2641.05	2662.88	2604.49	-15.92	-0.60	-0.60	-19.96
(韓) 韓国総合株価指数	1764.69	1751.96	1767.21	1748.3	21.94	1.26	1.26	4.87
(印) ムンバイSENSEX30種	18205.87	18027.12	18227.14	18027.12	234.75	1.31	1.31	4.24

商品・その他	直近値	寄値	高値	安値	前日比	前日比%	月初来%	年初来%
CRB商品指数								
原油先物	73.89	73.91	73.98	73.88	-0.02	-0.03	2.74	-11.31
金	1244.49	1244.35	1244.98	1242.15	0.28	0.02	-0.23	13.46
VIX指数	23.89	25.13	25.13	23.86	-2.16	-8.29	-8.29	10.19
シカゴ日経先物	9135	9120	9140	9120	20	0.22	3.40	-14.35
(日) 10年国債	1.03	0.985	1.045	0.985	0.059	6.08	6.08	-20.46
(米) 米国債10年利回り	2.575	2.573	2.575	2.573	0.002	0.07	4.31	-32.89

2-09-2010 06:43 *Source Bloomberg

株 (NY)

米株式相場は続伸。発表された8月の米ISM製造業景況指数は61.5と予想の52.8を大幅に上回ったことがプラス材料となり、主要な3指数は2.5%超上昇した。キャタピラーなど資本財株指数の上昇が目立った。個別ではキャタピラーは+4.6%、アルコア+3%、アップル+3%で終了。

株 (日本株)

大和証券グループ本社 (8601) : 傘下で法人専門の大和証券キャピタル・マーケットで、日本を除くアジアの投資銀行部門を強化するため、欧米の金融機関で実務経験を積んだ外国人3人をマネージング・ディレクターとして採用した、と1日に発表した。

国際石油開発帝石 (1605) : 子会社アルファ石油を通じ開発していたオーストラリアの西オーストラリア州沖合のラベンスワース油田の原油生産を開始した、と1日に発表した。(ブルームバーグ)

為替	直近値	前日比	前日比%	月初来%	年初来%
USDJPY	84.38	-0.06	0.07	-0.21	10.2
EURUSD	1.2807	-0.0002	-0.02	1.00	-10.6
GBPUSD	1.5452	-0.0004	-0.03	0.67	-4.4
EURGBP	0.8288	0.00	0.00	-0.32	7.0
EURJPY	108.06	-0.08	0.07	-1.21	23.3
GBPJPY	130.39	-0.12	0.09	-0.88	15.4
USDCHF	1.0154	-0.0005	0.05	-0.03	2.0
USDCAD	1.0505	0.0007	-0.07	1.44	0.3
AUDJPY	76.82	-0.18	0.23	-2.37	8.7
NZDJPY	60.10	-0.02	0.03	-2.06	11.9
TRYJPY	55.66	-0.01	0.02	-0.93	11.5
SGDJPY	62.62	-0.09	0.14	-0.85	5.7
HKDJPY	10.85	-0.0080	0.07	-0.25	10.5

2-09-2010 06:43 *Source Bloomberg

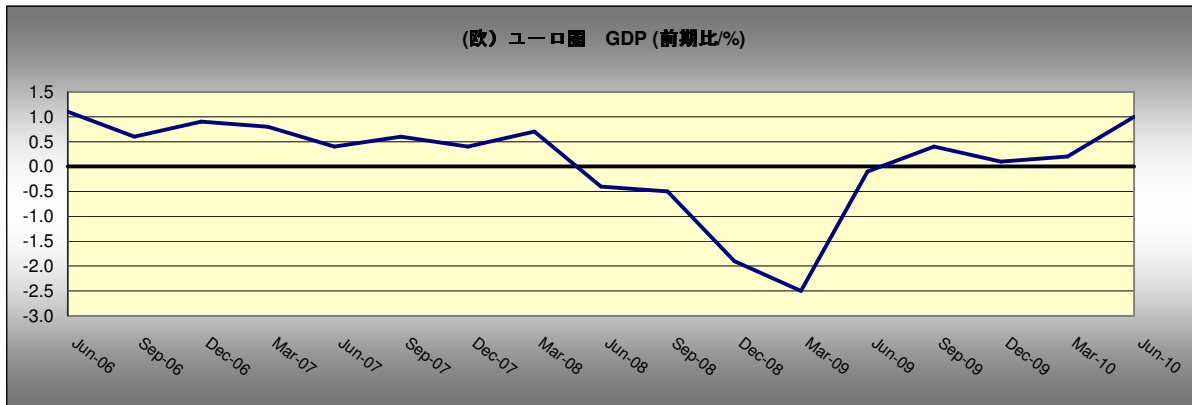
2010年9月2日



為替 (NY)

円とドル売りの展開。発表された8月ADP雇用統計が1万人減少と、予想の1.5万人より弱い内容となったことから、円買いが強まり、USDJPYは一時83.67まで下落した場面も見られた。しかし、欧州株が底堅く推移したことなどから、円買いも一服。アジア時間帯に発表された中国製造業関連の経済指標や米国時間の製造業景況指数が改善したことが好感された。また、米主要株価指数が堅調に推移したことを背景に、世界経済をめぐる懸念が後退し、円とドル売りが優勢となった。一方、豪ドル、NZドル、カナダドルといったいわゆる資源国通貨は大きく反発。

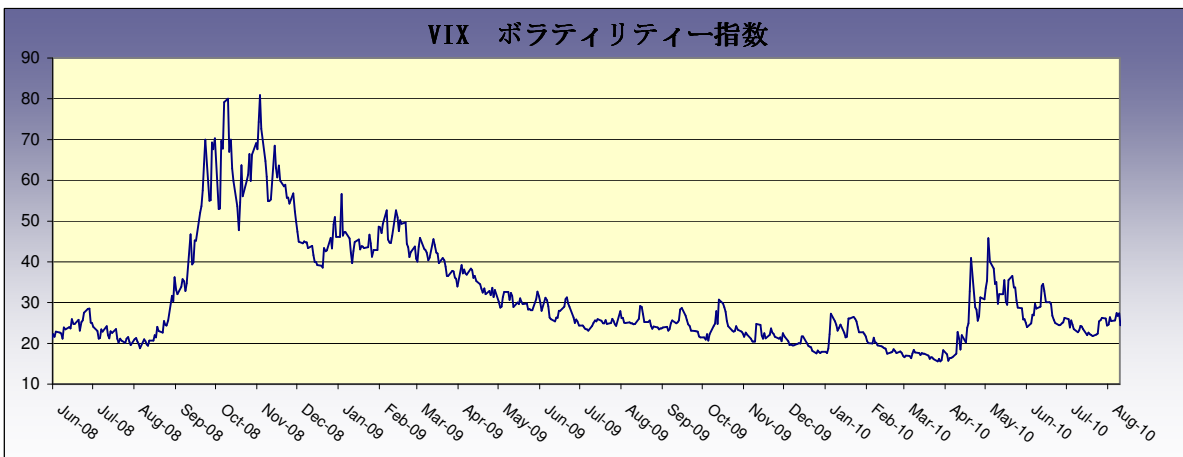
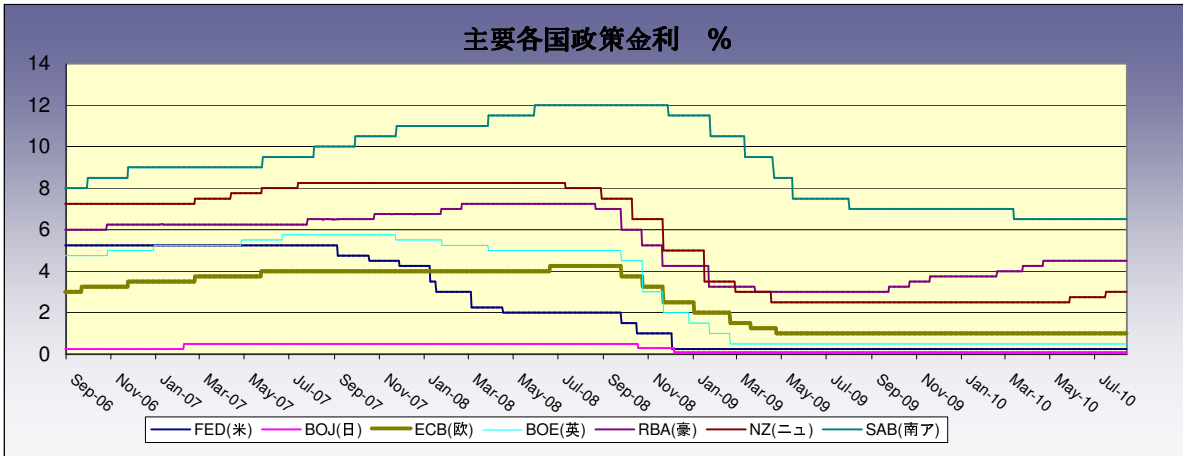
本日の注目チャート

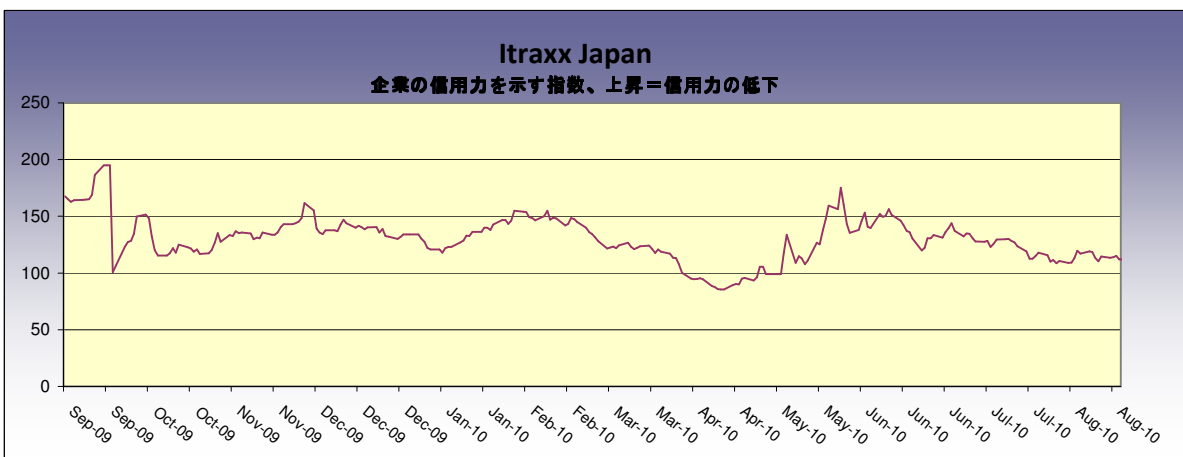
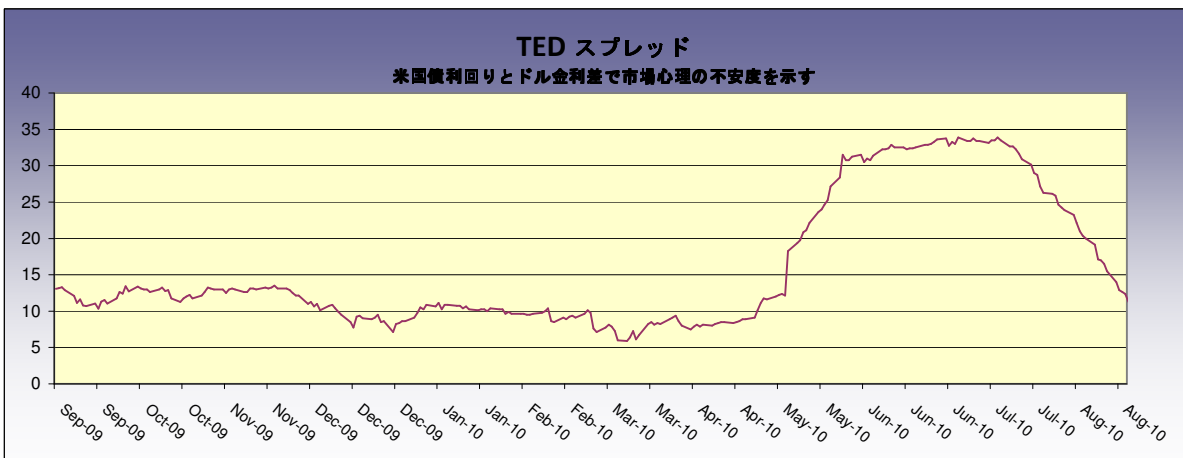
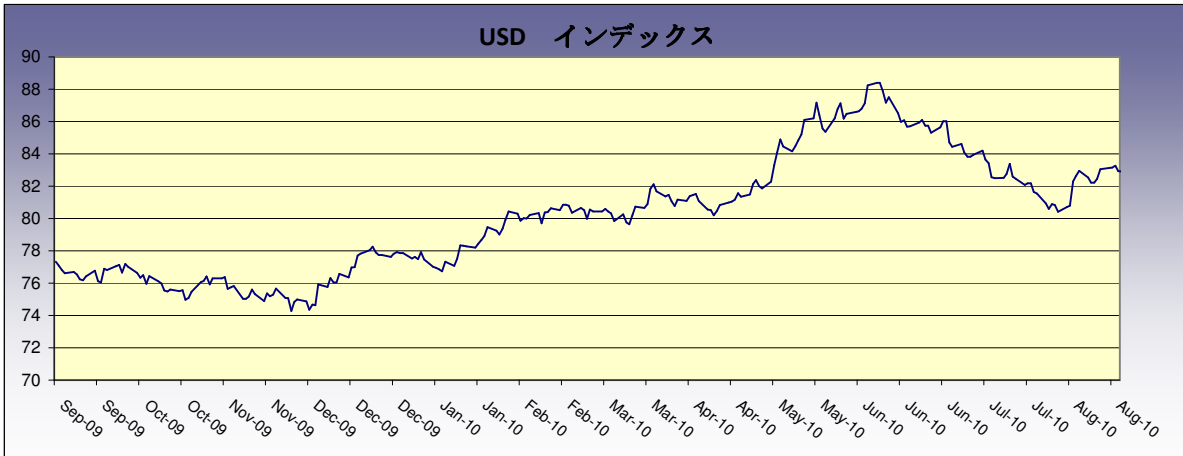


ユーロ圏の4-6月（第2四半期）GDPは1.0%増となり、4年ぶりの高水準となった。前回発表された第1四半期のGDPは前期比0.2%増加となった。企業投資と個人消費が低迷したが、輸出の回復や政府支出がユーロ圏の経済回復に寄与したと見られている。

日本時間	国	主な経済指標・その他	予想	前回
06:00	米	8月 国内自動車販売	8.85M	9.11M
06:00	米	8月 自動車販売台数総計	11.55M	11.85M
08:50	日	8月 マネリーベース(前年比)	--	6.10%
10:30	豪	7月 貿易収支	3100M	3539M
15:00	英	8月 ネットワーク住宅価格(前月比/季調済)	-0.30%	-0.50%
15:00	英	8月 ネットワーク住宅価格(前年比/季調前)	4.90%	6.60%
17:30	英	8月 PMI建設業	53.2	54.1
18:00	欧	2Q P ユーロ圏GDP季調済(前期比)	1.00%	1.00%
18:00	欧	2Q P ユーロ圏GDP季調済(前年比)	1.70%	1.70%
18:00	欧	2Q P ユーロ圏家計消費支出(前期比)	0.20%	-0.10%
18:00	欧	7月 ユーロ圏 生産者物価指数(前月比)	0.30%	0.30%
18:00	欧	7月 ユーロ圏 生産者物価指数(前年比)	4.00%	3.00%
18:00	欧	2Q P ユーロ圏固定資本形成(クロス/前期比)	--	-1.20%
18:00	欧	2Q P ユーロ圏政府支出(前期比)	--	0.20%
20:45	欧	9月 欧州中央銀行 発表金利	1.00%	1.00%
21:30	米	2Q F 非農業部門労働生産性	-1.90%	-0.90%
21:30	米	2Q F 単位労働費用	1.20%	0.20%
21:30	米	8月 新規失業保険申請件数	475K	473K
21:30	米	8月 失業保険継続受給者数	4450K	4456K
23:00	米	7月 製造業受注指数	0.20%	-1.20%
23:00	米	7月 中古住宅販売成約(前月比)	-1.00%	-2.60%
23:00	米	7月 中古住宅販売成約(前年比)	--	-20.10%
23:30	米	8月 ICSCチェーンストア売上高(前年比)	--	2.80%

*Source Bloomberg







Disclaimer (免責事項)

Saxo Capital Markets Pte. Ltd. is licensed as a Capital Market Services provider and an Exempt Financial Advisor, and is supervised by the Monetary Authority of Singapore.

At the time of writing neither the author nor Saxo Capital Markets Pte. Ltd. holds any shares in any securities mentioned in this email.

The author and Saxo Capital Markets Pte. Ltd. are not responsible for any loss associated with an investment which may be carried out based on a recommendation, forecast or any other information provided in this email. Especially trades in leveraged investments such as foreign exchange trading and investments in derivatives, can be very speculative and may result in significant losses, in particular if the assumptions on which a recommendation or forecast is based expire. Investors should carefully consider their financial situation and consult their financial advisors as to the suitability of their situation prior to making any investments. For further information, please see:
<http://www.saxomarkets.com.sg/about/analysisdisclaimer.aspx>.