

## モーニング・レポート

株式市場	直近値	寄値	高値	安値	前日比	前日比%	月初来%	年初来%
(米) ダウ工業株30種	10009.73	10145.58	10150.57	10007.68	-140.92	-1.39	-4.36	-4.01
(米) S&P500種	1048.92	1062.90	1064.40	1048.79	-15.67	-1.47	-4.78	-5.93
(米) ナスダック指数	2119.97	2145.76	2154.47	2119.93	-33.66	-1.56	-5.98	-6.57
(英) FT100指数	5201.56	5155.84	5211.58	5121.00	45.72	0.89	-1.07	-3.90
(仏) CAC40指数	2119.97	2145.76	2154.47	2119.93	-33.66	-1.56	-5.98	-6.57
(独) DAX指数	5912.41	5973.48	5978.19	5889.84	-38.76	-0.65	-3.83	-0.76
(日) 日経平均株価	9149.26	9141.45	9280.70	9117.87	158.20	1.76	-4.07	-13.25
(日) TOPIX指数	829.21	830.38	840.68	827.11	9.59	1.17	-2.39	-8.64
(豪) ASX200指数	4452.70	4381.20	4452.70	4452.70	82.60	1.89	-0.91	-8.58
(新) シンガポールST指数	2957.06	2949.64	2965.41	2948.65	18.32	0.62	-1.03	2.05
(香) ハンセン指数	20737.22	20797.01	20832.36	20668.81	139.87	0.68	-1.39	-5.19
(中) 上海総合指数	2652.66	2622.27	2656.36	2620.19	41.92	1.61	0.57	-19.06
(韓) 韓国総合株価指数	1760.13	1749.02	1760.35	1746.21	30.57	1.77	0.05	4.60
(印) ムンバイSENSEX30種	18032.11	18063.48	18216.5	17960.23	33.7	0.19	0.92	3.25

商品・その他	直近値	寄値	高値	安値	前日比	前日比%	月初来%	年初来%
CRB商品指数								
原油先物	74.07	74.07	74.13	74.03	-0.6	-0.80	-6.66	-11.06
金	1237.20	1237.00	1237.35	1236.50	0.20	0.02	4.76	12.78
VIX指数	27.21	25.88	27.21	25.41	2.76	11.29	15.79	25.51
シカゴ日経先物	9000	9000	9000	9000	15	0.17	-5.76	-15.61
(日) 10年国債	1.029	1.009	1.113	1.009	0.02	1.98	-4.19	-20.54
(米) 米国債10年利回り	2.529	2.527	2.529	2.527	-0.002	-0.07	-13.03	-34.15

31-08-2010 06:46 \*Source Bloomberg

## 株 (NY)

米株式相場は下落。発表された7月の米個人所得0.2%増となり、予想の0.3%を下回ったことが嫌気された。7月の米個人支出は前月比0.4%増と予想の0.3%を上回ったが、市場では景気回復がさらに減速するとの懸念が再燃し、売りが優勢。個別ではインテルは2.2%安、フィラデルフィアは2.5%安、3Mは1.7%安、アメリカン・エクスプレスは2.5%安で終了。

## 株 (日本株)

富士重工業(7270)：現在本社を置いている新宿スバルビルの老朽化や床面積の不足から、グループが恵比寿に所有しているエビススバルビルを建て替え、本社機能を移転・強化すると発表した。新宿スバルビルと敷地は小田急電鉄(9007)に売却する。同敷地は同社と子会社スバル興業(9632)の共同所有。売却益の概算250億円は来年度予算に組み込む予定。  
 コカ・コーラウエスト(2579)：健康食品メーカーのキューサイ(本社・福岡市)の株式を359億円で取得し、100%子会社化する。飲料市場と健康食品市場の両方で事業を展開することが企業価値向上につながると判断した。株式引き渡し期日は10月1日。(ブルームバーグ)

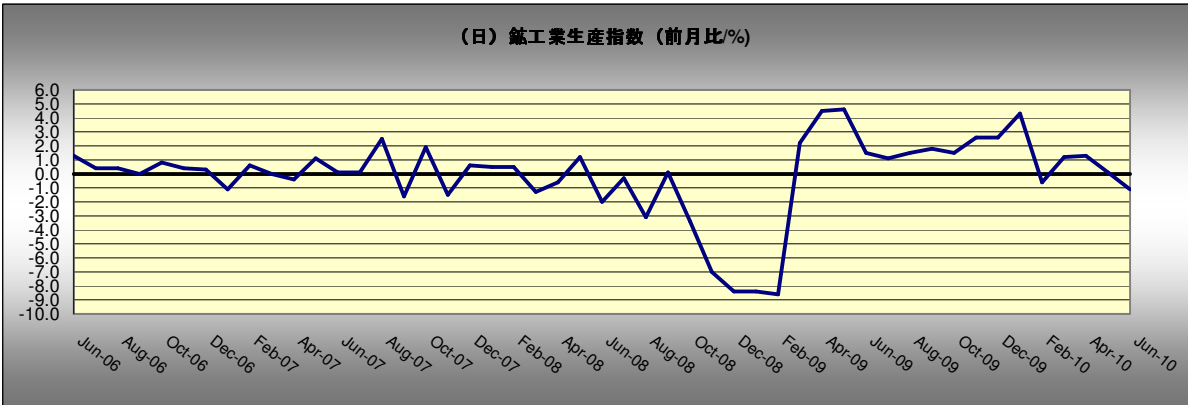
為替	直近値	前日比	前日比%	月初来%	年初来%
USDJPY	84.60	-0.02	0.02	2.21	10.0
EURUSD	1.2667	0.0006	0.05	-2.93	-11.5
GBPUSD	1.5467	0.0006	0.04	-1.41	-4.3
EURGBP	0.8190	0.00	-0.01	1.52	8.3
EURJPY	107.16	0.03	-0.03	5.29	24.3
GBPJPY	130.85	0.02	-0.02	3.67	15.0
USDCHF	1.0255	-0.0010	0.10	1.55	1.0
USDCAD	1.0595	-0.0009	0.09	-2.79	-0.6
AUDJPY	75.51	0.07	-0.09	3.51	10.5
NZDJPY	59.58	-0.26	0.44	5.39	12.9
TRYJPY	55.46	0.02	-0.03	3.42	11.9
SGDJPY	62.43	0.01	-0.02	1.84	6.1
HKDJPY	10.88	-0.0040	0.04	2.38	10.3

31-08-2010 06:46 \*Source Bloomberg

為替 (NY)

円は上昇の展開。この日発表された7月の米個人所得は予想を下回ったことや、8月ダラス連銀製造業活動も予想の-10.0%を下回り、-13.5%と弱い結果を背景に米景気の先行きについて不透明感が強まった。また、株式相場の下落を受けたことからリスク回避志向とする円買いの動きが優勢。USDJPYは一時84.56まで下落し、本日の安値を更新。その他クロス円も下落。AUDJPYは一時75.38、EURJPYは一時107.27、GBPJPYは130.67とそれぞれの安値をつけた。

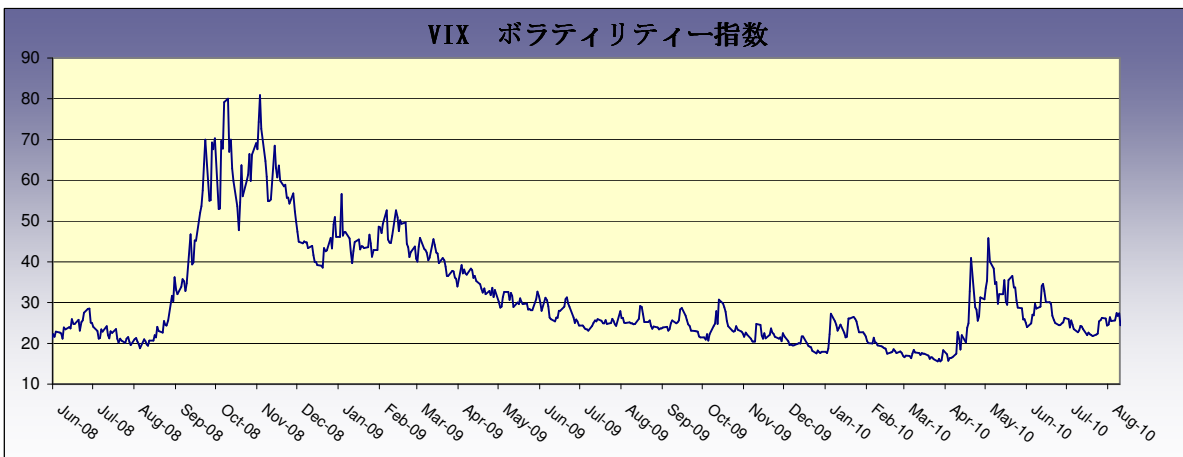
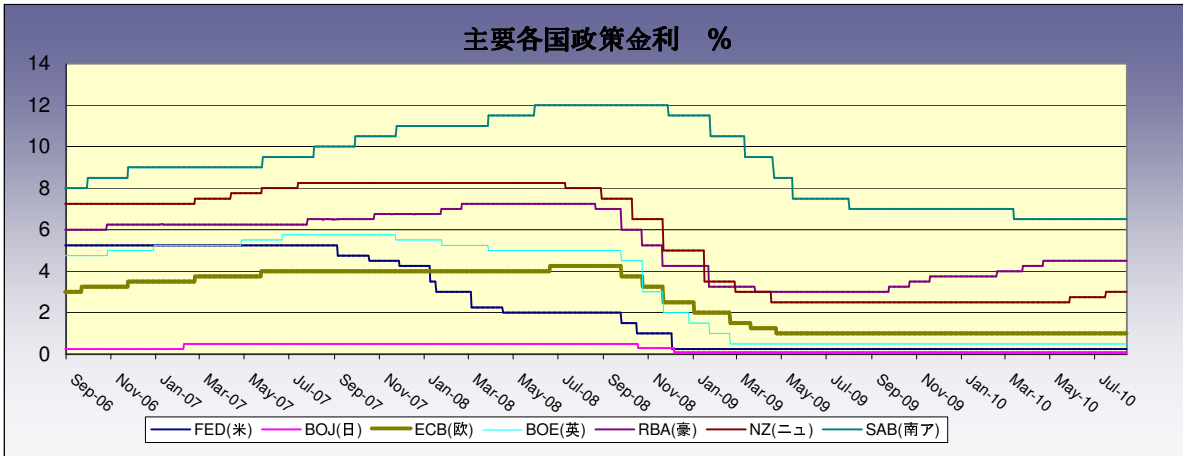
本日の注目チャート

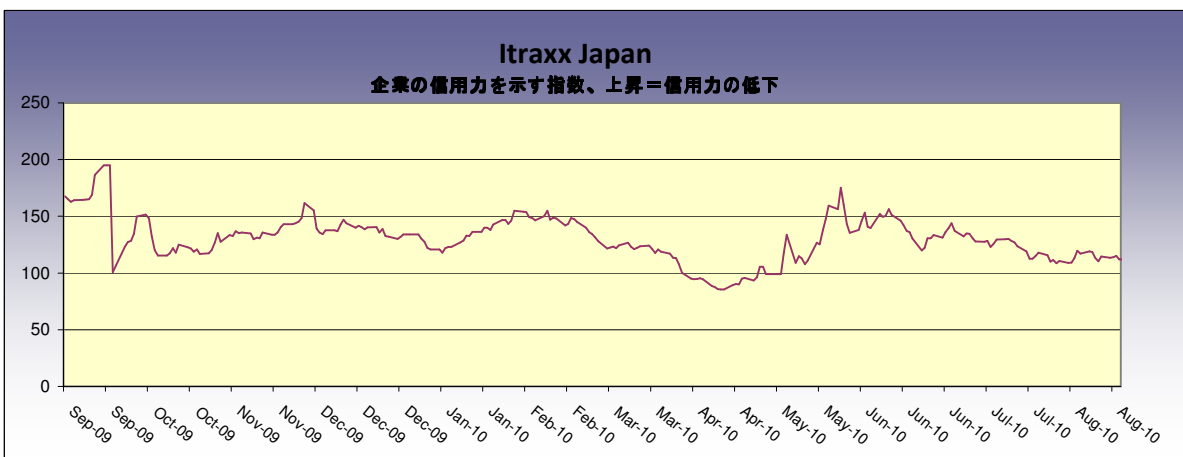
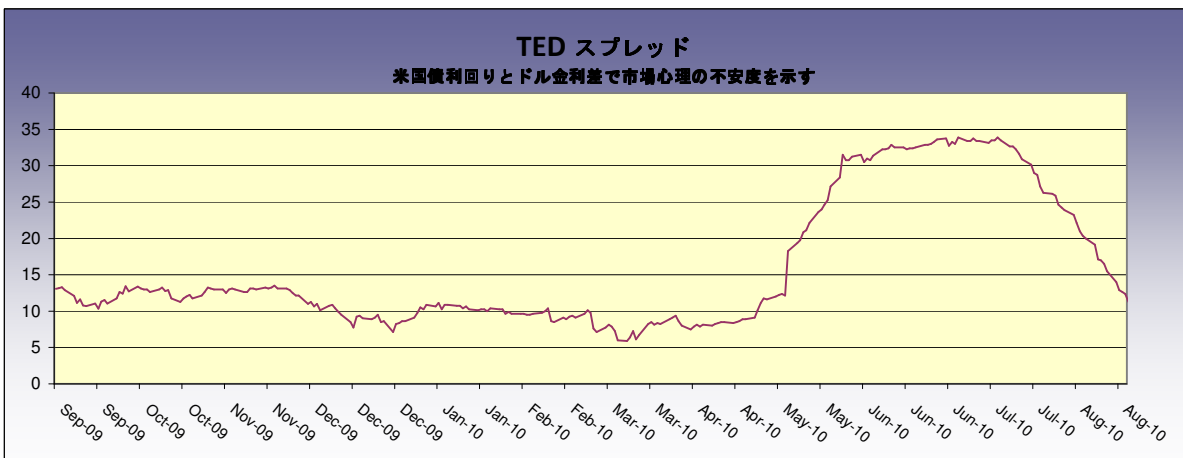
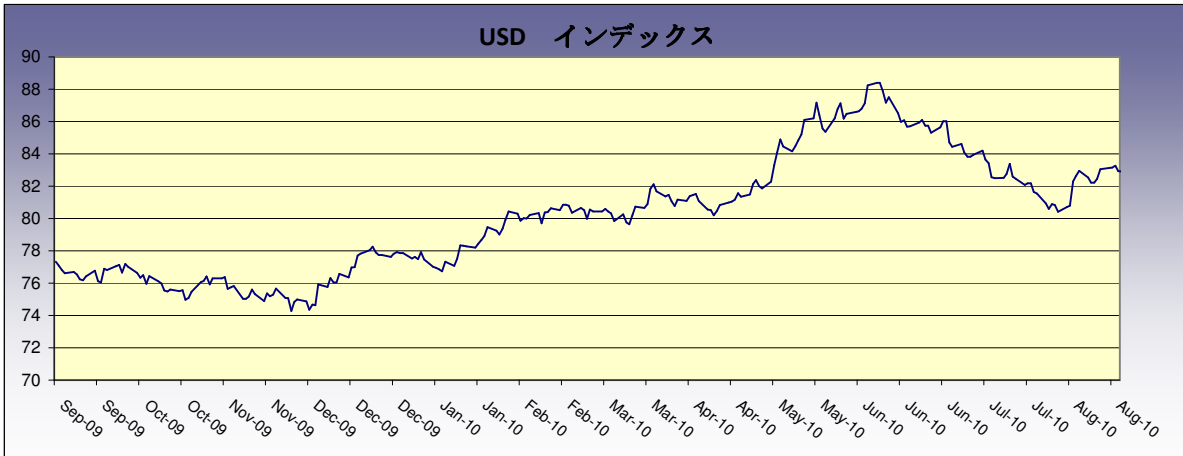


前回発表された6月の日本鉱工業生産指数は前月比でマイナス1.1%となり、4ヶ月ぶりのマイナスとなった。アジア向け輸出の鈍化や政策効果の減速が背景にある。本日発表される7月の鉱工業生産はマイナス0.2%と予想されている。

日本時間	国	主な経済指標・その他	予想	前回
07:45	NZ	7月 住宅建設許可(前月比)	2.00%	3.50%
08:01	英	8月 GfK消費者信頼感調査	-24	-22
08:15	日	8月 野村/JMMA製造業PMI	--	52.8
08:50	日	7月 貸出先別貸出金 法人(前年比)	--	-4.10%
08:50	日	7月 鉱工業生産(前年比%)	14.30%	17.30%
08:50	日	7月 小売業販売額(前年比)	3.50%	3.20%
08:50	日	7月 大型小売店販売額(前年比)	-1.30%	-3.00%
10:30	豪	7月 民間部門信用(前年比%)	3.00%	2.80%
10:30	豪	7月 小売売上高(前月比)	0.40%	0.20%
10:30	豪	2Q 経常収支	-6500M	-16551M
10:30	豪	7月 住宅建設許可件数(前年比)	6.10%	13.20%
10:30	日	7月 毎月勤労統計-現金給与総額(前年比)	--	1.50%
13:00	日	7月 自動車生産(前年比)	--	25.90%
14:00	日	7月 住宅着工戸数(前年比)	2.00%	0.60%
14:00	日	8月 中小企業景況判断(商工中金)	--	48.1
14:00	日	7月 住宅着工戸数(年率)	0.756M	0.750M
14:00	日	7月 建設工事受注(前年比)	--	-10.20%
17:30	英	7月 消費者信用残高	0.0B	-0.1B
17:30	英	7月 住宅証券融資高(ネット)	0.7B	0.7B
17:30	英	7月 住宅ローン承認件数	46.5K	47.6K
18:00	欧	8月 ユーロ圏 消費者物価指数速報(年比)	1.60%	1.70%
18:00	欧	7月 ユーロ圏 失業率	10.00%	10.00%
22:45	米	8月 シカゴ 購買部協会景気指数	57	62.3
23:00	米	8月 消費者信頼感指数	50.9	50.4
23:00	米	8月 NAPM-シブナー	62	66
03:00	米	8月 FOMC会合議事録		

\*Source Bloomberg







Disclaimer (免責事項)

Saxo Capital Markets Pte. Ltd. is licensed as a Capital Market Services provider and an Exempt Financial Advisor, and is supervised by the Monetary Authority of Singapore.

At the time of writing neither the author nor Saxo Capital Markets Pte. Ltd. holds any shares in any securities mentioned in this email.

The author and Saxo Capital Markets Pte. Ltd. are not responsible for any loss associated with an investment which may be carried out based on a recommendation, forecast or any other information provided in this email. Especially trades in leveraged investments such as foreign exchange trading and investments in derivatives, can be very speculative and may result in significant losses, in particular if the assumptions on which a recommendation or forecast is based expire. Investors should carefully consider their financial situation and consult their financial advisors as to the suitability of their situation prior to making any investments. For further information, please see:  
<http://www.saxomarkets.com.sg/about/analysisdisclaimer.aspx>.